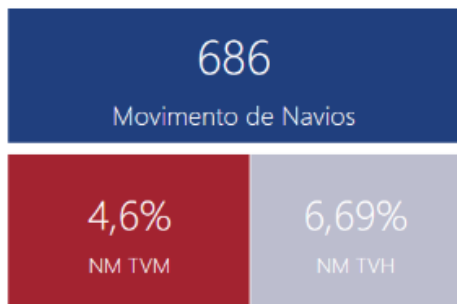
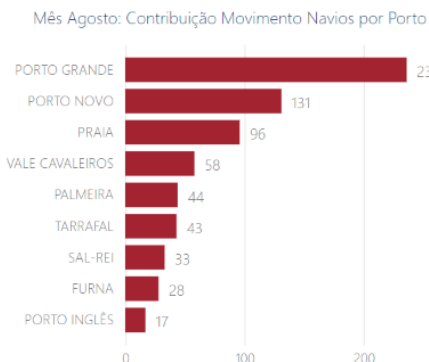


OVERVIEW

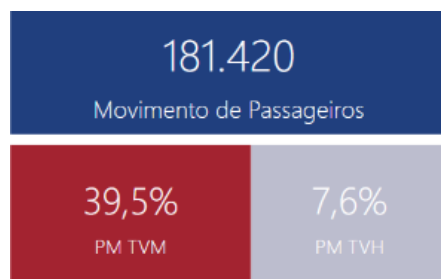
A **movimentação de navios** no mês de Agosto de 2022, em Cabo Verde, registou 686 escalas. Observou-se um aumento de 6,69% em comparação com o período homólogo de 2021 e uma variação positiva de 4,6% em relação ao mês anterior.



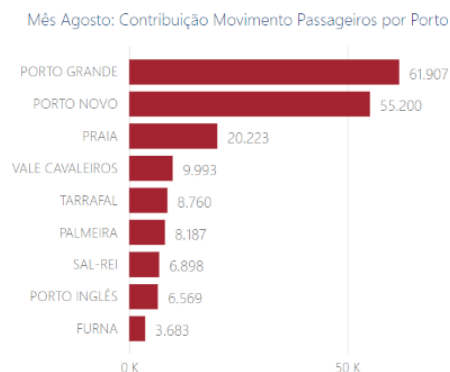
Das 686 escalas de navios em Agosto de 2022, 34,4% representam a quota de mercado do Porto Grande (236 escalas), 19%, do Porto Novo (131 escalas), 13,9%, Porto da Praia (96 escalas), 8,4%, do Porto Vale Cavaleiros (58 escalas), 6,4%, do Porto Palmeira (44 escalas), 6,2%, do Porto Tarrafal (43 escalas), 4,8%, do Porto Sal-Rei (33 escalas), 4%, do Porto Furna (28 escalas), e 2,4%, do Porto Inglês (17 escalas), conforme o gráfico seguinte.



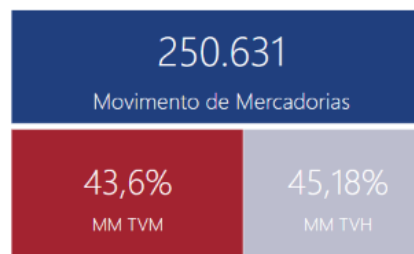
Em relação ao **número de passageiros**, em Agosto de 2022, registou-se, em Cabo Verde, um total de 181 420 passageiros, representando mais 7,6% do que no mesmo período do ano anterior e mais 39,5% em relação à variação mensal.



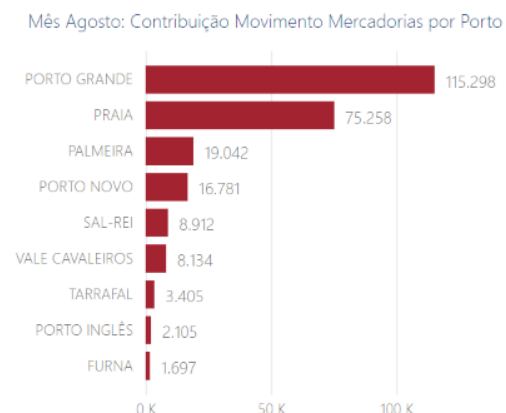
Do total dos 181 420 passageiros nos portos de Cabo Verde, 34,1% representa o movimento no Porto Grande (61 907 passageiros) e 30,4%, o movimento no Porto Novo (55 200 passageiros), do Porto da Praia teve uma quota de mercado de 11,1% (20 223 passageiros), o Porto de Vale de Cavaleiros, 5,5% (9993 passageiros), o Porto do Tarrafal, 4,8% (8760 passageiros), Porto da Palmeira, 4,5% (8187 passageiros), o Porto de Sal-Rei, 3,8% (6898 passageiros), o Porto Inglês, 3,6% (6569 passageiros), e o Porto de Furna, 2% (3683 passageiros), conforme o gráfico seguinte.



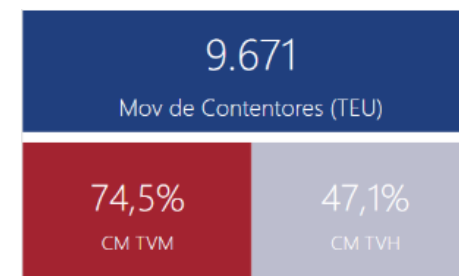
Em agosto de 2022, o **movimento total de mercadorias**, nos portos de Cabo Verde, foi de 250 631 toneladas, mais 45,18% do que no período homólogo de 2021 e mais 43,6% do que no mês anterior.



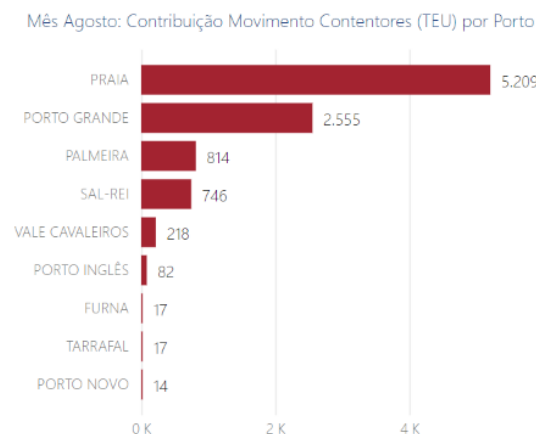
Do total das 250 631 toneladas de mercadorias movimentadas em Cabo Verde, 46% representa o Porto Grande (115 298 ton), 30% Porto Praia (75 258 ton), 7,5%, o Porto da Palmeira (19 042 ton), 6,6%, o Porto Novo (16 781 ton), 3,5%, o Porto Sal-rei (8912 ton), 3,2%, o Porto de Vale de Cavaleiros (8134 ton), 1,3%, o Porto do Tarrafal, (3405 ton), 0,8% o Porto Inglês (2105 ton), e, por fim, 0,6%, o Porto Furna (1697 ton), conforme o gráfico seguinte.



Em relação à **movimentação de contentores** nos portos de Cabo Verde, registaram-se 9671 TEU, o que corresponde a mais 47,1% do que no mesmo período de 2021 e mais 74,5% do que no mês anterior.



Do total dos 9671 contentores (TEU) movimentados em agosto de 2022, 53,8% representa a quota de participação do Porto da Praia (5209 TEU), 26,4%, do Porto Grande (2555 TEU), 8,4%, do Porto da Palmeira (814 TEU), 7,7%, do Porto Sal-Rei (746 TEU), 2,2%, do Porto Vale Cavaleiros (218 TEU), os demais portos com uma representação abaixo de 1%, conforme o gráfico abaixo.



*TVM: Taxa Variação Mensal; TVH: Taxa Variação Homóloga.

**Boletim revisto em 28 de março 2023 pág. (1,2,14 e 15).

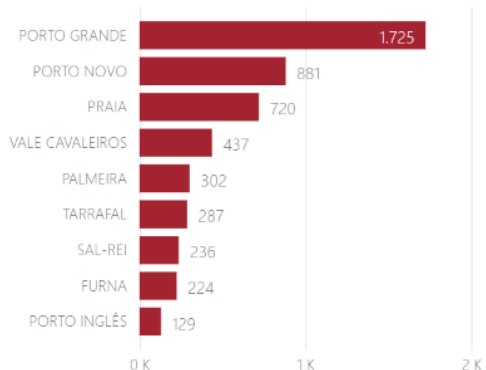
OVERVIEW ACUMULADO

A **movimentação de navios** no acumulado de 2022 até agosto, em Cabo Verde, registou 4941 escalas. Observou-se um aumento de 11,76% em comparação com o período homólogo de 2021.



Das 4941 escalas de navios no acumulado de 2022, 34,9% representam a quota de mercado do Porto Grande (1725 escalas), 17,8%, do Porto Novo (881 escalas), 14,5%, do Porto Praia (720 escalas), 8,8%, do Porto Vale Cavaleiros (437 escalas), 6,1%, do Porto Palmeira (302 escalas), 5,8%, do Porto Tarrafal (287 escalas), 4,5%, do Porto Furna (224 escalas), 4,1%, do Porto Sal-Rei (203 escalas), e 2,6%, do Porto Inglês (129 escalas), conforme o gráfico seguinte.

Acumulado até Agosto: Movimento Navios por Porto

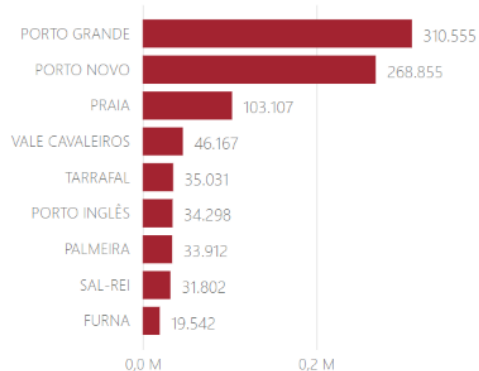


Em relação ao **número de passageiros**, no acumulado de 2022, registou-se, em Cabo Verde, um total de 883 269 passageiros, representando mais 28,7% do que no mesmo período do ano anterior.



Do total dos 881 269 passageiros nos portos de Cabo Verde, 35,1% representa o movimento no Porto Grande (310 555 passageiros) e 30,4%, o movimento no Porto Novo (268 855 passageiros), o Porto da Praia teve uma quota de mercado de 11,6% (103 107 passageiros), o Porto de Vale de Cavaleiros, 5,2% (46 167 passageiros), o Porto do Tarrafal, 3,9% (35 031 passageiros), o Porto do Inglês, 3,8% (34 298 passageiros), o Porto Palmeira, 3,8% (33 912 passageiros), o Porto de Sal -Rei, 3,6% (31 802 passageiros), e o Porto Furna, 2,2% (19 542 passageiros), conforme o gráfico seguinte.

Acumulado até Agosto: Movimento Passageiros por Porto

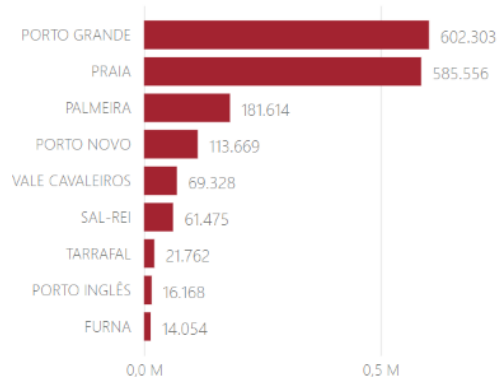


No acumulado de 2022 até agosto, em Cabo Verde, o **movimento total de mercadorias**, nos portos de Cabo Verde, foi de 1 665 931 toneladas, mais 11,56% do que no período homólogo de 2021.

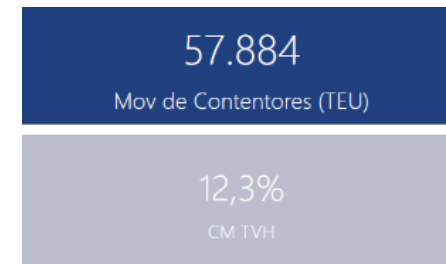


Do total das 1 665 931 toneladas de mercadorias movimentadas em Cabo Verde, 36,1% Porto Grande (602 303 ton), 35,1% representa o Porto Praia (585 556 ton), 10,9%, o Porto da Palmeira (181 614 ton), 6,8%, o Porto Novo (113 669 ton), 4,1%, o Porto de Vale de Cavaleiros (69 328 ton), 3,6%, o Porto Sal-Rei (61 475 ton), 1,3% o Porto do Tarrafal (21 762 ton), 0,9% Porto Inglês (16 168 ton) e, por fim, o Porto Furna (14 054 ton), 0,8%, conforme o gráfico seguinte.

Acumulado até Agosto: Movimento Mercadorias por Porto

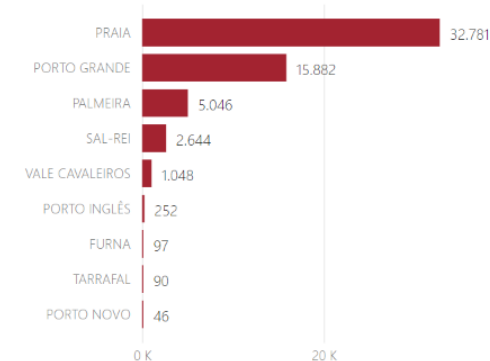


Em relação à **movimentação de contentores** acumulado até agosto de 2022 nos portos de Cabo Verde, registaram-se 57 884 TEU, o que corresponde a mais 12,3% do que no mesmo período de 2021.



Do total dos 57 884 contentores (TEU) movimentados em agosto de 2022, 56,6% representa a quota de participação do Porto da Praia (32 781 TEU), 27,4%, do Porto Grande (15 882 TEU), 8,7%, do Porto da Palmeira (5046 TEU), 4,5%, do Porto Sal-Rei (2644 TEU), 1,8%, do Porto Vale de Cavaleiros (1048 TEU), 0,4%, do Porto Inglês (252 TEU), os demais portos com uma representação abaixo de 1%, conforme o gráfico abaixo.

Acumulado até Agosto: Movimento Contentores (TEU) por Porto



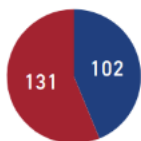
I. PORTO NOVO

1. NAVIOS

A movimentação de navios no mês de agosto de 2022, no Porto Novo, registou 131 escalas, ou seja, mais 28,4% em comparação com o período homólogo de 2021, quando se obteve uma movimentação total de 102 escalas.

Mês de Agosto - Porto Novo: Movimento de Navios

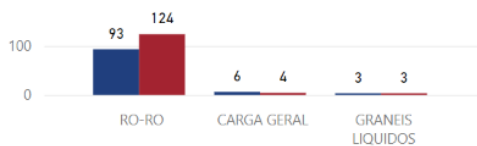
● 2021 ● 2022



Dessas 131 escalas de navios em agosto de 2022, 124 navios eram do tipo **roll-on/roll-off**, representando 94,7% em relação ao movimento total de navios. No tocante ao mesmo período do ano anterior, o volume de navios **roll-on/roll-off** foi de 93 escalas, ou seja, 33,3% a mais em relação ao mesmo período de 2022.

Mês de Agosto - Porto Novo: Mov. Navios Tipo de Navio

● 2021 ● 2022



Mês Agosto - Porto Novo: Movimento Navios – Tipo Navio				
Portos	ago-22	ago-21	Variação 22/21	
	Nº Navios	Nº Navios	Abs.	%
Ro-Ro	124	93	31	↑ 33,3%
Carga Geral	4	6	-2	↓ -33,3%
Graneis líquidos	3	3	0	→ 0,0%
TOTAL	131	102	29	↑ 28,4%

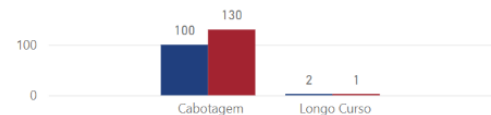
Em agosto de 2022, registaram-se 4 escalas de navios de **carga geral**, menos 2 escalas em relação ao período homólogo (6 escalas). Ainda em agosto de 2022, os navios de carga geral representaram, no Porto Novo, 3% da quota de mercado.

Os navios de **granel líquido** atingiram 3 escalas em agosto de 2022, a mesma quantidade em relação ao mesmo período de 2021 (3 escalas).

Nota-se ainda que, no mês de agosto de 2022, 99,2% dos navios que circularam pelo Porto Novo foram de cabotagem (130 escalas) e 0,8% eram de navio de longo curso (1 escalas).

Mês de Agosto - Porto Novo: Mov. Navios por Tipo de Navega...

● 2021 ● 2022



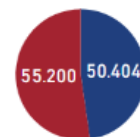
Em Agosto de 2022, analisando o gráfico acima, verifica-se que, no período em análise, o fluxo de navios de cabotagem aumentou 30% em relação ao mesmo período de 2021.

2. PASSAGEIROS

Em relação ao número de passageiros, verifica-se, conforme o gráfico abaixo, que, em Agosto de 2022, o total foi de 55 200 passageiros, o que representa um aumento de 9,5% em relação ao mesmo período do ano anterior, que registou 50 404 passageiros.

Mês de Agosto - Porto Novo: Movimento Passagei...

● 2021 ● 2022



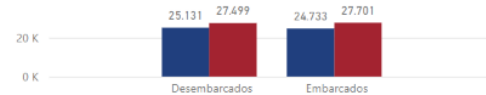
A movimentação de passageiros (desembarcados e embarcados) no Porto Novo distribuiu-se da seguinte maneira:

Passageiros desembarcados – 27 499 passageiros, ou seja, mais 9,5% do que no mesmo período do ano anterior (25 131 passageiros); e

Passageiros embarcados – 27 701 passageiros, equivalente a um aumento de 12% em relação a 2021 (24 733 passageiros).

Mês de Agosto - Porto Novo: Mov. Passageiros por Tipo de Movimenta...

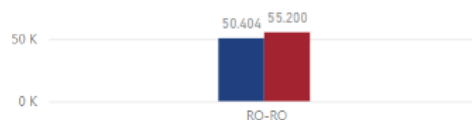
● 2021 ● 2022



No período em análise, no Porto Novo, 100% dos passageiros circularam em **navios roll-on/roll-off**. No mês de agosto de 2022, houve um aumento de 9,6% de passageiros em navios **roll-on/roll-off**, conforme gráfico e tabela abaixo.

Mês de Agosto - Porto Novo: Mov. Passageiros Tipo de Nav...

● 2021 ● 2022



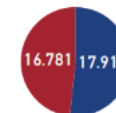
Mês Agosto - Porto Novo: Mov. Passageiros Portos Nacionais por Tipo de Navio				
Portos	ago-22	ago-21	Variação 22/21	
	Abs.	Abs.	Abs.	%
Ro-Ro	55 200	50 404	4 796	↑ 9,5%
TOTAL	55 200	50 404	4 796	↑ 9,5%

3. MERCADORIAS

Em agosto de 2022, o movimento total de mercadorias foi de 16 781 toneladas, 6,3% a menos do que no período homólogo de 2021, em que o total de mercadorias chegou a 17 912 toneladas.

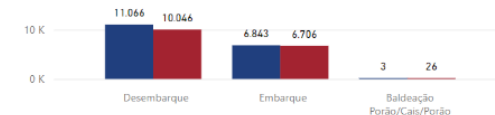
Mês de Agosto - Porto Novo: Movimento Mercadorias (ton)

● 2021 ● 2022



Mês de Agosto - Porto Novo: Mov. Mercadorias (ton) por Tipo de Movimenta...

● 2021 ● 2022



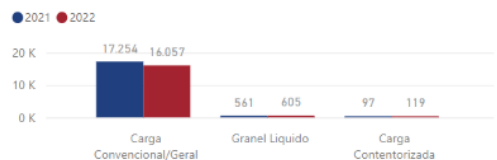
Os **tipos de movimentação de mercadorias** (em toneladas) – desembarque, embarque e baldeação –, em agosto de 2022, distribuíram-se da seguinte maneira:

Desembarque – 10046 toneladas, ou seja, menos, 9,2% do que no período homólogo de 2021, quando se desembarcaram 11066 toneladas;

Embarque – 6706 toneladas, equivalente a uma redução de 2% em relação ao mesmo período do ano anterior, em que se embarcaram 6843 toneladas;

Baldeação Porão/Cais/Forão – 26 toneladas, equivalente a um aumento de 2500% em relação ao período em análise (3 tonelada).

Mês de Agosto - Porto Novo: Mov. Mercadorias (ton) por Tipo de C...



O tipo de carga em agosto com maior movimentação no Porto Novo foi a **carga convencional**. Em agosto de 2022, o total de cargas convencional movimentadas (16 057 toneladas) representava 95,7% do volume total de mercadorias. Além disso, o volume movimentado foi inferior em 6,9% ao do mês homólogo (17 254 toneladas).

Os **granéis líquidos** movimentados (605 toneladas), em agosto de 2022, representavam 3,7% do volume total de carga movimentada. E, comparado ao período homólogo (561 toneladas), houve um aumento no fluxo de 7,8%.

Carga contentorizada movimentados (119 toneladas), em agosto de 2022, representavam 0,7% do volume total de carga movimentada. E, comparado ao período homólogo (97 toneladas), houve um aumento no fluxo de 22,7%, conforme gráfico e tabela abaixo.

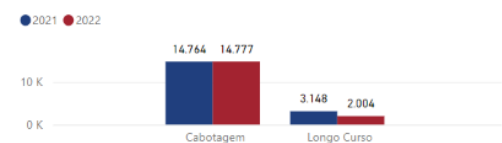
Mês Agosto- Porto Novo: Movimento de Mercadorias por Tipo de Carga				
Grupos de Mercadorias	ago-22	ago-21	Variação 22/21	
	UNID. TON		Abs.	%
Carga Convencional	16 057	17 254	-1 197	-6,9%
Granel Líquido	605	561	44	7,8%
Carga contentorizada	119	97	22	22,7%
Total	16 781	17 912	-1 131	-6,3%

Os navios de cabotagem tiveram um aumento de 0,08% no fluxo de movimentação de mercadorias. Em agosto de 2021, o volume de mercadorias movimentadas por navios de cabotagem foi de 14 764 toneladas e em 2022, o mesmo chegou a 14 777 toneladas.

Em agosto de 2021, o volume de mercadorias movimentadas por navios de longo curso foi de 3148 toneladas e em 2022, o mesmo chegou a 2004 toneladas.

Os navios de longo curso tiveram uma redução de 36,4% no fluxo de movimentação de mercadorias

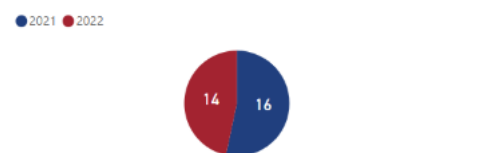
Mês de Agosto - Porto Novo: Mov. Mercadorias (ton) Tipo de Navega...



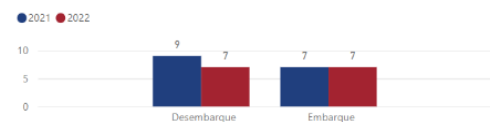
3.1 Contentores

Em relação à movimentação de contentores, registaram-se 14 TEU, 12,5% a menos do que no mesmo período de 2021 (16 TEU).

Mês de Agosto - Porto Novo: Movimento Contentores (TEU)



Mês de Agosto - Porto Novo: Mov. Contentores (TEU) por Tipo de Moviment...



Os **tipos de movimentação de contentores (TEU)** – desembarque e embarque –, em agosto de 2022, distribuíram-se da seguinte maneira:

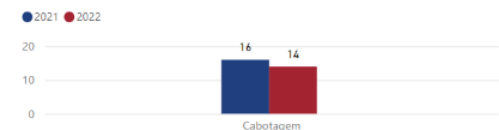
Desembarque – 7 TEU, ou seja, 22,2% a menos quantidade comparado com Agosto de 2021, 9 TEU;

Embarque – 7 TEU, ou seja, o mesmo valor comparado com Agosto de 2021, 7 TEU.

Em relação aos navios de cabotagem responsáveis por movimentações de contentores (TEU), em Agosto de 2022, movimentaram 14 TEU, enquanto, no período

homólogo de 2021, esses navios movimentaram 16 contentores (TEU), o que equivale a um redução de 12,5%.

Mês de Agosto - Porto Novo: Mov. Contentores (TEU) Tipo de Navega...

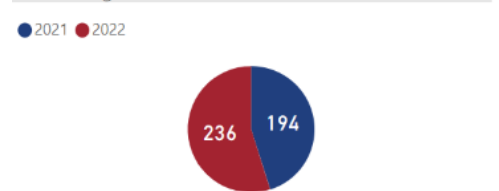


II. PORTO GRANDE

1. NAVIOS

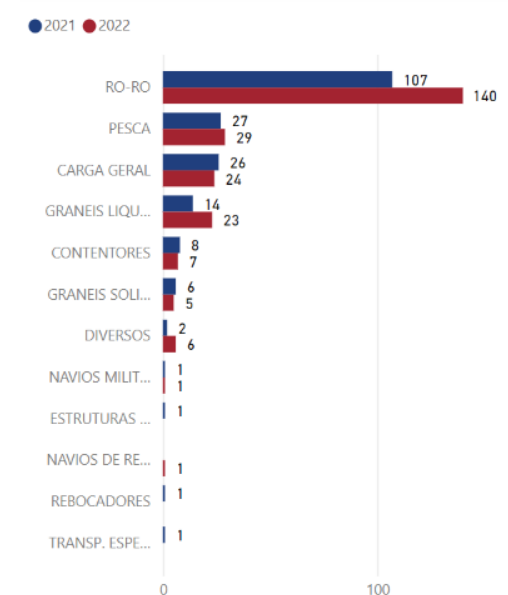
A movimentação de navios no mês de agosto de 2022, no Porto Grande, registou 236 escalas, o que equivale a um aumento de 21,6% em comparação com o período homólogo de 2021, quando se obteve um total de 194 escalas.

Mês de Agosto - Porto Grande: Movimento de Na...



Em agosto de 2022, 140 das 236 escalas de navios foram do tipo *roll-on/roll-off*, o que representa 59,3% do movimento total de navios. Em relação ao mesmo período do ano anterior, o volume de navios *roll-on/roll-off* foi de 107 navios, ou seja, 30,8% a mais em relação ao período homólogo.

Mês de Agosto - Porto Grande: Mov. Navios Tipo de N...



Os **navios de carga geral** fizeram 24 escalas comparado com o período homólogo de 2021 (26 escalas), ou seja, houve uma redução de 7,7%. A quota de mercado que os navios de carga geral representaram no Porto Grande em agosto de 2022 foi de 10,1%.

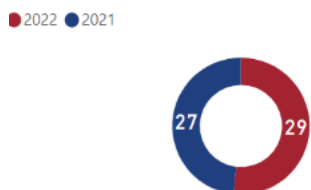
Os **navios de contentores** alcançaram 7 escalas em agosto de 2022, e no Agosto de 2021 alcançaram (8 escalas). A quota de mercado dos navios de contentores no Porto Grande em 2022 foi de 2,9%.

Os **navios de granel líquido** alcançaram 23 escalas em agosto de 2022, 64,3% a mais quando comparado com agosto de 2021 (14 escalas). A quota de mercado dos navios de granel líquido no Porto Grande em 2022 foi de 9,7%.

Mês Agosto - Porto Grande: Movimento Navios – Tipo Navio				
Portos	ago-22	ago-21	Variação 22/21	
	Nº Navios	Nº Navios	Abs.	%
Roll-On Roll-Off	140	107	33	30,8%
Carga Geral	24	26	-2	-7,7%
Granel Líquido	23	14	9	64,3%
Pesca	29	27	2	7,4%
Contentores	7	8	-1	-12,5%
Estruturas Diversas	0	1	-1	-100,0%
Diversos	6	2	4	200,0%
Navios Recreio	1	0	1	100,0%
Navios Militares	1	1	0	0,0%
Rebocadores	0	1	-1	-100,0%
Transp Especializado	0	1	-1	-100,0%
Graneis Sólidos	5	6	-1	-16,7%
TOTAL	236	194	42	21,6%

Em agosto de 2022, os navios de pesca realizaram 29 escalas, 7,4% a mais quando comparado ao período homólogo de 2021 (27 escalas). Os navios de pesca representaram, em agosto de 2022, 12,3% do total da movimentação de navios.

Mês de Agosto - Porto Grande: Mov. Navios de Pesca



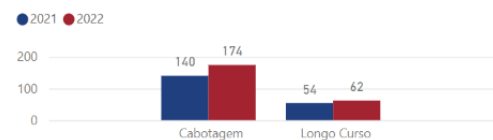
Navios diversos alcançaram 6 escalas em agosto de 2022, e no Agosto de 2021 alcançaram (2 escalas), 200% em relação ao ano anterior.

Os navios de graneis sólidos alcançaram 5 escalas em agosto de 2022, e em Agosto de 2021 alcançaram (6 escalas). A quota de mercado dos navios de graneis sólidos no Porto Grande em 2022 foi de 2,1%.

Os navios estruturas diversas, recreio, rebocadores e de transportes especializado em agosto 2022 houve uma redução de 100% comparado com o ano anterior 2021 (1 escala).

Nota-se ainda que, no mês de agosto de 2022, a maioria dos navios que circulou pelo Porto Grande foi de cabotagem. Do total das 236 escalas, 73,7% dos navios eram de cabotagem (174 escalas), enquanto os 26,3% restantes representavam navios de longo curso (62 escalas). Em agosto de 2021, 72,1% das 194 escalas registadas no Porto Grande eram de navios de cabotagem (140 escalas), enquanto 27,9% (54 escalas) eram de navios de longo curso.

Mês de Agosto - Porto Grande: Mov. Navios por Tipo de Navegação

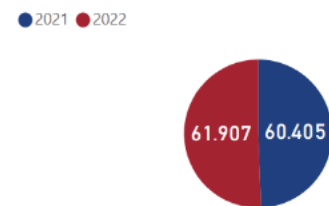


Em agosto de 2022, analisando o gráfico acima, verifica-se que, no período em análise, o fluxo de navios de cabotagem aumentou 24,3% em relação ao mesmo período de 2021. E os navios de longo curso aumentou 14,9% em relação ao período homólogo.

2. PASSAGEIROS

Conforme o gráfico abaixo, em agosto de 2022, registou-se um total de 61 907 passageiros, isto é, mais 2,5% do que no mesmo período do ano anterior, em que se movimentaram 60 405 passageiros.

Mês de Agosto - Porto Grande: Movimento Passageiros

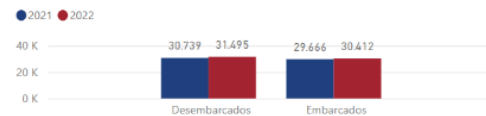


A movimentação de passageiros (desembarcados, embarcados) no Porto Grande distribuiu-se da seguinte maneira:

Passageiros desembarcados – 31 495 passageiros, isto é, registou-se uma redução de 2,5% em relação a agosto de 2021 (30 739 passageiros); e

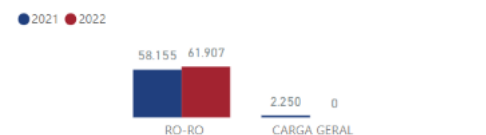
Passageiros embarcados – 30 412 passageiros, o que equivale a um aumento de 2,5% em relação a 2021 (29 666 passageiros).

Mês de Agosto - Porto Grande: Mov. Passageiros por Tipo de Movimento



No período em análise, no Porto Grande, 100% dos passageiros circularam em navios roll-on/roll-off. No mês de agosto de 2022, houve um aumento de 6,5% de passageiros em navios roll-on/roll-off. No mês de agosto de 2022, houve uma redução de 100% de passageiros em navios carga geral, conforme o gráfico e a tabela abaixo.

Mês de Agosto - Porto Grande: Mov. Passageiros Tipo de Navio

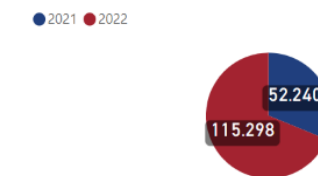


Mês Agosto - Porto Grande: Mov. Passageiros Portos Nacionais por Tipo de Navio				
Portos	ago-22	ago-21	Variação 22/21	
			Abs.	%
Roll-on Roll-off	61 907	58 155	3 752	6,5%
Carga Geral	0	2 250	-2 250	-100,0%
TOTAL	61 907	60 405	1 502	2,5%

3. MERCADORIAS

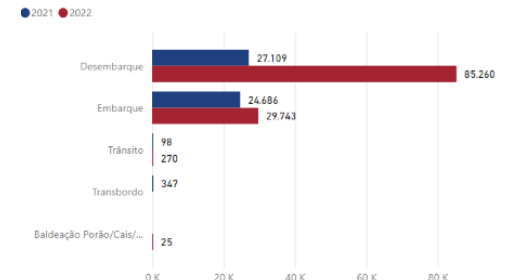
Em agosto de 2022, o movimento total de mercadorias foi de 115 298 toneladas, 120,7% a mais do que no período homólogo de 2021, em que o total de mercadorias chegou a 52 240 toneladas.

Mês de Agosto - Porto Grande: Movimento Mercadorias (t...)



Os tipos de movimentação de mercadorias (em toneladas) – desembarque, embarque, baldeação, transbordo e transito –, em agosto de 2022, distribuíram-se da seguinte maneira:

Mês de Agosto - Porto Grande: Mov. Mercadorias (ton) por Tipo de Movimentação



Desembarque – 85 260 toneladas, ou seja, 214,6% superior ao período homólogo de 2021, em que se desembarcaram 27 109 toneladas;

Embarque – 29 734 toneladas, o que se traduz por um aumento de 20,5% em relação ao mesmo período do ano anterior (24 686 toneladas);

Trânsito – 270 ou seja, 175,5% inferior ao período homólogo de 2021, em que se desembarcaram 98 toneladas;

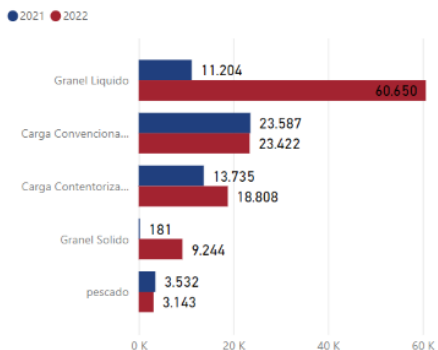
Transbordo – No período de 2022 houve uma redução de 100% em comparação ao período homólogo de 2021, em que se desembarcaram 347 toneladas;

Baldeação Porão/Cais/Portão – 25 toneladas, o que se traduz por um aumento de 100% em relação ao mesmo período do ano anterior;

O tipo de carga mais movimentado no Porto Grande, em agosto de 2022, foi **cargas granel líquido** com o total de 60 650 toneladas, representando 53,4,0% do volume total de mercadorias. Além disso, o volume movimentado em agosto de 2022 foi superior em 441,3% ao mês homólogo (11 204 toneladas).

As **cargas convencionais** movimentadas (23 422 toneladas) representaram 20,3% do volume total de carga movimentada. No mesmo período do ano anterior, o volume de carga movimentada foi de 23 587 toneladas, ou seja, em 2022, houve uma redução no fluxo de 0,7%.

Mês de Agosto - Porto Grande: Mov. Mercadorias (ton) por Tipo de C...



Em agosto de 2022, a **carga contentorizada** movimentada (18 808 toneladas) teve um aumento de 36,9% em relação ao período homólogo de 2021 (13 735

toneladas), representando 16,3% do volume total de cargas movimentadas.

Os **pescados** movimentados (3143 toneladas) representaram 2,7% do volume total de carga movimentada. No mesmo período do ano anterior, o volume de carga movimentada foi de 3 532 toneladas, ou seja, em 2022, houve uma redução no fluxo de 11%.

Cargas granel sólido com o total de 9244 toneladas, representando 8,1% do volume total de mercadorias. Além disso, o volume movimentado em agosto de 2022 foi superior em 362,4% ao mês homólogo (181 toneladas).

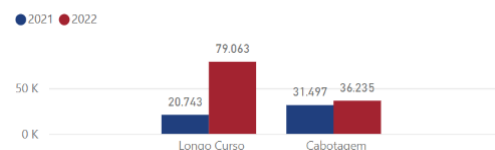
Mês Agosto - Porto Grande: Movimento de Mercadorias por Tipo de Carga

Grupos de Mercadorias	Mês Agosto - Porto Grande: Movimento de Mercadorias por Tipo de Carga		Variação 22/21	
	ago-22	ago-21	Abs.	%
Granel Líquido	60 650	11 204	49 446	↑ 441,3%
Carga Convencional	23 422	23 587	-165	↓ -0,7%
Carga Contentorizada	18 808	13 735	5 073	↑ 36,9%
Pescado	3 143	3 532	-389	↓ -11,0%
Granel Sólido	9 244	181	9 063	↑ 5007,2%
Vazio	31	0	31	↑ 100,0%
Total	115 298	52 239	63 059	↑ 120,7%

Do total de mercadorias movimentadas (115 298 toneladas), em agosto de 2022, 68,6% foi movimentado por navegações de longo curso e 31,5%, por navegações de cabotagem.

Os **navios de longo curso** tiveram um aumento de 281,1% no fluxo de movimentação de mercadorias no Porto Grande, uma vez que o volume de mercadorias movimentadas por esses navios foi de 79 063 toneladas em agosto de 2022, contra 20 743 toneladas em Agosto de 2021.

Mês de Agosto - Porto Grande: Mov. Mercad. (ton) Tipo de Navegação

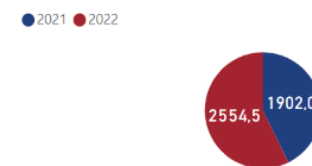


Em agosto de 2022, os **navios de cabotagem** tiveram um aumento de 15% no fluxo de mercadorias movimentadas, em relação ao período homólogo de 2021. Em agosto de 2021, o fluxo de mercadorias foi de 31 497 toneladas, enquanto, em 2022, no mesmo período, o fluxo de mercadorias chegou a 36 235 toneladas.

3.1 Contentores

Em relação à movimentação de contentores, registaram-se 2554,5 TEU, 34,4% a mais do que no mesmo período de 2021, quando se movimentaram 1902,0 TEU.

Mês de Agosto - Porto Grande: Movimento Contentores (...)



Os **tipos de movimentação de contentores (TEU)** – embarque, desembarque, transito e baldeação –, em agosto de 2022, distribuíram-se da seguinte maneira:

Desembarque – 1269 TEU, ou seja, mais 33,2% quando comparado com agosto de 2021 (952,5TEU);

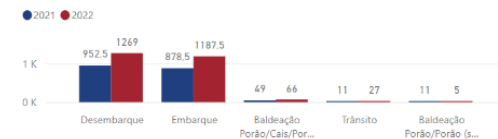
Embarque – 1187,5 TEU, equivalente a um aumento de 35,1% de TEU em comparação com o período homólogo de 2021 (878,5 toneladas);

Trânsito – 27 TEU, ou seja, mais 145,4,3% quando comparado com agosto de 2021 (11 TEU);

Baldeação Porão/Cais/Portão – 66 TEU, ou seja, 34,7% a mais quando comparado com agosto de 2021 (49 TEU);

Baldeação Porão/Portão – 5 TEU, ou seja, 54,6% menos quando comparado com agosto de 2021 (11 TEU).

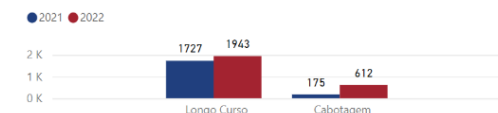
Mês de Agosto - Porto Grande: Mov. Contentores (TEU) por Tipo de Movimenta...



Os navios que mais movimentaram contentores (TEU) no Porto Grande foram os **navios de longo curso**. Foram movimentados 1943 TEU em navios de longo curso em agosto de 2022, enquanto, em agosto de 2021, o volume de contentores movimentados chegou a 1727 TEU, o que representa um aumento de 12,5%.

Em relação aos navios de cabotagem responsáveis por movimentações de contentores (TEU), em agosto de 2022, movimentaram 612 TEU, enquanto, no período homólogo de 2021, esses navios movimentaram 175 contentores (TEU), o que equivale a um aumento de 249,7%.

Mês de Agosto - Porto Grande: Mov. Contentores (TEU) Tipo de Navegaç...



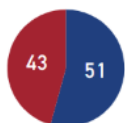
III. PORTO DO TARRAFAL

1. NAVIOS

A movimentação de navios no mês de agosto de 2022, no Porto do Tarrafal, registou 43 escalas, isto é, menos 15,7% do que no período homólogo, quando se obteve uma movimentação total de 51 escalas.

Mês de Agosto - Porto Tarrafal: Movimento de Navios...

● 2021 ● 2022



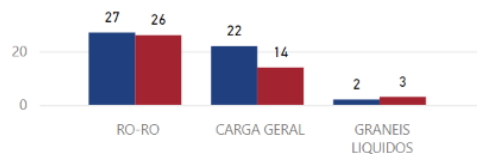
Os navios de **Roll-on Roll-off** executaram 26 escalas em agosto de 2022, 3,7% a menos que o período homólogo (27 escalas). A quota de mercado dos navios de Roll-on Roll-off no Porto Tarrafal em agosto de 2022 foi de 60,5%.

Das 43 escalas, em agosto de 2022, 14 foram de navios de **carga geral**, representando 32,6% em relação ao movimento total de navios, 36,4% a menos em relação ao período do ano anterior (22 escalas).

Os navios de **granel líquido** atingiram 3 escalas em agosto de 2022, 50% a mais em relação ao mesmo período de 2021 (2 escalas).

Mês de Agosto - Porto Tarrafal: Mov. Navios Tipo de Navio

● 2021 ● 2022

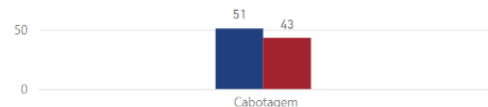


Mês Agosto - Porto Tarrafal: Movimento Navios – Tipo Navio				
Portos	ago-22	ago-21	Variação 22/21	
	Nº Navios	Nº Navios	Abs.	%
Carga Geral	14	22	-8	-36,4%
Ro-Ro	26	27	-1	-3,7%
Granel Líquido	3	2	1	50,0%
TOTAL	43	51	-8	-15,7%

Nota-se ainda que, no mês de agosto de 2022, 100% das escalas de navios que circularam pelo Porto de Tarrafal foram de cabotagem (43 escalas).

Mês de Agosto - Porto Tarrafal: Mov. Navios por Tipo de Navega...

● 2021 ● 2022

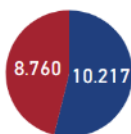


2. PASSAGEIROS

Em relação ao número de passageiros, conforme o gráfico abaixo, em agosto de 2022, o total foi de 8760 passageiros, isto é, menos 14,3% do que no mesmo período de 2021, quando se movimentaram 10 217 passageiros.

Mês de Agosto - Porto Tarrafal: Movimento Passageir...

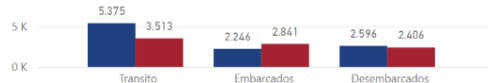
● 2021 ● 2022



A movimentação de passageiros (desembarcados, embarcados e em trânsito), no Porto do Tarrafal, distribuiu-se da seguinte maneira:

Mês de Agosto - Porto Tarrafal: Mov. Passageiros por Tipo de Movimenta...

● 2021 ● 2022



Passageiros em trânsito – 3513 passageiros, isto é, menos 34,7% do que no mesmo período do ano anterior (5375 passageiros);

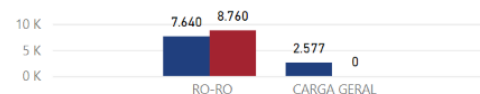
Passageiros embarcados – 2841 passageiros, o que equivale a uma redução de 26,5% em relação a 2021 (2246 passageiros); e

Passageiros desembarcados – 2406 passageiros, ou seja, 7,3% a menos do que no mesmo período do ano anterior (2596 passageiros).

No período em análise, no Porto do Tarrafal, 100% dos passageiros circularam em navios *Roll-on Roll-off*. Houve uma redução de 100% em relação aos passageiros do navio de carga geral em agosto de 2022.

Mês de Agosto - Porto Tarrafal: Mov. Passageiros Tipo de Na...

● 2021 ● 2022



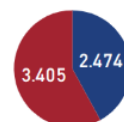
Mês Agosto - Porto Tarrafal: Mov. Passageiros Portos Nacionais por Tipo de Navio				
Portos	ago-22	ago-21	Variação 22/21	
			Abs.	%
Carga Geral	0	2 577	-2 577	-100,0%
Ro-Ro	8 760	7 640	1 120	14,7%
TOTAL	8 760	10 217	-1 457	-14,3%

3. MERCADORIAS

Em agosto de 2022, o movimento total de mercadorias foi de 3405 toneladas, ou seja, mais 37,7% do que no período homólogo de 2021, em que o total de mercadorias chegou a 2474 toneladas.

Mês de Agosto - Porto Tarrafal: Movimento Mercadorias (t...

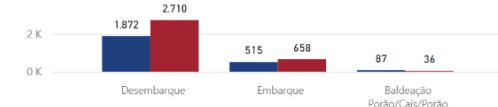
● 2021 ● 2022



Os **tipos de movimentação de mercadorias** (em toneladas) – desembarque, embarque e baldeação –, em agosto de 2022, distribuíram-se da seguinte maneira:

Mês de Agosto - Porto Tarrafal: Mov. Mercadorias (ton) por Tipo de Movimenta...

● 2021 ● 2022



Desembarque – 2710 toneladas, ou seja, 44,8% superior ao período homólogo de 2021, em que se desembarcaram 1872 toneladas;

Embarque – 658 toneladas, equivalente a um aumento de 27,8% em relação ao mesmo período do ano anterior, quando se embarcaram 515 toneladas;

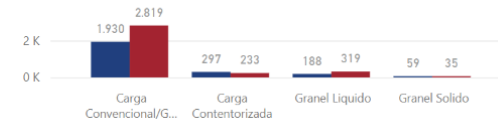
Baldeação Porão/Caís/Portão – 36 toneladas, equivalente a uma redução de 58,7% em relação ao mesmo período do ano anterior, quando se embarcaram 87 toneladas.

O tipo de carga mais movimentado no Porto do Tarrafal foi **carga convencional**. Em agosto de 2022, o total de carga geral movimentada (2819 toneladas) representava 82,8% do volume total de mercadorias. Além disso, o volume movimentado em agosto de 2022 foi superior em 46,1% ao mês homólogo de 2021 (1930 toneladas).

A **carga contentorizada** movimentada (233 toneladas), em agosto de 2022, teve uma redução de 21,5% em relação ao período homólogo de 2021 (297 toneladas).

Mês de Agosto - Porto Tarrafal: Mov. Mercadorias (ton) por Tipo de Ca...

● 2021 ● 2022

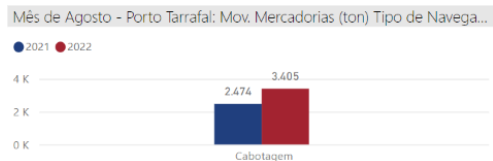


Os **granéis líquidos** movimentados (319 toneladas), em agosto de 2022, tiveram um aumento de 69,7% em relação ao período homólogo de 2021 (188 toneladas).

Os **granéis sólidos** movimentados (35 toneladas), em Agosto de 2022, tiveram uma redução de 40,7% em relação ao período homólogo de 2021 (59 toneladas).

Grupos de Mercadorias	ago-22	ago-21	Variação 22/21	
	UNID. TON	UNID. TON	Abs.	%
Carga Convencional	2 819	1 930	889	46,1%
Granel Líquido	319	188	131	69,7%
Granel Sólido	35	59	-24	-40,7%
Carga Contentorizada	233	297	-64	-21,5%
Total	3 406	2 474	932	37,7%

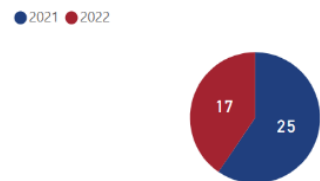
Do total de mercadorias movimentadas (3405 toneladas), em agosto de 2022, 100 % foi movimentado por **navegações de cabotagem**. Em agosto de 2022, os navios de cabotagem tiveram uma redução de 37,7% no fluxo de mercadorias movimentadas, em relação ao período homólogo de 2021. Em agosto de 2021, o fluxo de mercadorias foi de 2474 toneladas, enquanto, em 2022, no mesmo período, o fluxo de mercadorias chegou a 3405 toneladas.



3.1 Contentores

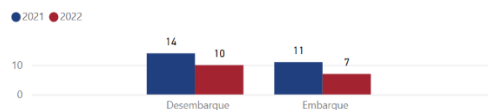
Em relação à movimentação de contentores, registaram-se 17 TEU, 32% a menos do que o mesmo período de 2021 quando se movimentaram 25 TEU.

Mês de Agosto - Porto Tarrafal: Movimento Contentores (T...



Os **tipos de movimentação de contentores** (TEU) – embarque e desembarque – em agosto de 2022, distribuíram-se da seguinte maneira:

Mês de Agosto - Porto Tarrafal: Mov. Contentores (TEU) por Tipo de Moviment...

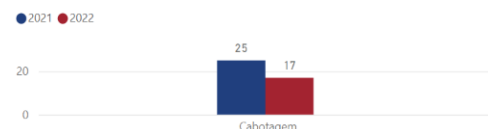


Desembarque – 10 TEU, ou seja, 58,9% do total de movimentação de contentores, e

Embarque – 7 TEU, equivalente a 41,1% do total de movimentação de contentores.

Todos os navios que movimentaram contentores (TEU) no Porto Tarrafal foram os navios de cabotagem. Foram movimentados 17 TEU em agosto de 2022.

Mês de Agosto - Porto Tarrafal: Mov. Contentores (TEU) Tipo de Navega...

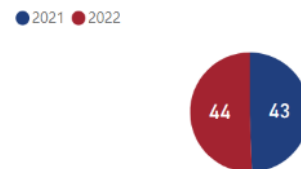


IV. PORTO DA PALMEIRA

1. NAVIOS

A movimentação de navios no mês de agosto de 2022, no Porto da Palmeira, registou 44 escalas, ou seja, uma redução de 2,3% em comparação com o período homólogo de 2021, que obteve um total de 43 escalas.

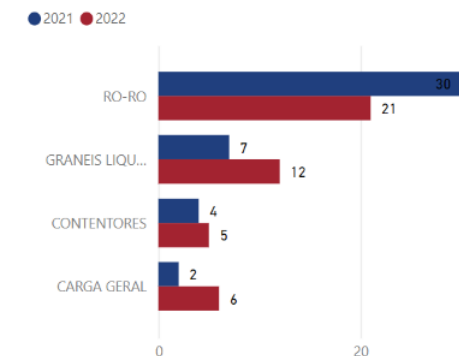
Mês de Agosto - Porto Palmeira: Movimento de Na...



Das 44 escalas de navios em agosto de 2022, registaram-se 21 escalas de navios de **Roll-on Roll-off** contra 30 escala em relação ao período homólogo. Dessa forma, os navios de Roll-on Roll-off representaram, no Porto Palmeira, 47,8% da quota de mercado.

Os navios **granéis líquidos** movimentaram 12 escalas de navios, em relação ao período homólogo (7 escalas), houve um aumento de 71,4% em relação ao período anterior.

Mês de Agosto - Porto Palmeira: Mov. Navios Tipo de N...



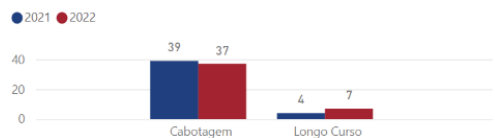
Os navios de **contentores** registaram 5 escalas em agosto de 2022, enquanto, no período homólogo de 2021, esse número chegou a 4 navios, isto é, houve 25% a mais em 2022. Os navios de Granel Líquido representavam, assim, 11,4% da quota de mercado no Porto da Palmeira em agosto de 2022.

Os navios de **carga geral** movimentaram 6 escalas de navios, em relação ao período homólogo (2 escalas), isto é, houve um aumento de 200% em relação ao período anterior.

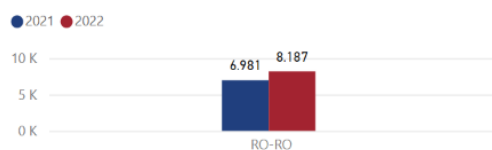
Portos	ago-22	ago-21	Variação 22/21	
	Nº Navios	Nº Navios	Abs.	%
Carga Geral	6	2	4	200,0%
Granel Líquido	12	7	5	71,4%
Roll-on Roll-off	21	30	-9	-30,0%
Contentores	5	4	1	25,0%
TOTAL	44	43	1	2,3%

Nota-se ainda que, no mês de agosto de 2022, a maioria dos navios que circulou pelo Porto da Palmeira era de **cabotagem**. Do total das 44 escalas, 84% dos navios eram de cabotagem (37 escalas), enquanto os restantes 16% eram navios de longo curso (7 escalas).

Mês de Agosto - Porto Palmeira: Mov. Navios por Tipo de Navegaç...



Mês de Agosto - Porto Palmeira: Mov. Passageiros Tipo de N...

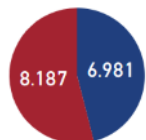


2. PASSAGEIROS

Em relação ao número de passageiros, conforme o gráfico abaixo, em agosto de 2022, o total de passageiros foi de 8187, 17,3% a mais que no período homólogo (6981 passageiros).

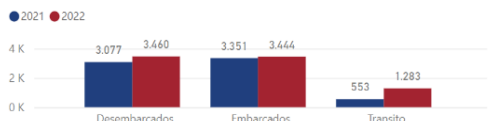
Mês de Agosto - Porto Palmeira: Movimento Passage...

● 2021 ● 2022



A movimentação de passageiros (desembarcados, embarcados e em trânsito), no Porto da Palmeira, distribuiu-se da seguinte maneira:

Mês de Agosto - Porto Palmeira: Mov. Passageiros por Tipo de Movimenta...



Passageiros desembarcados – 3460 passageiros, isto é, um registo de 12,5% a mais do que em agosto de 2021 (3077 passageiros);

Passageiros embarcados – 3444 passageiros, ou seja, houve um aumento de 2,8% em relação a 2021 (3351passageiros); e

Passageiros em trânsito – 1283 passageiros, ou seja, houve um aumento de 132% em relação a 2021 (553passageiros).

Em agosto de 2022, houve um aumento de 17,3% na quantidade de passageiros em navios de Roll-on Roll-off.

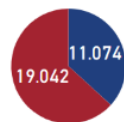
Mês Agosto - Porto Palmeira: Mov. Passageiros Portos Nacionais por Tipo de Navio				
Portos	ago-22	ago-21	Variação 22/21	
			Abs.	%
Roll-on Roll-off	8 187	6 981	1 206	↑ 17,3%
TOTAL	8 187	6 981	1 206	↑ 17,3%

3. MERCADORIAS

Em agosto de 2022, o movimento total de mercadorias foi de 19 042 toneladas, isto é, mais 72% do que no período homólogo de 2021, quando o total de mercadorias chegou a 11 074 toneladas.

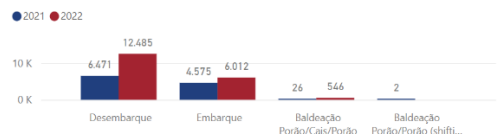
Mês de Agosto - Porto Palmeira: Movimento Mercadorias (...)

● 2021 ● 2022



Os tipos de movimentação de mercadorias (em toneladas) – desembarque, embarque e baldeação –, no Porto da Palmeira, em agosto de 2022, distribuíram-se da seguinte maneira:

Mês de Agosto - Porto Palmeira: Mov. Mercadorias (ton) por Tipo de Movimenta...



Desembarque – 12 485 toneladas, ou seja, 93% superior ao período homólogo de 2021, em que se desembarcaram 6471 toneladas;

Embarque – 6012 toneladas, o que equivale a um aumento de 31,5% em relação ao mesmo período do ano anterior, quando se embarcaram 4575 toneladas;

Baldeação Porão/Cais/Portão – 546 toneladas, 2000% a mais que o período homólogo (26 tonelada);

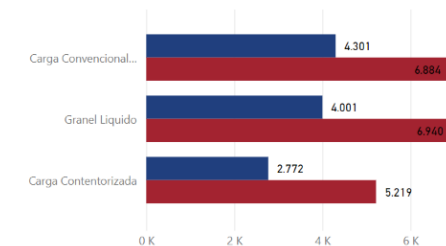
Baldeação Porão/Portão – em 2022 houve uma redução de 100% em relação ao período homólogo (2 tonelada).

O tipo de carga com maior movimentação no Porto da Palmeira foi **carga convencional**. Em agosto de 2022, o total movimentado (6884 toneladas) representava 36,1% do volume total de mercadorias. Além disso, o volume movimentado em agosto de 2022 foi superior em 60,1% ao do mês homólogo de 2021 (4301 toneladas).

A **carga granel líquido** (6940 toneladas), em agosto de 2022, representavam 36,5% do volume total de cargas movimentadas. No mesmo período do ano anterior, o volume de cargas movimentadas era de 4001 toneladas, ou seja, em 2022, houve um aumento no fluxo de 73,5%.

Mês de Agosto - Porto Palmeira: Mov. Mercadorias (ton) por Tipo de Ca...

● 2021 ● 2022



Mês Agosto - Porto Palmeira: Movimento de Mercadorias por Tipo de Carga				
Grupos de Mercadorias	ago-22	ago-21	Variação 22/21	
	UNID. TON	Abs.	%	
Granel Líquido	6 940	4 001	2 939	↑ 73,5%
Carga Contentorizada	5 219	2 772	2 447	↑ 88,3%
Carga Convencional	6 884	4 301	2 583	↑ 60,1%
Total	19 043	11 074	7 969	↑ 72,0%

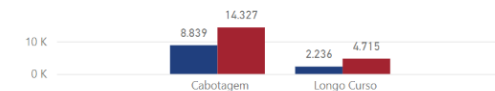
Em agosto de 2022, a **carga contentorizada** (5219 toneladas) tiveram um aumento de 88,3% em relação ao período homólogo de 2021 (2772 toneladas). A sua quota de mercado em relação ao volume total de cargas movimentadas era de 27,5%.

Do total de mercadorias movimentadas (19 042 toneladas), em agosto de 2022, 75,2% foi movimentado por navegações de cabotagem e 24,8% por navegações de longo curso.

Os **navios de cabotagem** tiveram um aumento de 62% no fluxo de movimentação de mercadorias no Porto da Palmeira. Em agosto de 2021, o volume de mercadorias movimentadas por navios de cabotagem foi de 8839 toneladas, contra 14 327 toneladas em 2022.

Mês de Agosto - Porto Palmeira: Mov. Mercadorias (ton) Tipo de Navega...

● 2021 ● 2022



Os **navios de longo curso** tiveram um aumento de 110,9% no fluxo de mercadorias movimentadas (em toneladas) em relação ao período homólogo de 2021. Em agosto de 2021, o fluxo de mercadorias foi de 2236 toneladas, quando, em 2022, no mesmo período, o fluxo de mercadorias foi de 4715 toneladas.

3.1 Contentores

Em relação à movimentação de contentores, registaram-se 814 contentores (TEU), ou seja, mais 135,2% do que no mesmo período de 2021, quando se movimentaram 346 contentores (TEU).

Mês de Agosto - Porto Palmeira: Movimento Contentores (T...



Os **tipos de movimentação de contentores** (TEU) – desembarque, embarque e baldeação –, em agosto de 2022, distribuíram-se da seguinte maneira:

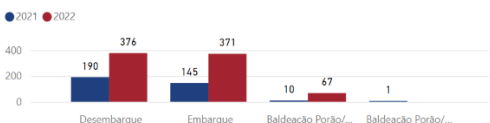
Desembarque – 376 contentores (TEU), o que equivale a mais 97,9% quando comparado com agosto de 2021 (190 TEU);

Embarque – 371 contentores (TEU), o que representa um aumento de 155,9% de contentores (TEU) em comparação com o período homólogo de 2021 (145 TEU);

Baldeação Porão/Cais/Porão – 67 contentores (TEU), o que equivale a 570% quando comparado com agosto de 2021 (10 TEU);

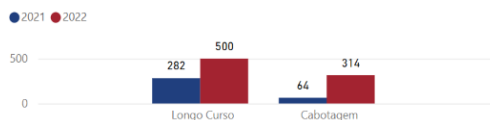
Baldeação Porão/Porão – houve uma redução de 100% em Agosto de 2022 quando comparado com agosto de 2021 (1 TEU).

Mês de Agosto - Porto Palmeira: Mov. Contentores (TEU) por Tipo de Movimenta...



Os navios que mais movimentaram contentores (TEU) no Porto da Palmeira foram os **navios de longo curso**. Foram movimentados 500 TEU em navios de longo curso em agosto de 2022, enquanto, em agosto de 2021, o volume de contentores movimentados chegou a 282 TEU, o que representa um aumento de 77,3% em 2022.

Mês de Agosto - Porto Palmeira: Mov. Contentores (TEU) Tipo de Navega...



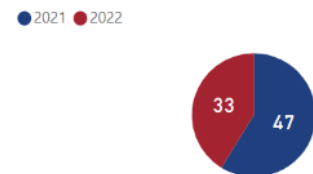
Em relação aos navios de cabotagem responsáveis por movimentações de contentores (TEU), verificou-se que, em agosto de 2022, movimentaram 314 TEU, enquanto, no período homólogo de 2021, esses navios movimentaram 64 contentores (TEU), registando-se, assim, um aumento de 390,7% em 2022.

V. PORTO DE SAL-REI

1. NAVIOS

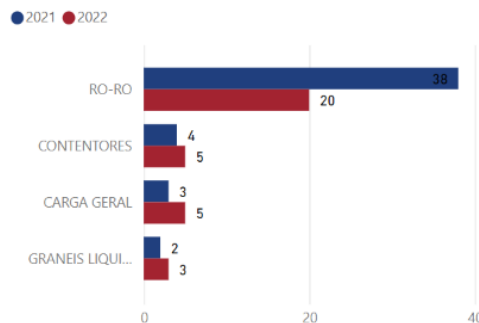
A movimentação de navios no mês de agosto de 2022, no Porto de Sal-Rei, registou 33 escalas, menos 29,8% em relação ao período homólogo de 2021, que obteve uma movimentação total de 47 escalas.

Mês de Agosto - Porto Sal-Rei: Movimento de Navios



Das 33 escalas em agosto de 2022, (20 escalas) foram de navios *Roll-on Roll-off*, menos 47,4% relação a agosto de 2021 (38 escalas). A sua quota de mercado em 2022 foi de 60,7% em relação ao movimento total de navios.

Mês de Agosto - Porto Sal-Rei: Mov. Navios Tipo de Navio



Os navios de carga geral fizeram 5 escalas em agosto de 2022, enquanto, no período homólogo, esse número cifrou em 3 escalas, ou seja, houve um aumento de 66,7% em 2022. A quota de mercado dos navios de carga geral, em agosto de 2022, no Porto de Sal-Rei, foi de 15,1%.

Em agosto de 2022, registou-se a movimentação de 5 escalas navios contentores, ou seja a mais 25% em relação ao período homólogo (4 escalas). A quota de mercado dos navios contentores era de 15,1% em agosto de 2022, no Porto de Sal-Rei.

Os navios de graneis líquidos fizeram 3 escalas em agosto de 2022, 50% a mais em relação ao período homólogo (2 escalas).

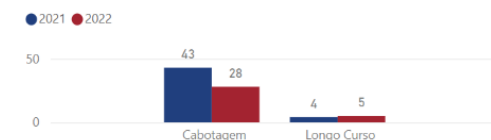
Portos	Mês Agosto - Porto Sal-Rei: Movimento Navios – Tipo Navio			
	ago-22	ago-21	Variação 22/21	
	Nº Navios	Nº Navios	Abs.	%
Contentores	5	4	1	25,0%
Graneis líquido	3	2	1	50,0%
Ró-Ró	20	38	-18	-47,4%
Carga Geral	5	3	2	66,7%
TOTAL	33	47	-14	-29,8%

Nota-se ainda que, no mês de agosto de 2022, a maioria dos navios que circulou pelo Porto de Sal-Rei era de cabotagem. Do total das 33 escalas, 84,9% dos navios eram de cabotagem (28 escalas), enquanto os 15,1% restantes eram navios de longo curso (5 escalas).

Em agosto de 2022, o número do fluxo de navios manteve, quando comparado com o período homólogo de 2021. Analisando o gráfico abaixo, verifica-se que, no período em análise, o fluxo de navios de cabotagem reduziu 34,9% em relação ao mesmo período de 2021.

Os navios de longo curso registaram 5 escalas em Agosto 2022 menos 25% em relação ao mesmo período de 2021.

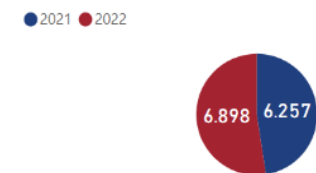
Mês de Agosto - Porto Sal-Rei: Mov. Navios por Tipo de Navega...



2. PASSAGEIROS

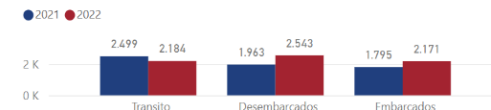
Em relação ao número de passageiros em agosto de 2022, registou-se, conforme o gráfico abaixo, o total de 6898 passageiros, isto é, houve um aumento de 10,2% do que no mesmo período do ano anterior, cujo movimento foi de 6257 passageiros.

Mês de Agosto - Porto Sal-Rei: Movimento Passageir...



A movimentação de passageiros (desembarcados, embarcados e em trânsito), no Porto de Sal-Rei, distribuiu-se da seguinte maneira:

Mês de Agosto - Porto Sal-Rei: Mov. Passageiros por Tipo de Movimenta...



Passageiros embarcados – 2171 passageiros, ou seja, houve um aumento de 21% em relação a 2021 (1795 passageiros);

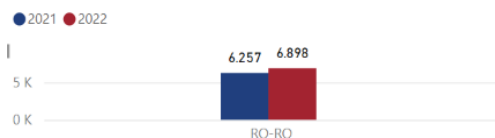
Passageiros em trânsito – 2184 passageiros, a menos 12,7% do que no mesmo período do ano anterior (2499 passageiros); e

Passageiros desembarcados – 2543 passageiros, ou seja, houve um aumento de 29,6% em relação a 2021 (1963 passageiros).

No período em análise, no Porto de Sal-Rei, 100% dos passageiros circularam em navios *Roll-on Roll*, conforme a tabela e o gráfico abaixo.

Mês Agosto - Porto Sal-Rei: Mov. Passageiros Portos Nacionais por Tipo de Navio				
Portos	ago-22	ago-21	Variação 22/21	
			Abs.	%
Roll-on Roll-off	6 898	6 257	641	↑ 10,2%
TOTAL	6 898	6 257	641	↑ 10,2%

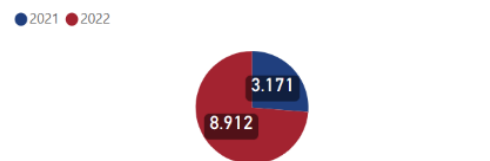
Mês de Agosto - Porto Sal-Rei: Mov. Passageiros Tipo de Na...



3. MERCADORIAS

Em agosto de 2022, o **movimento total de mercadorias** foi de 8912 toneladas, 181% a mais do que no período homólogo de 2021, quando o total de mercadorias atingiu 3171 toneladas.

Mês de Agosto - Porto Sal-Rei: Movimento Mercadorias (t...



Os **tipos de movimentação de mercadorias** (em toneladas) – desembarque, embarque e baldeação –, em agosto de 2022, distribuíram-se da seguinte maneira:

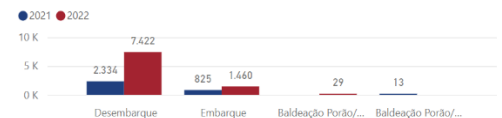
Desembarque – 7422 toneladas, o equivalente a 218% a mais do que no período homólogo de 2021, em que se desembarcaram 2334 toneladas;

Embarque – 343 toneladas, isto é, houve um aumento de 600% em relação ao mesmo período do ano anterior, em que se embarcaram 49 toneladas;

Baldeação porão/cais/porão – 29 toneladas, isto é, houve um aumento de 100% em relação ao mesmo período do ano anterior; e

Baldeação porão/porão (Shifting) – em agosto 2021 registou 13 toneladas, isto é, houve uma redução e 100% em relação ao período em análise.

Mês de Agosto - Porto Sal-Rei: Mov. Mercadorias (ton) por Tipo de Movimenta...

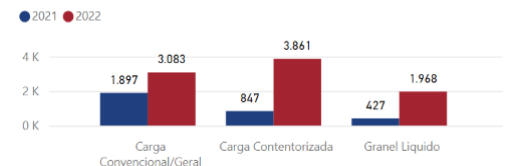


O tipo de carga com maior movimentação no Porto de Sal-Rei foi a **cargas contentorizadas**. Em agosto de 2022, o total de cargas movimentadas (3861 toneladas) representava 43,4% do volume total de mercadorias. Além disso, o volume movimentado em agosto de 2022 foi superior em 355,8% ao do mês homólogo (847 toneladas).

As movimentadas **cargas Convencionais** (3083 toneladas), em agosto de 2022, representavam 34,6% do volume total de cargas movimentadas no Porto de Sal-Rei. No mesmo período do ano anterior, o volume de cargas movimentadas era de 1897 toneladas, ou seja, em 2022, registou-se um aumento de 62,5% no fluxo.

Granel líquido. Em agosto de 2022, o total de cargas movimentadas (1968 toneladas) representava 22,1% do volume total de mercadorias. Além disso, o volume movimentado em agosto de 2022 foi superior em 360,9% ao do mês homólogo (427 toneladas).

Mês de Agosto - Porto Sal-Rei: Mov. Mercadorias (ton) por Tipo de C...



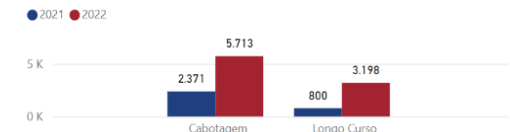
Mês Agosto - Porto Sal-Rei: Movimento de Mercadorias por Tipo de Carga				
Grupos de Mercadorias	ago-22	ago-21	Variação 22/21	
			UNID. TON	Abs. %
Carga Contentorizada	3 861	847	3 014	↑ 355,8%
Granel Líquido	1 968	427	1 541	↑ 360,9%
Carga Convencional	3 083	1 897	1 186	↑ 62,5%
Total	8 912	3 171	5 741	↑ 181,0%

Do total de mercadorias movimentadas (8912 toneladas), em agosto de 2022 64,1% por navegações de cabotagem e 35,9% foi movimentado por navegações de longo curso.

Os **navios de cabotagem** tiveram um aumento de 141% no fluxo de movimentação de mercadorias no Porto de Sal-Rei. Em agosto de 2021, o volume de mercadorias movimentadas por navios de cabotagem foi de 2371 toneladas, quando, em Agosto de 2022, foi de 5713 toneladas.

Os **navios de longo curso** sofreram um aumento de 299,8% no fluxo de mercadorias movimentadas em 2022 (3198 toneladas) em relação ao período homólogo de 2021 (800 toneladas).

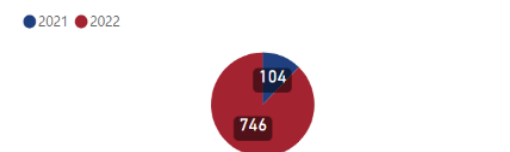
Mês de Agosto - Porto Sal-Rei: Mov. Mercadorias (ton) Tipo de Navega...



3.1 Contentores

Em relação à **movimentação de contentores**, em agosto de 2022, no Porto de Sal-Rei, movimentaram-se 746 TEU, 617,4% a mais do que no mesmo período de 2021, em que se registou um movimento de 104 TEU.

Mês de Agosto - Porto Sal-Rei: Movimento Contentores (...)



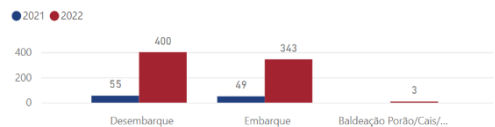
Os **tipos de movimentação de contentores** (TEU) – embarque, desembarque baldeação –, em agosto de 2022, distribuíram-se da seguinte maneira:

Desembarque – 400 TEU, isto é, 627,2% a mais quando comparado com agosto de 2021 (55 TEU);

Embarque – 343 TEU, equivalente a um aumento de 600% de contentores (TEU) em comparação com o período homólogo de 2021 (49 TEU); e

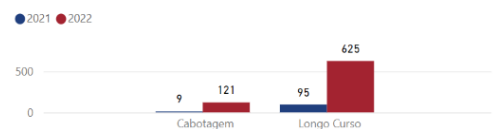
Baldeação porão/cais/porão – 3 TEU, equivalente a um aumento de 100% em comparação com o período homólogo de 2021.

Mês de Agosto - Porto Sal-Rei: Mov. Contentores (TEU) por Tipo de Movimenta...



Os navios que mais movimentaram contentores (TEU) no Porto de Sal-Rei foram os navios de **longo curso**. Foram movimentados 625 TEU em navios de longo curso, em agosto de 2022, enquanto, em Agosto de 2021, o volume de contentores movimentados chegou a 95 TEU, o que representa um aumento de 557,9%.

Mês de Agosto - Porto Sal-Rei: Mov. Contentores (TEU) Tipo de Navegaç...



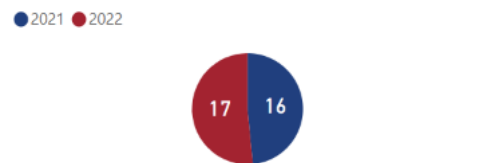
Em relação aos navios de **cabotagem** responsáveis por movimentações de contentores (TEU), em agosto de 2022, movimentaram 121 TEU, enquanto, no período homólogo de 2021, esses navios movimentaram 9 contentores (TEU), ou seja, registou-se um aumento de 1244,4%.

VI. PORTO INGLÊS

1. NAVIOS

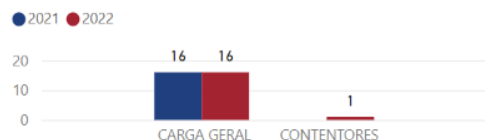
A movimentação de navios no mês de agosto de 2022, no Porto Inglês, registou 17 escalas, 6,3% a mais em relação ao período homólogo de 2021 (16 escalas).

Mês de Agosto - Porto Inglês: Movimento de Navi...



Das 17 escalas em agosto de 2022, 94,1% foram de navios de carga geral (16 escalas), e 5,9% foram de navios de contentores (1 escalas), conforme gráfico e tabela abaixo.

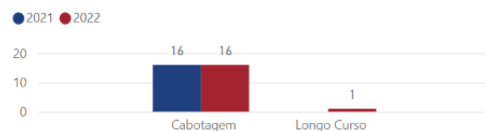
Mês de Agosto - Porto Inglês: Mov. Navios Tipo de Navio



Portos	Mês Agosto - Porto Inglês: Movimento Navios – Tipo Navio		Variação 22/21	
	ago-22	ago-21	Abs.	%
Carga Geral	16	16	0	0,0%
Contentores	1	0	1	100,0%
TOTAL	17	16	1	6,3%

Nota-se ainda que, no mês de agosto de 2022, 94,1% das escalas no Porto Inglês foram realizadas por navios de cabotagem (16 escalas) e, 5,9% das escalas no Porto Inglês foram realizadas por navios de longo curso (1 escalas).

Mês de Agosto - Porto Inglês: Mov. Navios por Tipo de Navegaç...

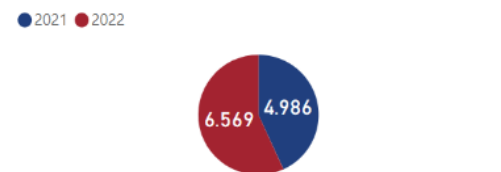


2. PASSAGEIROS

Em relação ao número de passageiros, conforme o gráfico seguinte, em agosto de 2022, o total foi de 6569

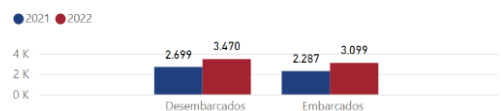
passageiros, 31,7% a mais do que no mesmo período do ano anterior (4986 passageiros).

Mês de Agosto - Porto Inglês: Movimento Passageiros



A movimentação de passageiros (desembarcados e embarcados), no Porto Inglês, distribuiu-se da seguinte maneira:

Mês de Agosto - Porto Inglês: Mov. Passageiros por Tipo de Movimentaç...



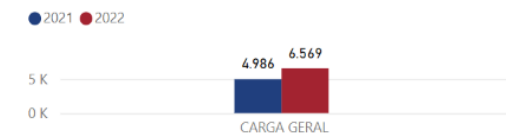
Passageiros desembarcados – 3470 passageiros, ou seja, mais 28,6% do que no mesmo período do ano anterior (2699 passageiros); e

Passageiros embarcados – 3099 passageiros, correspondendo a um aumento de 35,6% em relação a igual período de 2021 (2287 passageiros).

No período em análise, no Porto Inglês, 100% dos passageiros circularam em navios de carga geral, conforme tabela e gráfico abaixo.

Portos	Mês Agosto - Porto Inglês: Mov. Passageiros Portos Nacionais por Tipo de Navio		Variação 22/21	
	ago-22	ago-21	Abs.	%
Carga Geral	6 569	4 986	1 583	31,7%
TOTAL	6 569	4 986	1 583	31,7%

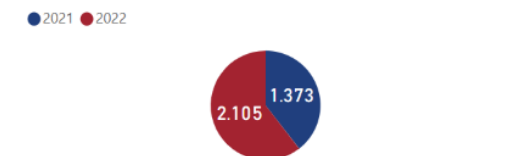
Mês de Agosto - Porto Inglês: Mov. Passageiros Tipo de N...



3. MERCADORIAS

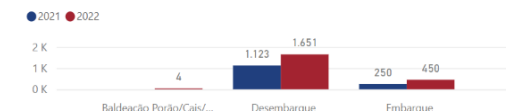
Em agosto de 2022, o **movimento total de mercadorias** foi de 2105 toneladas, 53,3% mais que no período homólogo de 2021, quando o total de mercadorias chegou a 1373 toneladas.

Mês de Agosto - Porto Inglês: Movimento Mercadorias (...)



Os **tipos de movimentação de mercadorias** (em toneladas) – desembarque, embarque baldeação –, em agosto de 2022, distribuíram-se da seguinte maneira:

Mês de Agosto - Porto Inglês: Mov. Mercadorias (ton) por Tipo de Movimenta...



Desembarque – 1651 toneladas, ou seja, mais 47% em relação ao período homólogo de 2021, em que se desembarcaram 1123 toneladas;

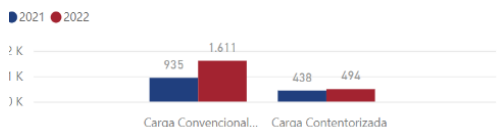
Embarque – 450 toneladas, o que representa um aumento de 2% em relação ao mesmo período do ano anterior (250 toneladas);

Baldeação Porão/Cais/Porão – 4 toneladas, isto é, um aumento de 100% quando comparado com agosto de 2021.

76,6% das cargas movimentadas no Porto Inglês foram **cargas convencionais**. Em agosto de 2022, o total de cargas convencionais movimentadas (1611 toneladas) foi superior em 72,3% ao do mês homólogo (935 toneladas).

As **cargas contentorizadas** representaram, em agosto de 2022, 23,5% do total das cargas movimentadas (494 toneladas), 12,8% a menos em relação ao período homólogo (438 toneladas).

Mês de Agosto - Porto Inglês: Mov. Mercadorias (ton) por Tipo de Ca...

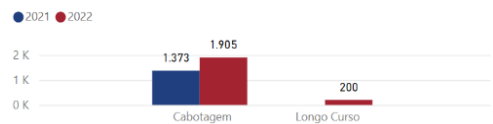


Mês Agosto - Porto Inglês: Movimento de Mercadorias por Tipo de Carga

Grupos de Mercadorias	ago-22	ago-21	Variação 22/21	
	UNID. TON	Abs.	%	
Carga Convencional	1 611	935	676	↑ 72,3%
Carga Contentorizada	494	438	56	↓ 12,8%
Total	2 105	1 373	732	↑ 53,3%

Do total de mercadorias movimentadas em agosto de 2022 (2252 toneladas), 90,5% foi movimentado por navegações de cabotagem e 9,5% foi movimentado por navegações de longo curso.

Mês de Agosto - Porto Inglês: Mov. Mercadorias (ton) Tipo de Navegaç...



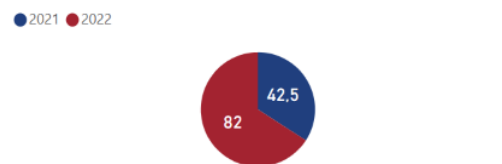
As cargas em **navios de cabotagem** tiveram um aumento de 38,8% no fluxo de movimentação de mercadorias no

Porto Inglês (1905 toneladas), em comparação com o mesmo mês de 2021 (1373 toneladas).

3.1 Contentores

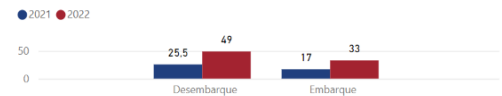
Em relação à **movimentação de contentores**, em agosto de 2022, no Porto Inglês, 82 TEU foram movimentados, 93% a mais em relação ao mesmo período de 2021 (42,5 TEU).

Mês de Agosto - Porto Inglês: Movimento Contentores (TEU)...



O tipo de movimentação de contentores (desembarque e embarque), em Agosto de 2022, distribuiu-se da seguinte maneira:

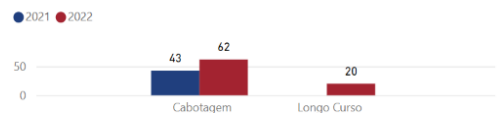
Mês de Agosto - Porto Inglês: Mov. Contentores (TEU) por Tipo de Movimenta...



Embarque – 33 TEU, isto é, 94,1% a mais quando comparado com agosto de 2021 (17 TEU); e

Desembarque – 49 TEU, 92,1 a mais comparada com agosto de 2021 (25,5 TEU).

Mês de Agosto - Porto Inglês: Mov. Contentores (TEU) Tipo de Navega...



75,7% das escalas de navios que movimentaram contentores (TEU), em agosto de 2022, no Porto Inglês,

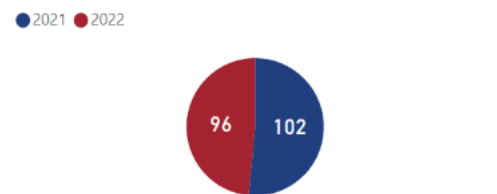
foram em navios de cabotagem e 24,3 foram em navios de longo curso.

VII. PORTO DA PRAIA

1. NAVIOS

A movimentação de navios no mês de agosto de 2022, no Porto da Praia, registou 96 escalas, o que representa uma redução de 5,9% em comparação com o período homólogo de 2021, em que se obteve o total de 102 escalas.

Mês de Agosto - Porto da Praia: Movimento de Na...



Das 96 escalas de navios em agosto de 2022, 40 escalas eram de **carga geral**, representando 41,7,0% em relação ao movimento total de navios. No mesmo período do ano anterior, o volume de navios de carga geral foi de 40 navios, ou seja, o mesmo número de escalas de mês de Agosto de 2022.

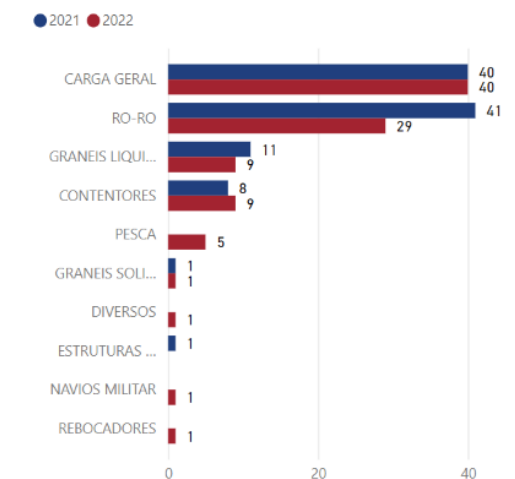
Os navios de **contentores** realizaram 9 escalas em agosto de 2022, 12,5% a mais em relação ao período homólogo de 2021 (8 escalas). A quota de mercado dos navios de

contentores, em agosto de 2022, no Porto da Praia, representava 9,4%.

Os navios de **granel líquido** fizeram 9 escalas em agosto de 2022, inferior em 18,2% relação ao período homólogo de 2021 (11 escalas). Esses navios representavam, em agosto de 2022, 9,4% da quota de mercado.

Portos	Mês Agosto - Porto da Praia: Movimento Navios – Tipo Navio			Variação 22/21	
	ago-22	ago-21	Abs.	%	
Carga Geral	40	40	0	0,0%	
Contentores	9	8	1	12,5%	↑
Granel Líquido	9	11	-2	-18,2%	↓
Ro-Ró	29	41	-12	-29,3%	↓
Rebocadores	1	0	1	100,0%	↑
Pesca	5	0	5	100,0%	↑
Diversos	1	0	1	100,0%	↑
Estruturas Diversas	0	1	-1	-100,0%	↓
Granel Sólido	1	1	0	-100,0%	↓
Navios Militares	1	0	1	100,0%	↑
TOTAL	96	102	-6	-5,9%	↓

Mês de Agosto - Porto da Praia: Mov. Navios Tipo de Na...



Os navios de **Roll-on Roll-off** fizeram 29 escalas em agosto de 2022, 29,3% a menos que no período homólogo de 2021 (41 escalas). Esses navios

representavam, em agosto de 2022, 30,2% da quota de mercado.

Os navios de **graneis sólido** fizeram 1 escalas em agosto de 2022, o mesmo numero comparado com período homólogo de 2021.

Navios **rebocadores** fizeram 1 escalas em agosto de 2022, 100% comparado com período homólogo de 2021.

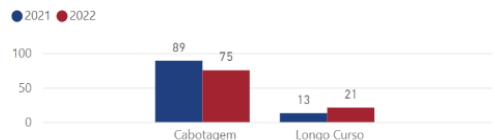
Os navios **militares** fizeram 1 escalas em agosto de 2022, 100% comparado com período homólogo de 2021.

Os navios de **pesca** fizeram 5 escalas em agosto de 2022, 100% comparado com período homólogo de 2021.

Os navios **diversos** fizeram 1 escalas em agosto de 2022, 100% comparado com período homólogo de 2021.

Nota-se ainda que, no mês de agosto de 2022, a maioria dos navios que circulou pelo Porto da Praia era de **cabotagem**. Do total das 96 escalas, 78,1% dos navios eram de cabotagem (75 escalas), enquanto os 21,9% restantes representavam navios de longo curso (12 escalas). Em Agosto de 2021, do total das escalas de navios no Porto da Praia, 87,2% foi de navios de cabotagem (89 escalas), enquanto 12,8% (13 escalas) foi de navios de longo curso.

Mês de Agosto - Porto da Praia: Mov. Navios por Tipo de Navegaç...

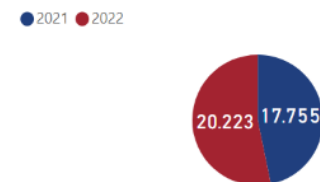


Em agosto de 2022, analisando o gráfico acima, verifica-se que, no período em análise, o fluxo de navios de cabotagem reduziu 15,8% em relação ao mesmo período de 2021 e o fluxo de navios de longo curso aumentou 61,6% em relação ao mesmo período de 2021.

2. PASSAGEIROS

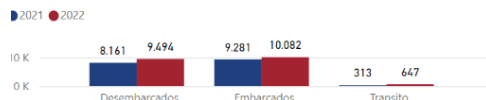
Em relação ao **número de passageiros**, conforme o gráfico abaixo, em agosto de 2022, registou-se o total de 20 223 passageiros, 13,9% a mais do que no mesmo período do ano anterior (17 755 passageiros).

Mês de Agosto - Porto da Praia: Movimento Passagei...



A movimentação de passageiros (desembarcados, embarcados e trânsito), no Porto da Praia, distribuiu-se da seguinte maneira:

Mês de Agosto - Porto da Praia: Mov. Passageiros por Tipo de Moviment...



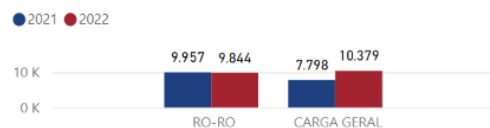
Passageiros desembarcados – 9494 passageiros, ou seja, mais 16,4% do que em agosto de 2021 (8161 passageiros);

Passageiros embarcados – 10082 passageiros, o que equivale a um aumento de 8,7% em relação a igual período de 2021 (9281 passageiros), e

Passageiros em trânsito – 647 passageiros, o que equivale a um aumento de 106,7% em relação a igual período de 2021 (313 passageiros).

No período em análise, no Porto da Praia 48,6% de passageiro circularam em navios *roll-on/roll-off* e 51,4% em navios de carga geral.

Mês de Agosto - Porto Praia: Mov. Passageiros Tipo de Nav...



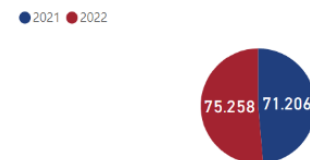
Mês Agosto - Porto da Praia: Mov. Passageiros Portos Nacionais por Tipo de Navio				
Portos	ago-22	ago-21	Variação 22/21	
			Abs.	%
Roll-on Roll-off	9 844	9 957	-113	-1,1%
Carga Geral	10 379	7 798	2 581	33,1%
TOTAL	20 223	17 755	2 468	13,9%

Em agosto de 2022, houve uma redução de 1,1% na quantidade de passageiros em navios *roll-on/roll-off* e um aumento de 33% de passageiros em navios carga geral, conforme a tabela e o gráfico acima.

3. MERCADORIAS

Em agosto de 2022, o **movimento total de mercadorias** foi de 75 258 toneladas, ou seja, mais 5,7% do que no período homólogo de 2021, quando o total de mercadorias chegou a 71 206 toneladas.

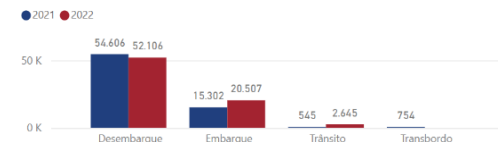
Mês de Agosto - Porto da Praia: Movimento Mercadorias (ton)



Os **tipos de movimentação de mercadorias** (em toneladas) – desembarque, embarque, trânsito e

transbordo –, em agosto de 2022, distribuíram-se da seguinte maneira:

Mês de Agosto - Porto da Praia: Mov. Merc. (ton) por Tipo de Movimentação



Desembarque – 52 106 toneladas, ou seja, 4,6% inferior ao período homólogo de 2021, em que se desembarcaram 54 606 toneladas;

Embarque – 20 507 toneladas, o que equivale a um aumento de 34% em relação ao período homólogo de 2021, em que se embarcaram 15 302 toneladas;

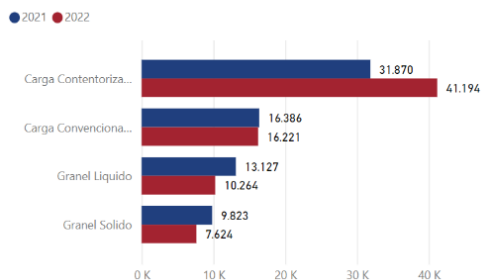
Trânsito – 2645 toneladas, 385,4% a mais em relação ao período homólogo de 2021 (545 toneladas); e

Transbordo – 754 toneladas, 100% a mais em relação ao período em análise de 2022.

O tipo de carga com maior movimentação no Porto da Praia foi a **carga contentorizada**. Em agosto de 2022, o total de cargas movimentadas (41 194 toneladas) representava 54,7% do volume total de mercadorias. Além disso, o volume movimentado em agosto de 2022 foi superior em 29,3% ao do mês homólogo de 2021 (31 870 toneladas).

As **cargas convencionais** movimentadas (16 221 toneladas), em agosto de 2022, representavam 21,6% do volume total de cargas movimentadas. No mesmo período do ano anterior, o volume de carga movimentada foi de 16 386 toneladas, ou seja, em 2022, houve uma redução no fluxo de 1%.

Mês de Agosto - Porto da Praia: Mov. Mercadorias (ton) por Tipo de C...



As **cargas de granel líquido** movimentadas (10 264 toneladas), em agosto de 2022, tiveram uma redução de 21,8% em relação ao período homólogo de 2021 (13 127 toneladas), representando 13,6% do volume total de cargas movimentadas no Porto da Praia.

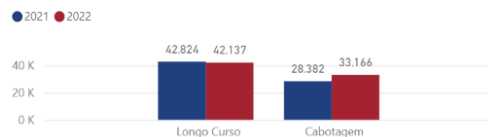
As **cargas de granel sólido** movimentadas (7 624 toneladas), em agosto de 2022, tiveram uma redução em relação ao período homólogo de 2021 de 22,4% (9823 toneladas), representando 22,9% do volume total de cargas movimentadas no Porto da Praia.

Mês Agosto - Porto da Praia: Movimento de Mercadorias por Tipo de Carga				
Grupos de Mercadorias	ago-22	ago-21	Variação 22/21	
	UNID. TON		Abs.	%
Carga Contentorizada	41 149	31 870	9 279	↑ 29,1%
Carga Convencional	16 221	16 386	-165	↓ -1,0%
Granel Sólido	7 624	9 823	-2 199	↓ -22,4%
Granel Líquido	10 264	13 127	-2 863	↓ -21,8%
Total	75 258	71 206	4 052	↑ 5,7%

Do total de mercadorias movimentadas (75 303 toneladas), em agosto de 2022, 56% foi movimentado por navegações de longo curso e 44% foi movimentado por navegações de cabotagem.

Os **navios de cabotagem** houve um aumento de 16,9% no fluxo de movimentação de mercadorias no Porto da Praia. Em agosto de 2021, o volume de mercadorias movimentadas por navios de cabotagem foi de 28 382 toneladas, contra 33 166 toneladas em agosto de 2022.

Mês de Agosto - Porto da Praia: Mov. Mercadorias (ton) Tipo de Navega...



Os **navios de longo curso** registaram uma redução de 1,7% no fluxo de mercadorias movimentadas (em toneladas) em relação ao período homólogo de 2021. Em agosto de 2021, o fluxo de mercadorias foi de 42 824 toneladas, quando, em igual período de 2022, o fluxo de mercadorias chegou a 42 137 toneladas.

3.1 Contentores

Em relação à **movimentação de contentores**, registaram-se 5208,5 TEU, 32,6% a mais do que no mesmo período de 2021, em que se movimentaram 3929,5 TEU.

Mês de Agosto - Porto da Praia: Movimento Contentores (TEU)...



Os **tipos de movimentação de contentores (TEU)** – embarque, desembarque, baldeação, trânsito e baldeação –, em agosto de 2022, distribuíram-se da seguinte maneira:

Mês de Agosto - Porto da Praia: Mov. Contentores (TEU) por Tipo de Movimentaç...



embarque – 2600,5 TEU, o que equivale a uma redução de 56,1% contentores (TEU) em comparação com o período homólogo de 2021 (1665 TEU);

desembarque – 2364 TEU, ou seja, mais 11,5% quando comparado com agosto de 2021 (2120,5 TEU);

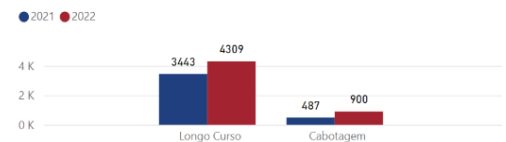
trânsito – 195 TEU, ou seja, 52,3% a mais que em agosto de 2021 (128 TEU);

baldeação porão/cais/porão – 46 TEU, o que equivale a uma redução de 253,9% contentores (TEU) em comparação com o período homólogo de 2021 (13 TEU); e

Transbordo – 3 TEU, ou seja, 100% a mais em relação ao período em análise 2022.

Os navios que mais movimentaram contentores (TEU) no Porto da Praia foram os navios de longo curso. Foram movimentados 4309 TEU em navios de longo curso, em agosto de 2022, enquanto, em agosto de 2021, o volume de contentores movimentados chegou a 3443 (TEU), o que representa um aumento de 25,1%.

Mês de Agosto - Porto da Praia: Mov. Contentores (TEU) Tipo de Navegaç...



Em relação aos navios de cabotagem responsáveis por movimentações de contentores (TEU), em agosto de 2022, registou-se a movimentação de 900 TEU. No período homólogo de 2021, esses navios movimentaram 487 TEU, o que equivale a um aumento de 84,9%.

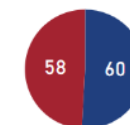
VIII. PORTO DE VALE DE CAVALEIROS

1. NAVIOS

A movimentação de navios no mês de agosto de 2022, no Porto de Vale de Cavaleiros, registou 58 escalas, isto é, menos 3,3% do que no período homólogo de 2021, em que se obteve uma movimentação total de 60 escalas.

Mês de Agosto - Porto V. Cavaleiros: Movimento de Na...

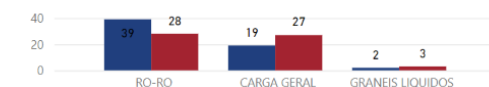
● 2021 ● 2022



Das 58 escalas em agosto de 2022, 28 foram de navios de **roll-on/roll-off**, representando 48,3% em relação ao movimento total de navios. No mesmo período do ano anterior, o volume de navios de **roll-on/roll-off** foi de 39 navios, ou seja, 28,2% a menos no mês de agosto de 2022.

Mês de Agosto - Porto Vale de Cavaleiros: Mov. Navios Tipo de Na...

● 2021 ● 2022

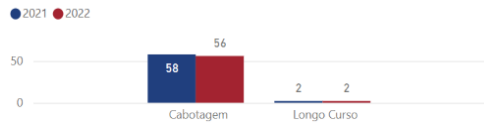


Mês Agosto - Porto Vale de Cavaleiros: Movimento Navios – Tipo Navio				
Portos	ago-22	ago-21	Variação 22/21	
	Nº Navios	Nº Navios	Abs.	%
Carga Geral	27	19	8	↑ 42,1%
Granel Líquido	3	2	1	↑ 50,0%
Ro-Ro	28	39	-11	↓ -28,2%
TOTAL	58	60	-2	↓ -3,3%

Os navios **carga geral** fizeram 27 escalas em agosto de 2022, 42,1% a mais no mesmo período do mês homólogo (19 escalas).

Nota-se ainda que, no mês de agosto de 2022, 96,6% dos navios que circulou pelo Porto Vale de Cavaleiros era de cabotagem (56 escalas) e 3,4% em navios de longo curso (2 escala). Analisando o gráfico abaixo, verifica-se que, no período em análise, o fluxo de navios de cabotagem reduziu 3,5% em relação ao mesmo período de 2021 (58 escalas).

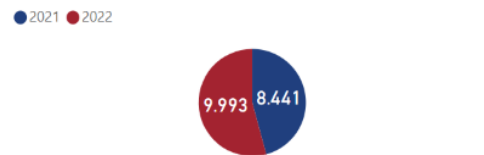
Mês de Agosto - Porto V. Cavaleiros: Mov. Navios por Tipo de Navega...



2. PASSAGEIROS

Em relação ao número de passageiros, conforme o gráfico abaixo, em agosto de 2022, o total foi de 9993 passageiros, 18,4% a mais do que no mesmo período do ano anterior, em que se movimentaram 8441 passageiros.

Mês de Agosto - Porto V. Cavaleiros: Movimento Passag...

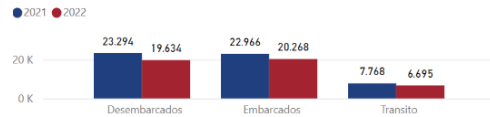


Mês Agosto - Porto Vale de Cavaleiros: Mov. Passageiros Portos Nacionais por Tipo de Navio

Portos	ago-22	ago-21	Variação 22/21	
			Abs.	%
Carga Geral	4 670	1 036	3 634	350,8%
Ro-Ro	5 323	7 405	-2 082	-28,1%
TOTAL	9 993	8 441	1 552	18,4%

A **movimentação de passageiros** (desembarcados, embarcados e em trânsito), no Porto de Vale de Cavaleiros, distribuiu-se da seguinte maneira:

Mês de Agosto - Porto V. Cavaleiros: Mov. Passageiros por Tipo de Moviment...



Passageiros desembarcados – 19 634 passageiros, isto é, menos 15,8% do que no mesmo período do ano anterior (23 294 passageiros);

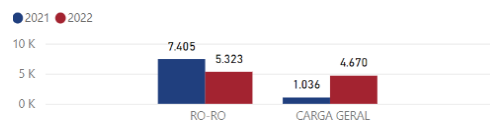
Passageiros embarcados – 20 268 passageiros, o que se traduz por uma redução de 11,8% em relação a igual período de 2021 (22 966 passageiros); e

Passageiros em trânsito – 6695 passageiros, isto é, 13,9% a mais do que no mesmo período do ano 2021 (7768 passageiros).

No período em análise, no Porto de Vale de Cavaleiros, 53,3% dos passageiros circularam em navios *roll-on/roll-off*, 46,7% em navios de carga geral.

Em agosto de 2022, houve uma redução de 28,1% na quantidade de passageiros em navios *roll-on/roll-off* e um aumento de 350% em navios de carga geral, conforme o gráfico seguinte.

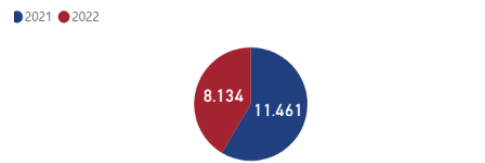
Mês de Agosto - Porto Vale de Cavaleiro: Mov. Passageiros Tipo de Na...



3. MERCADORIAS

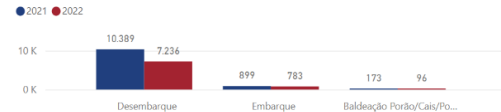
Em agosto de 2022, o movimento total de mercadorias foi de 8134 toneladas, menos 29% do que no período homólogo de 2021, quando o total de mercadorias chegou a 11 461 toneladas.

Mês de Agosto - Porto V. Cavaleiros: Movimento Mercadorias (t...



Os **tipos de movimentação de mercadorias** (em toneladas) – desembarque, embarque e baldeação, em agosto de 2022, distribuíram-se da seguinte maneira:

Mês de Agosto - Porto V. Cavaleiros: Mov. Mercadorias (ton) por Tipo de Movimenta...



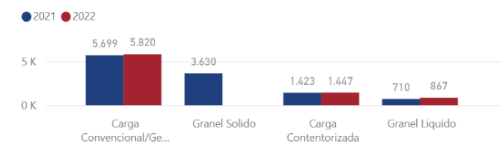
Desembarque – 7236 toneladas, isto é, 30,4% inferior ao período homólogo de 2021, em que se desembarcaram 8 10 389 toneladas;

Embarque – 783 toneladas, o que equivale a uma diminuição de 13% em relação ao mesmo período do ano anterior, quando se embarcaram 899 toneladas;

Baldeação Porão/Cais/Portão – 96 toneladas, 44,6% a menos em relação ao mesmo período do ano anterior (173 toneladas).

O tipo de carga com maior movimentação no Porto de Vale de Cavaleiros foi a **carga convencional**. Em agosto de 2022, o total de cargas convencionais movimentadas (5820 toneladas) representava 71,6% do volume total de mercadorias. Além disso, o volume movimentado em agosto de 2022 foi superior em 2,1% ao do mês homólogo de 2021 (5699 toneladas).

Mês de Agosto - Porto V. Cavaleiros: Mov. Mercadorias (ton) por Tipo de Car...



Mês Agosto - Porto Vale de Cavaleiros: Movimento de Mercadorias por Tipo de Carga

Grupos de Mercadorias	ago-22	ago-21	Variação 22/21	
	UNID. TON	Abs.	%	
Carga Convencional	5 820	5 699	121	2,1%
Granel Sólido	0	3 630	-3 630	-100,0%
Carga Contentorizada	1 447	1 423	24	1,7%
Granel Líquido	867	710	157	22,1%
Total	8 134	11 462	-3 328	-29,0%

Os **granéis sólidos movimentados** em Agosto de 2022, tiveram uma redução de 100% em relação ao período homólogo de 2021.

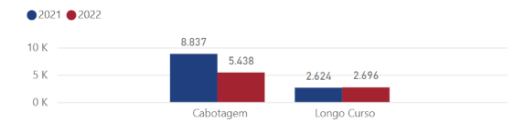
Os **granéis líquidos movimentados** (887 toneladas), em agosto de 2022, tiveram um aumento de 22,1% em relação ao período homólogo de 2021 (710 toneladas).

Carga contentorizada movimentados (1447 toneladas), em agosto de 2022, tiveram um aumento de 1,7% em relação ao período homólogo de 2021 (1423 toneladas).

Do total de mercadorias movimentadas (8134 toneladas), em agosto de 2022, 66,9% foi movimentado por navegações de cabotagem e 33,1% por navegações de longo curso.

Os **navios de cabotagem** tiveram uma redução de 38,5% no fluxo de movimentação de mercadorias. Em agosto de 2021, o volume de mercadorias movimentadas por navios de cabotagem foi de 7618 toneladas, contra 6450 toneladas em igual período de 2022.

Mês de Agosto - Porto V. Cavaleiros: Mov. Mercadorias (ton) Tipo de Naveg...



Os **navios de longo curso** tiveram um aumento de 2,8% no fluxo de movimentação de mercadorias. Em agosto de 2021, houve 2624 toneladas de mercadorias movimentadas por navios de longo curso, e 2696 toneladas em igual período de 2022.

3.1 Contentores

Em relação à **movimentação de contentores**, registaram-se 218 TEU, 14,8% a mais do que no mesmo período de 2021, em que se movimentaram 190 TEU.

Mês de Agosto - Porto V. Cavaleiros: Movimento Contentores (T...



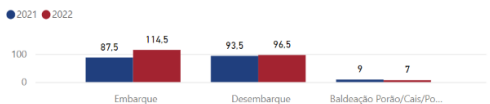
Os **tipos de movimentação de contentores** (TEU) – embarque, desembarque e baldeação, em agosto de 2022, distribuíram-se da seguinte maneira:

Embarque –114,5 TEU, o que equivale a um aumento de 30,9% contentores (TEU) em comparação com o período homólogo de 2021 (87,5 TEU);

Desembarque –96,5 TEU, ou seja, mais 3,2% quando comparado com agosto de 2021 (93,5 TEU).

Baldeação Porão/Cais/Porão –7 TEU, ou seja, menos 22,2% quando comparado com agosto de 2021 (9 TEU).

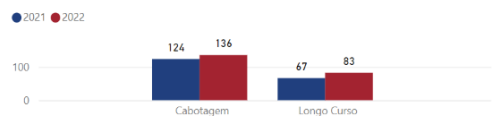
Mês de Agosto - Porto V. Cavaleiros: Mov. Contentores (TEU) por Tipo de Movimenta...



Os navios que mais movimentaram contentores (TEU) no Porto Vale Cavaleiros foram os navios de cabotagem. Foram movimentados 136 TEU em navios de cabotagem, em Agosto de 2022, enquanto, em Agosto de 2021, foi movimentado 124 TEU, o que representa um aumento de 9,7%.

Foram movimentados agosto de 2022 83 TEU em navios de longo curso, um aumento de 23,9% em relação ao Agosto de 2021 67 TEU.

Mês de Agosto - Porto V. Cavaleiros: Mov. Contentores (TEU) Tipo de Navega...

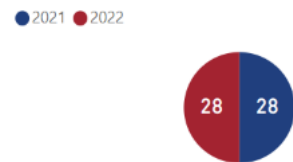


IX. PORTO DA FURNA

1. NAVIOS

A movimentação de navios no mês de Agosto de 2022, no Porto da Furna, registou 28 escalas, isto é, o mesmo numero de escalas que no período homólogo de 2021 (28 escalas).

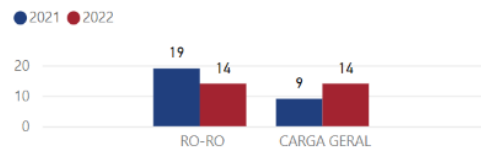
Mês de Agosto - Porto Furna: Movimento de N...



Das 28 escalas de navios em agosto de 2022, 14 navios eram de *roll-on/roll-off*, representando 50% em relação ao movimento total de navios. 26,3% a menos em relação ao mesmo período do ano anterior (19 escalas).

Os navios de carga geral fizeram 14 escalas em agosto de 2022, 55,6% a mais em relação ao período homólogo (9 escalas).

Mês de Agosto - Porto Furna: Mov. Navios Tipo de Na...

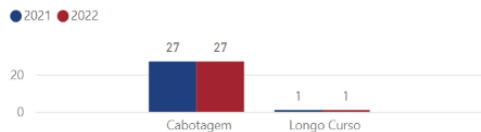


Portos	Mês Agosto - Porto Furna: Movimento Navios - Tipo Navio		Variação 22/21	
	ago-22	ago-21	Abs.	%
Ro-Ro	14	19	-5	-26,3%
Carga Geral	14	9	5	55,6%
TOTAL	28	28	0	0,0%

Nota-se ainda que, no mês de agosto de 2022, 96,5% dos navios que circularam pelo Porto da Furna era de cabotagem e 3,6 eram navios de longo curso. Analisando o gráfico abaixo, verifica-se que, no período em análise, o fluxo de navios de cabotagem (27 escalas) em relação ao mesmo período de 2021 (27 escalas).

Os navios de Longo curso em agosto 2022 (1 Escala) o mesmo numero quando comparado com o ano anterior 2021 (1 Escala).

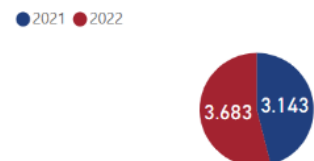
Mês de Agosto - Porto Furna: Mov. Navios por Tipo de Navega...



2. PASSAGEIROS

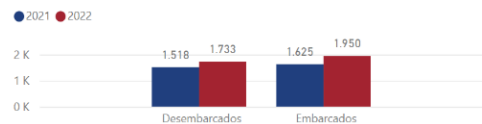
Em relação ao número de passageiros, conforme o gráfico abaixo, em agosto de 2022, o total foi de 3683 passageiros, 17,2% a mais do que no mesmo período do ano anterior, em que se movimentaram 3143 passageiros.

Mês de Agosto - Porto Furna: Movimento Passageiros



A movimentação de passageiros (desembarcados e embarcados), no Porto da Furna, distribuiu-se da seguinte maneira:

Mês de Agosto - Porto Furna: Mov. Passageiros por Tipo de Moviment...

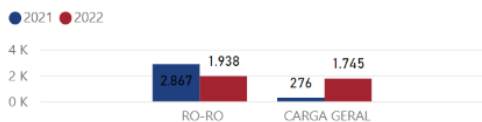


Passageiros desembarcados – 1733 passageiros, ou seja, mais 14,1% do que no mesmo período do ano anterior (1518 passageiros);

Passageiros embarcados – 1950 passageiros, o que traduz um aumento de 20% em relação a igual período de 2021 (1625 passageiros).

Conforme a gráfico abaixo, em agosto de 2022, 52,6% dos passageiros circularam em navios *roll-on/roll-off*, 47,4% em navios de carga geral, nos navios roll-on roll-off tiveram 32,5% de redução e em navios de carga geral, 53,2% de aumento comparado com o mesmo período do ano anterior.

Mês de Agosto - Porto Furna: Mov. Passageiros Tipo de Na...



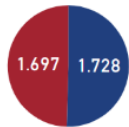
Mês Agosto - Porto Furna: Mov. Passageiros Portos Nacionais por Tipo de Navio					
Portos	ago-22	ago-21	Variação 22/21		
			Abs.		%
Carga Geral	1 745	276	1 469	↑	532,2%
Ro-Ro	1 938	2 867	-929	↓	-32,4%
TOTAL	3 683	3 143	540	↑	17,2%

3. MERCADORIAS

Em agosto de 2022, o movimento total de mercadorias foi de 1697 toneladas, ou seja, menos 1,8% do que no período homólogo de 2021, quando o total de mercadorias chegou a 1728 toneladas.

Mês de Agosto - Porto Furna: Movimento Mercadorias (to...

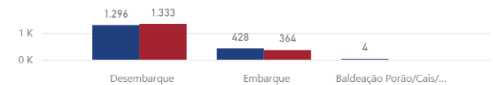
● 2021 ● 2022



Os tipos de movimentação de mercadorias – desembarque, embarque e baldeação – distribuíram-se da seguinte maneira:

Mês de Agosto - Porto Furna: Mov. Mercadorias (ton) por Tipo de Movimenta...

● 2021 ● 2022



Desembarque – 1333 toneladas, isto é, 2,9% superior ao período homólogo de 2021 (1296 toneladas);

Embarque – 364 toneladas, o que equivale a uma redução de 15% em relação ao mesmo período do ano anterior (428 tonelada);

Baldeação Porão/Cais/Portão – em agosto 2021 4 toneladas, o que equivale a 100% em relação ao período em análise 2022.

A maioria das cargas movimentada no Porto da Furna foram **cargas convencionais**. O volume movimentado em agosto de 2022 (1617 toneladas) foi inferior em 1% ao do mês homólogo de 2021 (1633 toneladas).

Carga contentorizada movimentada em agosto 2021 foi de (80 toneladas) 15,8% inferior comparada com o ano anterior (95 toneladas).

Mês de Agosto - Porto Furna: Mov. Mercadorias (ton) por Tipo de Car...

● 2021 ● 2022



Mês Agosto - Porto Furna: Movimento de Mercadorias por Tipo de Carga				
Grupos de Mercadorias	ago-22 UNID. TON	ago-21 UNID. TON	Variação 22/21	
			Abs.	%
Carga Contentorizada	80	95	-15	↓ -100,0%
Carga Convencional	1 617	1 633	-16	↓ -1,0%
Total	1 697	1 728	-31	↓ -1,8%

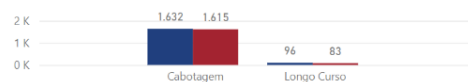
Do total de mercadorias movimentadas (1697 toneladas), em agosto de 2022, 95,1% foram de navios de cabotagem e 4,9% foram de navios de cabotagem.

Os **navios de cabotagem** tiveram uma redução de 1,1% no fluxo de movimentação de mercadorias. Em agosto de 2021, o volume de mercadorias movimentadas por navios de cabotagem foi de 1632 toneladas, contra 1615 toneladas em igual período de 2022.

Os **navios de longo curso** tiveram uma redução de 13,6% no fluxo de movimentação de mercadorias. Em Agosto de 2021, o volume de mercadorias movimentadas por navios de longo curso foi de 96 toneladas, contra 83 toneladas em igual período de 2022.

Mês de Agosto - Porto Furna: Mov. Mercadorias (ton) Tipo de Navega...

● 2021 ● 2022

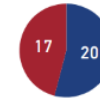


3.2 Contentores

Em relação à **movimentação de contentores**, registaram-se 17 TEU, 15% a menos do que no mesmo período de 2021, em que se movimentaram 20 TEU.

Mês de Agosto - Porto Furna: Movimento Contentores (T...

● 2021 ● 2022



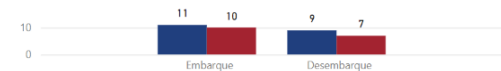
Os tipos de movimentação de contentores (TEU) – embarque e desembarque, em agosto de 2022, distribuíram-se da seguinte maneira:

Embarque –10 TEU, o que equivale a uma redução de 9% contentores (TEU) em comparação com o período homólogo de 2021 (11 TEU);

Desembarque – 7 TEU, o que equivale a uma redução de 22,2% contentores (TEU) em comparação com o período homólogo de 2021 (9 TEU).

Mês de Agosto - Porto Furna: Mov. Contentores (TEU) por Tipo de Movimenta...

● 2021 ● 2022



Foram movimentados 17 TEU em navios de longo curso, em agosto de 15, % de redução em relação ao ano 2021 20 TEU.

Mês de Agosto - Porto Furna: Mov. Contentores (TEU) Tipo de Navega...

● 2021 ● 2022

