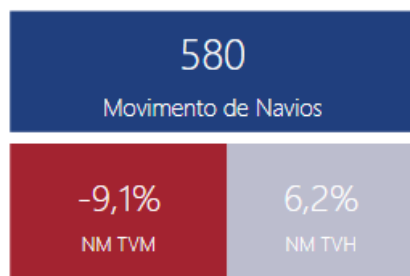


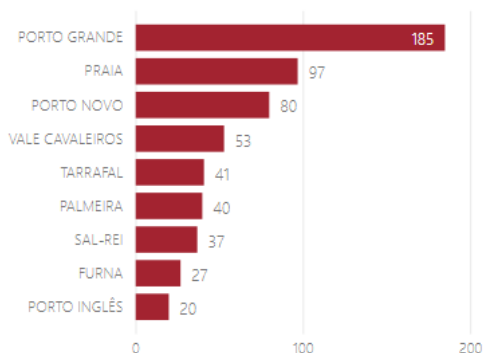
## OVERVIEW

A **movimentação de navios** no mês de Outubro de 2021, em Cabo Verde, registou 580 escalas. Observou-se um aumento de 6,2% em comparação com o período homólogo de 2020 e uma variação negativa de 9,1% em relação ao mês anterior.

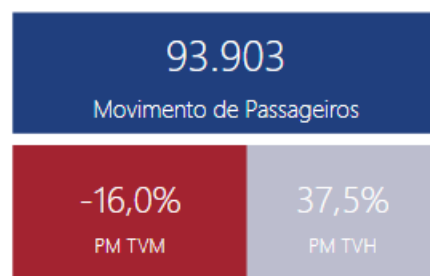


Das 580 escalas de navios em Outubro de 2021, 31,9% representam a quota de mercado do Porto Grande (185 escalas), 16,7%, do Praia (97 escalas), 13,8%, do Porto Novo (80 escalas), 9,1%, do Porto Vale Cavaleiros (53 escalas), 6,9%, do Porto Palmeira (40 escalas), 7,1%, do Porto Tarrafal (41 escalas), 6,4%, do Porto Sal-Rei (37 escalas), 4,6%, do Porto Furna (27 escalas) e 3,4%, do Porto Inglês (20 escalas), conforme o gráfico seguinte.

Mês Outubro: Contribuição Movimento Navios por Porto

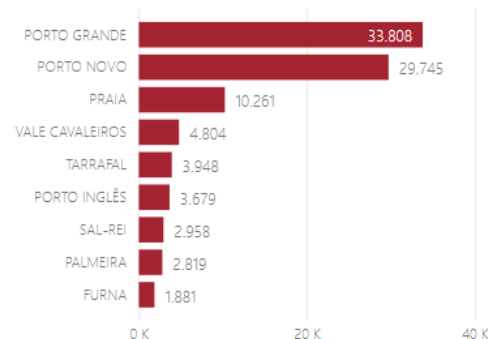


Em relação ao **número de passageiros**, em Outubro de 2021, registou-se, em Cabo Verde, um total de 93 903 passageiros, representando mais 37,5% do que no mesmo período do ano anterior e menos 16% em relação à variação mensal.

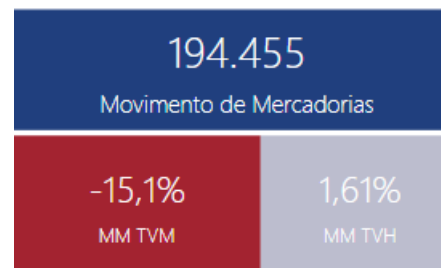


Do total dos 93 903 passageiros nos portos de Cabo Verde, 36% representa o movimento no Porto Grande (33 808 passageiros) e 31,7%, o movimento no Porto Novo (29 745 passageiros). O Porto da Praia teve uma quota de mercado de 10,9% (10 261 passageiros), o Porto de Vale de Cavaleiros, 5,1% (4 804 passageiros), o Porto do Tarrafal, 4,2% (3 948 passageiros), o Porto de Palmeira, 3% (2 819 passageiros), o Porto de Sal-Rei, 3,1% (2 958 passageiros), o Porto Inglês, 3,9% (3 679 passageiros), e o Porto da Furna, 2% (1 881 passageiros), conforme o gráfico seguinte.

Mês Outubro: Contribuição Movimento Passageiros por Porto

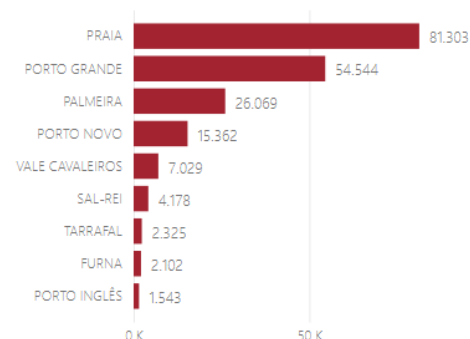


Em Outubro de 2021, o **movimento total de mercadorias**, nos portos de Cabo Verde, foi de 194 455 toneladas, mais 1,61% do que no período homólogo de 2020 e menos 15,1% do que no mês anterior.

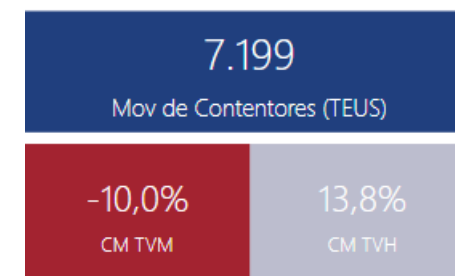


Do total das 194 455 toneladas de mercadorias movimentadas em Cabo Verde, 41,8% representa o Porto Praia (81 303 ton), 28,3% Porto Grande (54 544 ton), 13,5%, o Porto da Palmeira (26 069 ton), 8%, o Porto Novo (15 362 ton), 3,6%, o Porto de Vale de Cavaleiros (7 029 ton), 2,2%, o Porto Sal-Rei (4 178 ton), 1,2% o Porto do Tarrafal (2 325 ton), 1%, o Porto da Furna, (2 102 ton), e, por fim, o Porto Inglês (1 543 ton), 0,8%, conforme o gráfico seguinte.

Mês Outubro: Contribuição Movimento Mercadorias por Porto

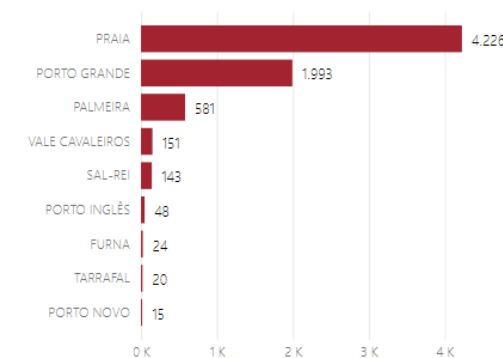


Em relação à **movimentação de contentores** nos portos de Cabo Verde, registaram-se 7 199 TEU, o que corresponde a mais 13,8% do que no mesmo período de 2020 e menos 10% do que no mês anterior.



Do total dos 7 199 contentores (TEU) movimentados em Outubro de 2021, 58,7% representa a quota de participação do Porto da Praia (4 226 TEU), 28,3%, do Porto Grande (1 993 TEU), 8,3%, do Porto da Palmeira (581 TEU), 2,1%, do Porto Vale de Cavaleiros (151 TEU), 2%, do Porto Sal-Rei (143 TEU), 0,7%, do Porto Inglês (48 TEU), os demais portos com uma representação abaixo de 1%, conforme o gráfico abaixo.

Mês Outubro: Contribuição Movimento Contentores (TEU) por Porto



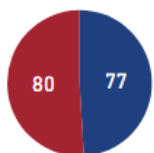
## I. PORTO NOVO

### 1. NAVIOS

A movimentação de navios no mês de Outubro de 2021, no Porto Novo, registou 80 escalas, ou seja, mais 3,9% em comparação com o período homólogo de 2020, quando se obteve uma movimentação total de 77 escalas.

Mês de Outubro - Porto Novo: Movimento de Navios

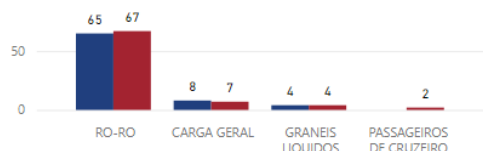
● 2020 ● 2021



Dessas 80 escalas de navios em Outubro de 2021, 67 navios eram do tipo **roll-on/roll-off**, representando 83,7% em relação ao movimento total de navios. No tocante ao mesmo período do ano anterior, o volume de navios **roll-on/roll-off** foi de 65 escalas, ou seja, 3,1% a mais em 2021.

Mês de Outubro - Porto Novo: Mov. Navios Tipo de Navio

● 2020 ● 2021



Em Outubro de 2021, registaram-se 7 escalas de navios de **carga geral**, 12,5% a menos em relação ao período homólogo (8 escalas). Ainda em Outubro de 2021, os navios de carga geral representaram, no Porto Novo, 8,75% da quota de mercado.

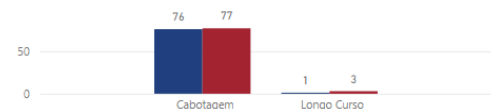
Os navios de **granel líquido** atingiram 4 escalas em Outubro de 2021, a mesma quantidade em igual período de 2020 (4 escalas).

Mês Outubro - Porto Novo: Movimento Navios – Tipo Navio				
Navios	out/21	out/20	Variação 21/20	
	Nº Navios	Nº Navios	Abs.	%
Ro-Ro	67	65	2	↑ 3,1%
Carga Geral	7	8	-1	↓ -12,5%
Pass. Cruzeiro	2	0	2	↑ 100,0%
Granel Líquido	4	4	0	→ 0,0%
<b>TOTAL</b>	<b>80</b>	<b>77</b>	<b>3</b>	<b>↑ 3,9%</b>

Nota-se ainda que, no mês de Outubro de 2021, 96,2% dos navios que circulou pelo Porto Novo foram de cabotagem (77 escalas) e 3,8% de navios Longo Curso (3 Escalas).

Mês de Outubro - Porto Novo: Mov. Navios por Tipo de Navegação

● 2020 ● 2021



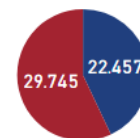
Em Outubro de 2021, analisando o gráfico acima, verifica-se que, no período em análise, o fluxo de navios de cabotagem aumentou 1,3% em relação ao mesmo período de 2020. E os navios de longo curso tiveram um aumento de 200%.

### 2. PASSAGEIROS

Em relação ao número de passageiros, verifica-se, conforme o gráfico abaixo, que, em Outubro de 2021, o total foi de 29 745 passageiros, o que representa um aumento de 32,5% em relação ao mesmo período do ano anterior, que registou 22 457 passageiros.

Mês de Outubro - Porto Novo: Movimento Passageiros

● 2020 ● 2021



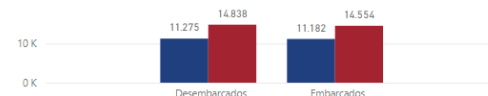
A movimentação de passageiros (desembarcados e embarcados) no Porto Novo distribuiu-se da seguinte maneira:

**passageiros desembarcados** – 14 838 passageiros, ou seja, mais 31,6% do que no mesmo período do ano anterior (11 275 passageiros); e

**passageiros embarcados** – 14 554 passageiros, equivalente a um aumento de 30,1% em relação a 2020 (11 182 passageiros).

Mês de Outubro - Porto Novo: Mov. Passageiros por Tipo de Movimentação

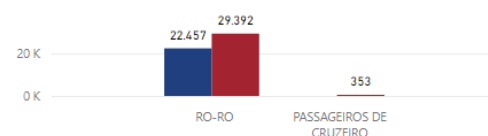
● 2020 ● 2021



No período em análise, no Porto Novo, 98,8% dos passageiros circularam em navios **roll-on/roll-off** e 1,2% em navios de Passageiros de Cruzeiros. No mês de Outubro de 2021, houve um aumento de 30,9% de passageiros em navios **roll-on/roll-off**, conforme gráfico e tabela abaixo.

Mês de Outubro - Porto Novo: Mov. Passageiros Tipo de Navio

● 2020 ● 2021



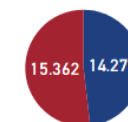
Mês Outubro - Porto Novo: Mov. Passageiros Portos Nacionais por Tipo de Navio				
Navios	out/21	out/20	Variação 21/20	
			Abs.	%
Pass. Cruzeiros	353	0	353	↑ 100,0%
Ro-Ro	29 392	22 457	6 935	↑ 30,9%
<b>TOTAL</b>	<b>29 745</b>	<b>22 457</b>	<b>7 288</b>	<b>↑ 32,5%</b>

### 3. MERCADORIAS

Em Outubro de 2021, o movimento total de mercadorias foi de 15 362 toneladas, 7,6% a mais do que no período homólogo de 2020, em que o total de mercadorias chegou a 14 279 toneladas.

Mês de Outubro - Porto Novo: Movimento Mercadorias (ton)

● 2020 ● 2021



Os tipos de movimentação de mercadorias (em toneladas) – desembarque e embarque –, em Outubro de 2021, distribuíram-se da seguinte maneira:

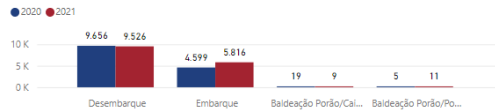
**desembarque** – 9526 toneladas, ou seja, menos 1,3% do que no período homólogo de 2020, quando se desembarcaram 9656 toneladas;

**embarque** – 5816 toneladas, equivalente a um aumento de 26,5% em relação ao mesmo período do ano anterior, em que se embarcaram 4599 toneladas;

**Baldeação Porão/Cais/Porão** – 9 toneladas, 52,6% a menos em relação ao mesmo período do ano anterior (19 toneladas); e

**Baldeação Porão/Porão** – 11 toneladas, 120% a mais em relação ao mesmo período do ano anterior (5 toneladas).

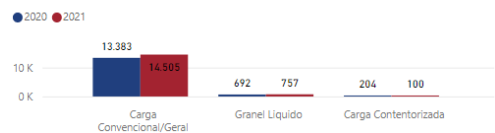
Mês de Outubro - Porto Novo: Mov. Mercadorias (ton) por Tipo de Movimentação



O tipo de carga com maior movimentação no Porto Novo foi a **carga convencional**. Em Outubro de 2021, o total de cargas convencionais movimentadas (14 505 toneladas) representava 94,4% do volume total de mercadorias. Além disso, o volume movimentado foi superior em 8,4% ao do mês homólogo (13 383 toneladas).

Os **granéis líquidos** movimentados (757 toneladas), em Outubro de 2021, representavam 4,9% do volume total de carga movimentada. E, comparado ao período homólogo (692 toneladas), houve um aumento no fluxo de 9,4%, conforme gráfico e tabela abaixo.

Mês de Outubro - Porto Novo: Mov. Mercadorias (ton) por Tipo de Carga



Mês Outubro - Porto Novo: Movimento de Mercadorias por Tipo de Carga				
Grupos de Mercadorias	out/21	out/20	Variação 21/20	
	UNID. TON	Abs.		%
<b>Carga Convencional</b>	14 505	13 383	1 122	↑ 8,4%
<b>Granel Líquido</b>	757	692	65	↑ 9,4%
<b>Carga contentorizada</b>	100	204	-104	↓ -51,0%
<b>Total</b>	<b>15 362</b>	<b>14 279</b>	<b>1 083</b>	<b>↑ 7,6%</b>

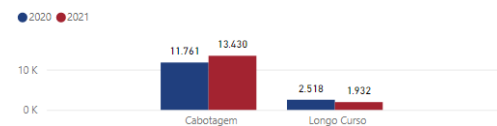
Do total de mercadorias movimentadas (15 362 toneladas), em Outubro de 2021, no Porto Novo, 87,4% foi movimentado por navegações de **cabotagem** e 12,6% por navegações de **Longo Curso**.

Os navios de cabotagem tiveram um aumento de 14,2% no fluxo de movimentação de mercadorias. Em Outubro

de 2020, o volume de mercadorias movimentadas por navios de cabotagem foi de 11 761 toneladas e em 2021, o mesmo chegou a 13 430 toneladas.

Os navios de Longo Curso tiveram uma redução de 23,3% no fluxo de movimentação de mercadorias. Em Outubro de 2020, o volume de mercadorias movimentadas por navios de longo curso foi de 2518 toneladas e em 2021, o mesmo chegou a 1932 toneladas.

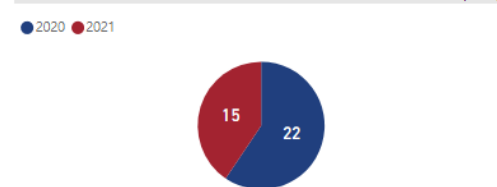
Mês de Outubro - Porto Novo: Mov. Mercadorias (ton) Tipo de Navegação



### 3.1 Contentores

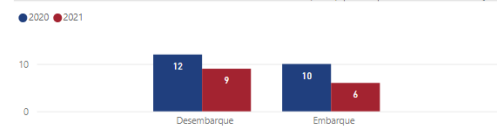
Em relação à **movimentação de contentores**, registaram-se 15 TEU em Outubro de 2021, 31,8% a menos que o mesmo período de 2020 (22 TEU).

Mês de Outubro - Porto Novo: Movimento Contentores (TEU)



Os **tipos de movimentação de contentores** (TEU) – desembarque e embarque –, em Outubro de 2021, distribuíram-se da seguinte maneira:

Mês de Outubro - Porto Novo: Mov. Contentores (TEU) por Tipo de Movimentação

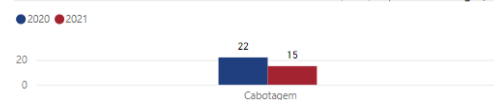


**desembarque** – 9 TEU, isto é, 25% a menos quando comparado a Outubro de 2020 (12 TEU); e

**embarque** – 6 TEU, isto é, 40% a menos em Outubro de 2020 (10 TEU).

Todos os navios que movimentaram contentores (TEU) no Porto Novo foram navios de cabotagem. Foram movimentados 15 TEU em Outubro de 2021, 31,8% a menos que o mesmo período de 2020 (22 TEU).

Mês de Outubro - Porto Novo: Mov. Contentores (TEU) Tipo de Navegação

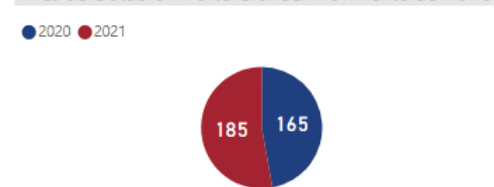


## II. PORTO GRANDE

### 1. NAVIOS

A movimentação de navios no mês de Outubro de 2021, no Porto Grande, registou 185 escalas, o que equivale a um aumento de 12,1% em comparação com o período homólogo de 2020, quando se obteve um total de 165 escalas.

Mês de Outubro - Porto Grande: Movimento de Navios

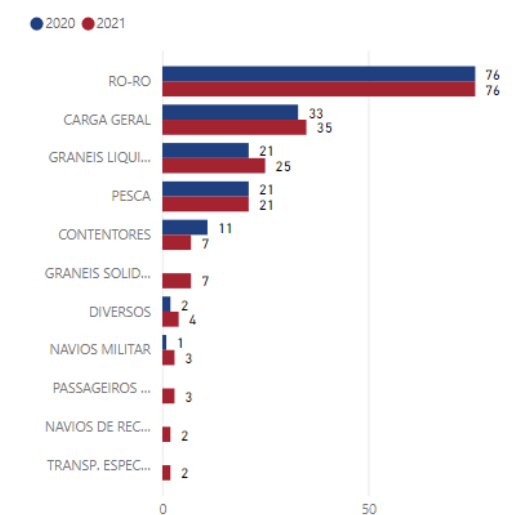


Os navios de granel líquido alcançaram 25 escalas em Outubro de 2021, 19% a mais quando comparado com Outubro de 2020 (21 escalas). A quota de mercado dos navios de granel líquido no Porto Grande em 2021 foi de 13,5%.

Em Outubro de 2021, 76 das 185 escalas de navios foram do tipo *roll-on/roll-off*, o que representa 41,1% do movimento total de navios. Em relação ao mesmo

período do ano anterior, o volume de navios *roll-on/roll-off* foi de 76 navios, ou seja, a mesma quantidade em relação ao período homólogo.

Mês de Outubro - Porto Grande: Mov. Navios Tipo de Navio



Mês Outubro - Porto Grande: Movimento Navios – Tipo Navio				
Navios	out/21	out/20	Variação 21/20	
	Nº Navios	Nº Navios	Abs.	%
<b>Roll-On Roll-Off</b>	76	76	0	↔ 0,0%
<b>Carga Geral</b>	35	33	2	↑ 6,1%
<b>Granel Líquido</b>	25	21	4	↑ 19,0%
<b>Pesca</b>	21	21	0	↔ 0,0%
<b>Contentores</b>	7	11	-4	↓ -36,4%
<b>Diversos</b>	4	2	2	↑ 100,0%
<b>Navios Militar</b>	3	1	2	↑ 200,0%
<b>Transporte Esp.</b>	2	0	2	↑ 100,0%
<b>Pass. Cruzeiros</b>	3	0	3	↑ 100,0%
<b>Navios Recreios</b>	2	0	2	↑ 100,0%
<b>Graneis Sólidos</b>	7	0	7	↑ 100,0%
<b>TOTAL</b>	<b>185</b>	<b>165</b>	<b>20</b>	<b>↑ 12,1%</b>

Ainda em Outubro de 2021, os navios de carga geral fizeram 35 escalas, 6,1% a mais quando comparado com o período homólogo de 2020 (33 escalas). A quota de

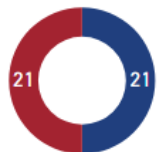
mercado que os navios de carga geral representaram no Porto Grande em Outubro de 2021 foi de 18,9%.

Os navios de contentores alcançaram 7 escalas em Outubro de 2021, 36,4% a menos quando comparado com Outubro de 2020 (11 escalas). A quota de mercado dos navios de contentores no Porto Grande em 2021 foi de 3,8%.

Em Outubro de 2021, os navios de pesca realizaram 21 escalas, a mesma quantidade que o período homólogo de 2020. Os navios de pesca representaram, em Outubro de 2021, 11,3% do total da movimentação de navios.

Mês de Outubro - Porto Grande: Mov. Navios de Pesca

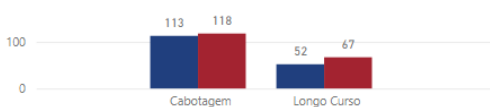
● 2020 ● 2021



Nota-se ainda que, no mês de Outubro de 2021, a maioria dos navios que circulou pelo Porto Grande, no Mindelo, foi de cabotagem. Do total das 185 escalas, 63,8% dos navios eram de cabotagem (118 escalas), enquanto os 36,2% restantes representavam navios de longo curso (67 escalas). Em Outubro de 2020, 68,5% das 165 escalas registadas no Porto Grande eram de navios de cabotagem (113 escalas), enquanto 31,5% (52 escalas) eram de navios de longo curso.

Mês de Outubro - Porto Grande: Mov. Navios por Tipo de Navegação

● 2020 ● 2021



Em Outubro de 2021, analisando o gráfico acima, verifica-se que, no período em análise, o fluxo de navios de cabotagem aumentou 4,4% em relação ao mesmo

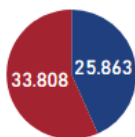
período de 2020. E os navios de longo curso tiveram um aumento de 28,8%.

## 2. PASSAGEIROS

Conforme o gráfico abaixo, em Outubro de 2021, registou-se um total de 33 808 passageiros, isto é, mais 30,7% do que no mesmo período do ano anterior, em que se movimentaram 25 863 passageiros.

Mês de Outubro - Porto Grande: Movimento Passageiros

● 2020 ● 2021



A movimentação de passageiros (desembarcados, embarcados e em trânsito) no Porto Grande distribuiu-se da seguinte maneira:

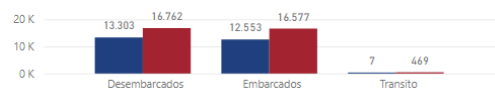
**passageiros desembarcados** – 16 762 passageiros, isto é, registou-se um aumento de 26% em relação a Outubro de 2020 (13 303 passageiros);

**passageiros embarcados** – 16 577 passageiros, o que equivale a um aumento de 32,1% em relação a 2020 (12 553 passageiros); e

**passageiros transito** – 469 passageiros, o que equivale a um aumento de 6600% em relação a 2020 (7 passageiros).

Mês de Outubro - Porto Grande: Mov. Passageiros por Tipo de Movimentação

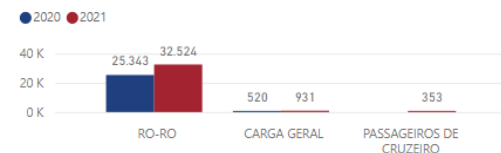
● 2020 ● 2021



No período em análise, no Porto Grande, 96,2% dos passageiros circularam em navios *roll-on/roll-off*, 2,7% circularam em navios de carga geral e 1,1% em navios de passageiros de cruzeiros.

No mês de Outubro de 2021, houve um aumento de 28,3% de passageiros em navios *roll-on/roll-off*, um aumento de 79% de passageiros em navios de carga geral e 100% de aumento em navios de passageiros de cruzeiros, conforme a tabela abaixo.

Mês de Outubro - Porto Grande: Mov. Passageiros Tipo de Navio



Mês Outubro - Porto Grande: Mov. Passageiros Portos Nacionais por Tipo de Navio

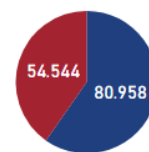
Navios	out/21	out/20	Variação 21/20	
			Abs.	%
Roll-on Roll-off	32 524	25 343	7 181	↑ 28,3%
Pass. Cruzeiros	353	0	353	↑ 100,0%
Carga Geral	931	520	411	↑ 79,0%
<b>TOTAL</b>	<b>33 808</b>	<b>25 863</b>	<b>7 945</b>	<b>↑ 30,7%</b>

## 3. MERCADORIAS

Em Outubro de 2021, o movimento total de mercadorias foi de 54 544 toneladas, 32,6% a menos do que no período homólogo de 2020, em que o total de mercadorias chegou a 80 958 toneladas.

Mês de Outubro - Porto Grande: Movimento Mercadorias (ton)

● 2020 ● 2021



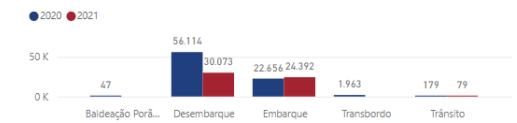
Os tipos de movimentação de mercadorias (em toneladas) – desembarque e embarque –, em Outubro de 2021, distribuíram-se da seguinte maneira:

**desembarque** – 30 073 toneladas, ou seja, 46,4% inferior ao período homólogo de 2020, em que se desembarcaram 56 114 toneladas;

**embarque** – 24 392 toneladas, o que se traduz por um aumento de 7,6% em relação ao mesmo período do ano anterior (22 656 toneladas); e

**Trânsito** – 79 toneladas, 55,9% a mais em relação ao mesmo período do ano anterior (179 toneladas).

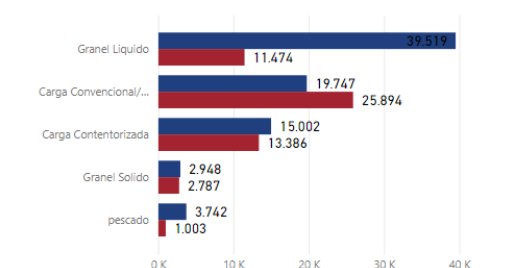
Mês de Outubro - Porto Grande: Mov. Mercadorias (ton) por Tipo de Movimentação



O tipo de carga mais movimentado no Porto Grande, em Outubro de 2021, foi **carga convencional** com o total de 25 894 toneladas, representando 47,5% do volume total de mercadorias. Além disso, o volume movimentado em Outubro de 2021 foi superior em 31,1% ao mês homólogo (19 747 toneladas).

Mês de Outubro - Porto Grande: Mov. Mercadorias (ton) por Tipo de Carga

● 2020 ● 2021



Os **graneis líquidos** movimentadas (11 474 toneladas) representaram 21% do volume total de carga movimentada. No mesmo período do ano anterior, o volume de carga movimentada foi de 39 519 toneladas, ou seja, em 2021, houve uma redução no fluxo de 71%.

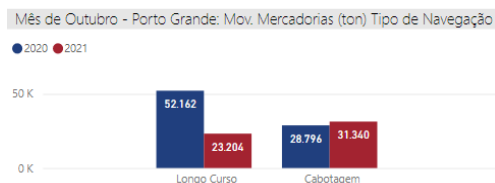
Em Outubro de 2021, a **carga contentorizada** movimentada (13 386 toneladas) teve uma redução de

10,8% em relação ao período homólogo de 2020 (15 002 toneladas), representando 24,5% do volume total de cargas movimentadas.

Mês Outubro - Porto Grande: Movimento de Mercadorias por Tipo de Carga				
Grupos de Mercadorias	out/21	out/20	Variação 21/20	
	UNID. TON		Abs.	%
Granel Líquido	11 474	39 519	-28 045	↓ -71,0%
Carga Convencional	25 894	19 747	6 147	↑ 31,1%
Carga Contendorizada	13 386	15 002	-1 616	↓ -10,8%
Pescado	1 003	3 742	-2 739	↓ -73,2%
Granel Sólido	2 787	2 948	-161	↓ -5,5%
<b>Total</b>	<b>54 544</b>	<b>80 958</b>	<b>-26 414</b>	<b>↓ -32,6%</b>

Do total de mercadorias movimentadas (54 544 toneladas), em Outubro de 2021, 57,5% foi movimentado por navegações de cabotagem e 42,5%, por navegações de longo curso.

Os navios de longo curso tiveram uma redução de 55,5% no fluxo de movimentação de mercadorias no Porto Grande, uma vez que o volume de mercadorias movimentadas por esses navios foi de 23 204 toneladas em Outubro de 2021, contra 52 162 toneladas em Outubro de 2020.



Em Outubro de 2021, os navios de cabotagem tiveram um aumento de 8,8% no fluxo de mercadorias movimentadas, em relação ao período homólogo de 2020. Em Outubro de 2020, o fluxo de mercadorias foi de 28 796 toneladas, enquanto, em 2021, no mesmo

período, o fluxo de mercadorias chegou a 31 340 toneladas.

### 3.1 Contentores

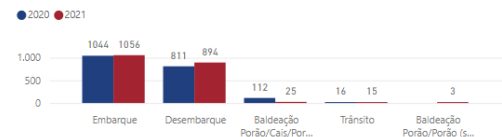
Em relação à movimentação de contentores, registaram-se 1993 TEU, 0,5% a menos do que no mesmo período de 2020, quando se movimentaram 1983 TEU.

Mês de Outubro - Porto Grande: Movimento Contentores (TEU)



Os tipos de movimentação de contentores (TEU) – embarque e desembarque –, em Outubro de 2021, distribuíram-se da seguinte maneira:

Mês de Outubro - Porto Grande: Mov. Contentores (TEU) por Tipo de Movimentação



**embarque** – 1056 TEU, equivalente a uma redução de 0,3% de TEU em comparação com o período homólogo de 2020 (1044 toneladas);

**desembarque** – 894 TEU, ou seja, mais 10,5% quando comparado com Outubro de 2020 (811 TEU);

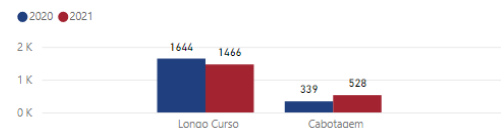
**Trânsito** – 15 TEU, ou seja, menos 6,2% quando comparado com Outubro de 2020 (16 TEU);

**Baldeação Porão/Cais/Porto** – 25 TEU, ou seja, 77,7% menos quando comparado com Outubro de 2020 (112 TEU); e

**Baldeação Porão/Porto** – 3 TEU, ou seja, 100% mais quando comparado com Outubro de 2020.

Os navios que mais movimentaram contentores (TEU) no Porto Grande foram os navios de longo curso. Foram movimentados 1466 TEU em navios de longo curso em Outubro de 2021, enquanto, em Outubro de 2020, o volume de contentores movimentados chegou a 1644 TEU, o que representa uma redução de 11,6%.

Mês de Outubro - Porto Grande: Mov. Contentores (TEU) Tipo de Navegação



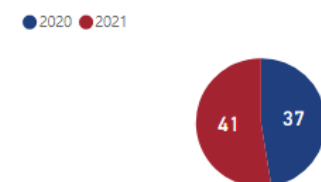
Em relação aos navios de cabotagem responsáveis por movimentações de contentores (TEU), em Outubro de 2021, movimentaram 528 TEU, enquanto, no período homólogo de 2020, esses navios movimentaram 339 contentores (TEU), o que equivale a um aumento de 55,7%.

## III. PORTO DO TARRAFAL

### 1. NAVIOS

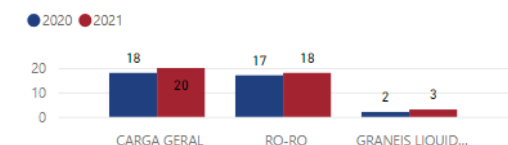
A movimentação de navios no mês de Outubro de 2021, no Porto do Tarrafal, registou 41 escalas, isto é, mais 10,8% do que no período homólogo, quando se obteve uma movimentação total de 37 escalas.

Mês de Outubro - Porto Tarrafal: Movimento de Navios



Das 41 escalas, em Outubro de 2021, 20 foram de navios de carga geral, representando 48,8% em relação ao movimento total de navios. No mesmo período do ano anterior, o volume de navios de carga geral foi de 18 escalas, ou seja, 11,1% mais em Outubro de 2021.

Mês de Outubro - Porto Tarrafal: Mov. Navios Tipo de Navio

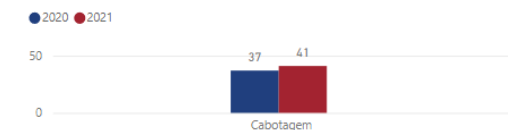


Mês Outubro - Porto Tarrafal: Movimento Navios – Tipo Navio

Navios	out/21	out/20	Variação 21/20	
	Nº Navios	Nº Navios	Abs.	%
Carga Geral	20	18	2	↑ 11,1%
Ro-Ro	18	17	1	↑ 5,9%
Granel Líquido	3	2	1	↑ 50,0%
<b>TOTAL</b>	<b>41</b>	<b>37</b>	<b>4</b>	<b>↑ 10,8%</b>

Os navios de Roll-on Roll-off executaram 18 escalas em Outubro de 2021, 5,9% a mais que o período homólogo (17 escalas). A quota de mercado dos navios de Roll-on Roll-off no Porto Tarrafal em Outubro de 2021 foi de 43,9%.

Mês de Outubro - Porto Tarrafal: Mov. Navios por Tipo de Navegação



Nota-se ainda que, no mês de Outubro de 2021, 100% das escalas de navios que circularam pelo Porto de Tarrafal foram de cabotagem (41 escalas).

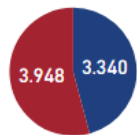
### 2. PASSAGEIROS

Em relação ao número de passageiros, conforme o gráfico abaixo, em Outubro de 2021, o total foi de 3948 passageiros, isto é, mais 18,2% do que no mesmo

período de 2020, quando se movimentaram 3340 passageiros.

Mês de Outubro - Porto Tarrafal: Movimento Passageiros

● 2020 ● 2021



A movimentação de passageiros (desembarcados, embarcados e em trânsito), no Porto do Tarrafal, distribuiu-se da seguinte maneira:

Mês de Outubro - Porto Tarrafal: Mov. Passageiros por Tipo de Movimentação

● 2020 ● 2021



**passageiros desembarcados** – 1048 passageiros, ou seja, 26,4% a mais do que no mesmo período do ano anterior (829 passageiros);

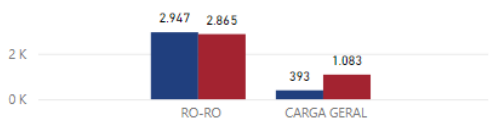
**passageiros embarcados** – 1148 passageiros, o que equivale a um aumento de 19,6% em relação a 2020 (960 passageiros); e

**passageiros em trânsito** – 1752 passageiros, isto é, mais 12,9% do que no mesmo período do ano anterior (1551 passageiros).

No período em análise, no Porto do Tarrafal, 72,6% dos passageiros circularam em navios *Roll-on Roll-off* e 27,4% circularam em navios de carga geral.

Mês de Outubro - Porto Tarrafal: Mov. Passageiros Tipo de Navio

● 2020 ● 2021



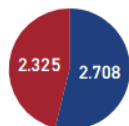
Mês Outubro - Porto Tarrafal: Mov. Passageiros Portos Nacionais por Tipo de Navio				
Navios	out/21	out/20	Variação 21/20	
			Abs.	%
Carga Geral	1 083	393	690	↑ 175,6%
Ro-Ro	2 865	2 947	-82	↓ -2,8%
<b>TOTAL</b>	<b>3 948</b>	<b>3 340</b>	<b>608</b>	<b>↑ 18,2%</b>

### 3. MERCADORIAS

Em Outubro de 2021, o movimento total de mercadorias foi de 2325 toneladas, ou seja, menos 14,1% do que no período homólogo de 2020, em que o total de mercadorias chegou a 2708 toneladas.

Mês de Outubro - Porto Tarrafal: Movimento Mercadorias (ton)

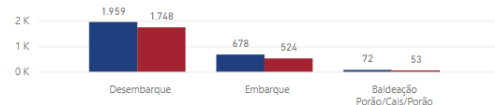
● 2020 ● 2021



Os tipos de movimentação de mercadorias (em toneladas) – desembarque e embarque –, em Outubro de 2021, distribuíram-se da seguinte maneira:

Mês de Outubro - Porto Tarrafal: Mov. Mercadorias (ton) por Tipo de Movimentação

● 2020 ● 2021



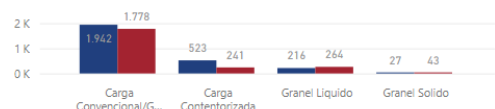
**desembarque** – 1748 toneladas, ou seja, 10,8% inferior ao período homólogo de 2020, em que se desembarcaram 1959 toneladas;

**embarque** – 524 toneladas, equivalente a uma redução de 22,7% em relação ao mesmo período do ano anterior, quando se embarcaram 678 toneladas; e

**Baldeação Porão/Cais/Porão** – 53 toneladas, 26,4% a mais em relação ao mesmo período do ano anterior (72 toneladas).

Mês de Outubro - Porto Tarrafal: Mov. Mercadorias (ton) por Tipo de Carga

● 2020 ● 2021



O tipo de carga mais movimentado no Porto do Tarrafal foi carga convencional. Em Outubro de 2021, o total de carga geral movimentada (1778 toneladas) representava 76,4% do volume total de mercadorias. Além disso, o volume movimentado em Outubro de 2021 foi inferior em 8,4% ao mês homólogo de 2020 (1942 toneladas).

Mês Outubro - Porto Tarrafal: Movimento de Mercadorias por Tipo de Carga

Grupos de Mercadorias	out/21 UNID. TON	out/20 UNID. TON	Variação 21/20	
			Abs.	%
Carga Convencional	1 778	1 942	-164	↓ -8,4%
Granel Líquido	264	216	48	↑ 22,2%
Granel Sólido	43	27	16	↑ 59,3%
Carga Contentorizada	241	523	-282	↓ -53,9%
<b>Total</b>	<b>2 326</b>	<b>2 708</b>	<b>-382</b>	<b>↓ -14,1%</b>

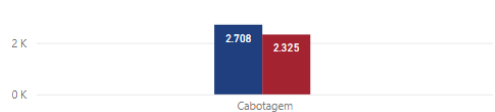
A carga contentorizada movimentada (241 toneladas), em Outubro de 2021, teve uma redução de 53,9% em relação ao período homólogo de 2020 (523 toneladas).

Os granéis líquidos movimentados (264 toneladas), em Outubro de 2021, tiveram um aumento de 22,2% em relação ao período homólogo de 2020 (216 toneladas).

Do total de mercadorias movimentadas (2326 toneladas), em Outubro de 2021, 100% foi movimentado por navegações de cabotagem.

Mês de Outubro - Porto Tarrafal: Mov. Mercadorias (ton) Tipo de Navegação

● 2020 ● 2021



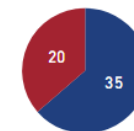
As cargas movimentadas tiveram uma redução de 14,1% no fluxo de movimentação de mercadorias no Porto de Tarrafal, uma vez que o volume de mercadorias movimentadas por esses navios foi de 2326 toneladas em Outubro de 2021, contra 2708 toneladas em Outubro de 2020.

### 3.1 Contentores

Em relação à movimentação de contentores, registaram-se 20 TEU, 42,8% a menos do que no mesmo período de 2020, quando se movimentaram 35 TEU.

Mês de Outubro - Porto Tarrafal: Movimento Contentores (TEU)

● 2020 ● 2021



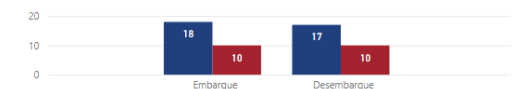
Os tipos de movimentação de contentores (TEU) – embarque e desembarque –, em Outubro de 2021, distribuíram-se da seguinte maneira:

**embarque** – 10 TEU, equivalente a uma redução de 44,4% de TEU em comparação com o período homólogo de 2020 (18 TEU); e

**desembarque** – 10 TEU, ou seja, menos 41,2% quando comparado com Outubro de 2020 (17 TEU).

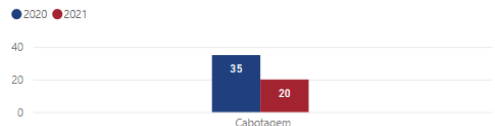
Mês de Outubro - Porto Tarrafal: Mov. Contentores (TEU) por Tipo de Movimentação

● 2020 ● 2021



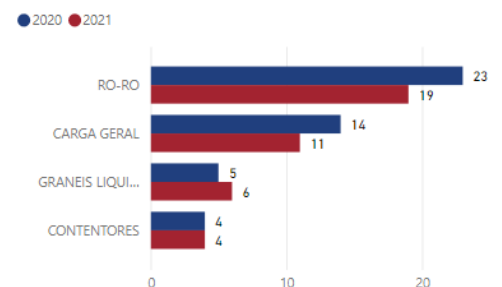
Todos os navios que movimentaram contentores (TEU) no Porto Tarrafal foram os navios de cabotagem. Foram movimentados 20 TEU em Outubro de 2021, enquanto, em Outubro de 2020, o volume de contentores movimentados chegou a 35 TEU, o que representa uma redução de 42,8%.

Mês de Outubro - Porto Tarrafal: Mov. Contentores (TEU) Tipo de Navegação



representavam, assim, 15% da quota de mercado no Porto da Palmeira em Outubro de 2021.

Mês de Outubro - Porto Palmeira: Mov. Navios Tipo de Navio

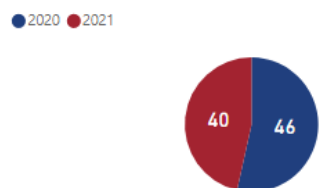


## IV. PORTO DA PALMEIRA

### 1. NAVIOS

A movimentação de navios no mês de Outubro de 2021, no Porto da Palmeira, registou 40 escalas, ou seja, uma redução de 13% em comparação com o período homólogo de 2020, que obteve um total de 46 escalas.

Mês de Outubro - Porto Palmeira: Movimento de Navios



Das 40 escalas de navios em Outubro de 2021, registaram-se 11 escalas de navios de **carga geral**, 21,4% menos em relação ao período homólogo (14 escalas). Dessa forma, os navios de carga geral representaram, no Porto Palmeira, 27,5% da quota de mercado.

Os navios **Roll-on Roll-off** movimentaram 19 escalas de navios, 17,4% menos em relação ao período homólogo (23 escalas). Registaram-se ainda 4 escalas de navios de **Contentores**, a mesma quantidade em relação ao período homólogo.

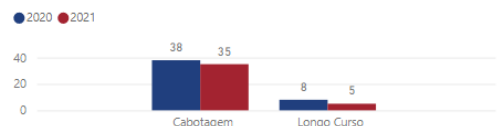
Os navios de **Granel Líquido** registaram 6 escalas em Outubro de 2021, enquanto, no período homólogo de 2020, esse número chegou a 5 navios, isto é, houve 20% a mais em 2021. Os navios de Granel Líquido

Mês Outubro - Porto Palmeira: Movimento Navios – Tipo Navio

Navios	out/21		out/20		Variação 21/20	
	Nº Navios	Nº Navios	Abs.	%	Abs.	%
Carga Geral	11	14	-3	-21,4%		
Contentores	4	4	0	0,0%		
Granel Líquido	6	5	1	20,0%		
Ró-Ró	19	23	-4	-17,4%		
<b>TOTAL</b>	<b>40</b>	<b>46</b>	<b>-6</b>	<b>-13,0%</b>		

Nota-se ainda que, no mês de Outubro de 2021, a maioria dos navios que circulou pelo Porto da Palmeira era de cabotagem. Do total das 40 escalas, 87,5% dos navios eram de cabotagem (35 escalas), enquanto os restantes 12,5% eram navios de longo curso (5 escalas). Em Outubro de 2020, do total das 46 escalas de navios no Porto da Palmeira, 82,6% era de navios de cabotagem (38 escalas), enquanto 17,4% era de navios de longo curso (8 escalas).

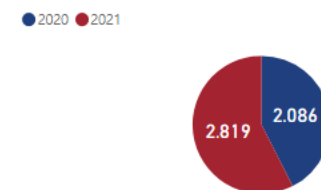
Mês de Outubro - Porto Palmeira: Mov. Navios por Tipo de Navegação



### 2. PASSAGEIROS

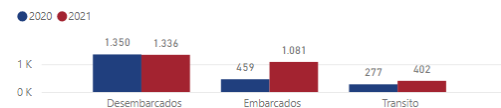
Em relação ao número de passageiros, conforme o gráfico abaixo, em Outubro de 2021, o total de passageiros foi de 2819, 35,1% a mais que no período homólogo (2086 passageiros).

Mês de Outubro - Porto Palmeira: Movimento Passageiros



A movimentação de passageiros (desembarcados, embarcados e em trânsito), no Porto da Palmeira, distribuiu-se da seguinte maneira:

Mês de Outubro - Porto Palmeira: Mov. Passageiros por Tipo de Movimentação



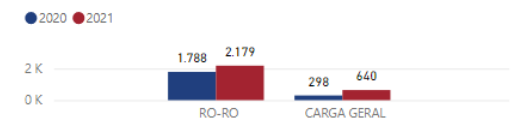
**passageiros desembarcados** – 1336 passageiros, isto é, um registo de 1% a menos do que em Outubro de 2020 (1350 passageiros);

**passageiros embarcados** – 1081 passageiros, ou seja, houve um aumento de 135% em relação a 2020 (459 passageiros); e

**passageiros em trânsito** – 402 passageiros, ou seja, houve um aumento de 45,1% em relação a 2020 (277 passageiros).

Em Outubro de 2021, houve um aumento de 21,9% na quantidade de passageiros em navios de Roll-on Roll-off e um aumento de 114,8% na quantidade de passageiros em navios de carga geral, conforme gráfico e tabela abaixo.

Mês de Outubro - Porto Palmeira: Mov. Passageiros Tipo de Navio



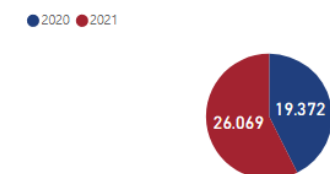
Mês Outubro - Porto da Palmeira: Mov. Passageiros Portos Nacionais por Tipo de Navio

Navios	out/21	out/20	Variação 21/20	
			Abs.	%
Roll-on Roll-off	2 179	1 788	391	↑ 21,9%
Carga Geral	640	298	342	↑ 114,8%
<b>TOTAL</b>	<b>2 819</b>	<b>2 086</b>	<b>733</b>	<b>↑ 35,1%</b>

### 3. MERCADORIAS

Em Outubro de 2021, o movimento total de mercadorias foi de 26 069 toneladas, isto é, mais 34,6% do que no período homólogo de 2020, quando o total de mercadorias chegou a 19 372 toneladas.

Mês de Outubro - Porto Palmeira: Movimento Mercadorias (ton)



Os **tipos de movimentação de mercadorias** (em toneladas) – desembarque e embarque –, no Porto da Palmeira, em Outubro de 2021, distribuíram-se da seguinte maneira:

Mês de Outubro - Porto Palmeira: Mov. Mercadorias (ton) por Tipo de Movimentação



**desembarque** – 21 886 toneladas, ou seja, 39,6% superior ao período homólogo de 2020, em que se desembarcaram 15 654 toneladas;

**embarque** – 4158 toneladas, o que equivale a um aumento de 13,2% em relação ao mesmo período do ano anterior, quando se embarcaram 3648 toneladas;

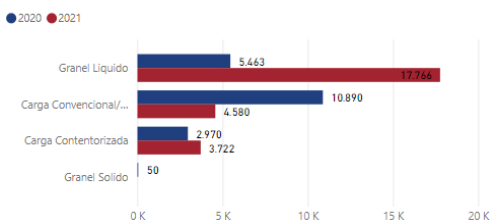
**Baldeação Porão/Cais/Porão** – 18 toneladas, 74,6% a menos que o período homólogo (71 toneladas); e

**Baldeação Porão/Porão** – 6 toneladas, 100% a mais que o período homólogo.

O tipo de carga com maior movimentação no Porto da Palmeira foi **granel líquido**. Em Outubro de 2021, o total movimentados (17 766 toneladas) representava 68,3% do volume total de mercadorias. Além disso, o volume movimentado em Outubro de 2021 foi superior em 225,2% ao do mês homólogo de 2020 (5463 toneladas).

Em Outubro de 2021, as **cargas contentorizadas** (3722 toneladas) tiveram um aumento de 25,3% em relação ao período homólogo de 2020 (2970 toneladas). A sua quota de mercado em relação ao volume total de cargas movimentadas era de 14,1%.

Mês de Outubro - Porto Palmeira: Mov. Mercadorias (ton) por Tipo de Carga



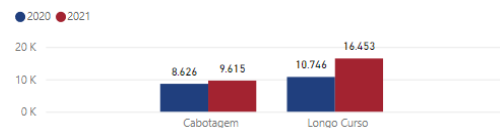
Mês Outubro - Porto da Palmeira: Movimento de Mercadorias por Tipo de Carga				
Grupos de Mercadorias	out/21	out/20	Variação 21/20	
	UNID. TON	Abs.	%	
Carga Contentorizada	3 722	2 970	752	↑ 25,3%
Carga Convencional	4 580	10 890	-6 310	↓ -57,9%
Granel Sólido	0	50	-50	↓ -100,0%
Granel Líquido	17 766	5 463	12 303	↑ 225,2%
<b>Total</b>	<b>26 068</b>	<b>19 373</b>	<b>6 695</b>	<b>↑ 34,6%</b>

A **carga convencional** (4580 toneladas), em Outubro de 2021, representavam 17,6% do volume total de cargas movimentadas. No mesmo período do ano anterior, o volume de cargas movimentadas era de 10 890 toneladas, ou seja, em 2021, houve uma redução no fluxo de 57,9%.

Do total de mercadorias movimentadas (26 068 toneladas), em Outubro de 2021, 36,9% foi movimentado por navegações de cabotagem e 63,1% por navegações de longo curso.

Os **navios de cabotagem** tiveram um aumento de 10,8% no fluxo de movimentação de mercadorias no Porto da Palmeira. Em Outubro de 2020, o volume de mercadorias movimentadas por navios de cabotagem foi de 8626 toneladas, contra 9615 toneladas em 2021.

Mês de Outubro - Porto Palmeira: Mov. Mercadorias (ton) Tipo de Navegação

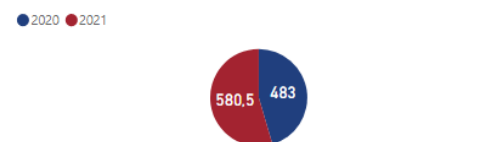


Os **navios de longo curso** tiveram um aumento de 53,1% no fluxo de mercadorias movimentadas (em toneladas) em relação ao período homólogo de 2020. Em Outubro de 2020, o fluxo de mercadorias foi de 10 746 toneladas, quando, em 2021, no mesmo período, o fluxo de mercadorias foi de 16 453 toneladas.

### 3.1 Contentores

Em relação à movimentação de contentores, registaram-se 580,5 contentores (TEU), ou seja, mais 20,2% do que no mesmo período de 2020, quando se movimentaram 483 contentores (TEU).

Mês de Outubro - Porto Palmeira: Movimento Contentores (TEU)



Os **tipos de movimentação de contentores** (TEU) – desembarque e embarque –, em Outubro de 2021, distribuíram-se da seguinte maneira:

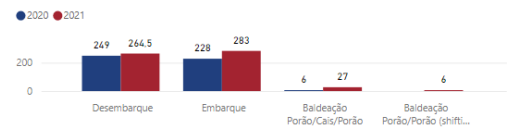
**desembarque** – 264,5 contentores (TEU), o que equivale a mais 6,2% quando comparado com Outubro de 2020 (249 TEU);

**embarque** – 283 contentores (TEU), o que representa um aumento de 24% de contentores (TEU) em comparação com o período homólogo de 2020 (228 TEU);

**Baldeação Porão/Cais/Porão** – 27 contentores (TEU), 350% a mais em comparação com o período homólogo de 2020 (6 TEU); e

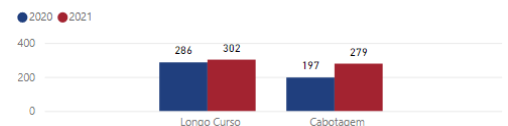
**Baldeação Porão/Porão** – 6 contentor (TEU), 100% a mais em comparação com o período homólogo de 2020.

Mês de Outubro - Porto Palmeira: Mov. Contentores (TEU) por Tipo de Movimentação



Os navios que mais movimentaram contentores (TEU) no Porto da Palmeira foram os navios de longo curso. Foram movimentados 302 TEU em navios de longo curso em Outubro de 2021, enquanto, em Outubro de 2020, o volume de contentores movimentados chegou a 286 TEU, o que representa um aumento de 5,6% em 2021.

Mês de Outubro - Porto Palmeira: Mov. Contentores (TEU) Tipo de Navegação



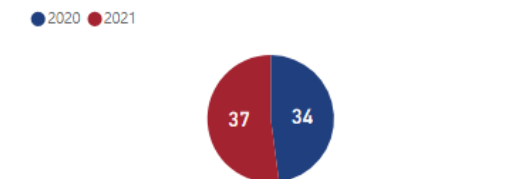
Em relação aos navios de cabotagem responsáveis por movimentações de contentores (TEU), verificou-se que, em Outubro de 2021, movimentaram 279 TEU, enquanto, no período homólogo de 2020, esses navios movimentaram 197 contentores (TEU), registrando-se, assim, um aumento de 41,6% em 2021.

## V. PORTO DE SAL-REI

### 1. NAVIOS

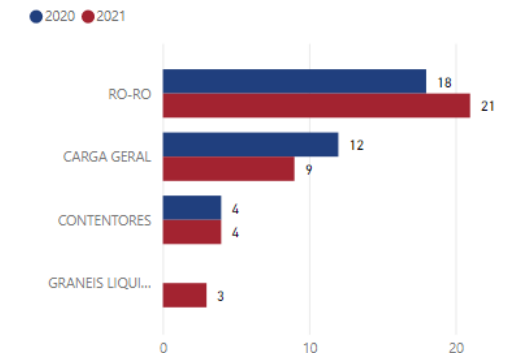
A movimentação de navios no mês de Outubro de 2021, no Porto de Sal-Rei, registou 37 escalas, isto é, houve um aumento de 8,8% em relação ao período homólogo de 2020, que obteve uma movimentação total de 34 escalas.

Mês de Outubro - Porto Sal-Rei: Movimento de Navios



Das 37 escalas em Outubro de 2021, 4 foram de navios de contentores, a mesma quantidade em relação a Outubro de 2020 (4 escalas). A sua quota de mercado em 2021 foi de 10,8% em relação ao movimento total de navios.

Mês de Outubro - Porto Sal-Rei: Mov. Navios Tipo de Navio



Os navios de carga geral fizeram 9 escalas em Outubro de 2021, enquanto, no período homólogo, esse número cifrou em 12 escalas, ou seja, houve menos 25% em

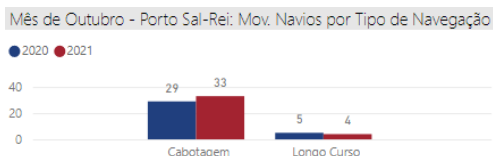


2021. A quota de mercado dos navios de carga geral, em Outubro de 2021, no Porto de Sal-Rei, foi de 24,3%.

Mês Outubro - Porto Sal-Rei: Movimento Navios – Tipo Navio				
Portos	out/21	out/20	Variação 21/20	
	Nº Navios	Nº Navios	Abs.	%
Contentores	4	4	0	0,0%
Ró-Ró	21	18	3	16,7%
Carga Geral	9	12	-3	-25,0%
Granel Líquido	3	0	3	100,0%
<b>TOTAL</b>	<b>37</b>	<b>34</b>	<b>3</b>	<b>8,8%</b>

Em Outubro de 2021, registou-se a movimentação de 21 navios *Roll-on Roll-off*, enquanto, no período homólogo de 2020, esse número se fixou em 18 navios, ou seja, houve mais 16,7% em 2021. A quota de mercado dos navios *Roll-on Roll-off* era de 56,7% em Outubro de 2021, no Porto de Sal-Rei.

Nota-se ainda que, no mês de Outubro de 2021, a maioria dos navios que circulou pelo Porto de Sal-Rei era de cabotagem. Do total das 37 escalas, 89,2% dos navios eram de cabotagem (33 escalas), enquanto os 10,8% restantes eram navios de longo curso (4 escalas).



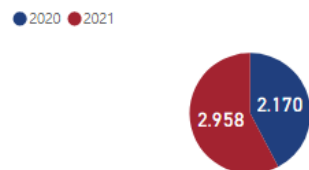
Em Outubro de 2021, houve um aumento do fluxo de navios, quando comparado com o período homólogo de 2020. Analisando o gráfico abaixo, verifica-se que, no período em análise, o fluxo de navios de cabotagem aumentou 13,8% em relação ao mesmo período de 2020.

## 2. PASSAGEIROS

Em relação ao número de passageiros em Outubro de 2021, registou-se, conforme o gráfico abaixo, o total de 2958 passageiros, isto é, houve mais 36,3% do que no

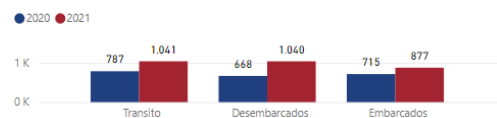
mesmo período do ano anterior, cujo movimento foi de 2170 passageiros.

Mês de Outubro - Porto Sal-Rei: Movimento Passageiros



A movimentação de passageiros (desembarcados, embarcados e em trânsito), no Porto de Sal-Rei, distribuiu-se da seguinte maneira:

Mês de Outubro - Porto Sal-Rei: Mov. Passageiros por Tipo de Movimentação

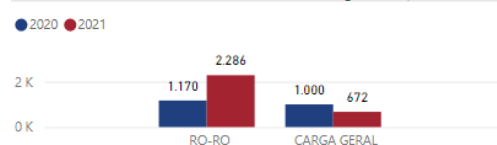


**passageiros desembarcados** – 1040 passageiros, isto é, o equivalente mais 55,7% do que no mesmo período do ano anterior (668 passageiros);

**passageiros embarcados** – 877 passageiros, ou seja, houve um aumento de 22,6% em relação a 2020 (715 passageiros); e

**passageiros em trânsito** – 1041 passageiros, a mais 32,3% do que no mesmo período do ano anterior (787 passageiros).

Mês de Outubro - Porto Sal-Rei: Mov. Passageiros Tipo de Navio



No período em análise, no Porto de Sal-Rei, 77,3% dos passageiros circularam em navios *Roll-on Roll-off* e 22,7% dos passageiros em navios carga geral.

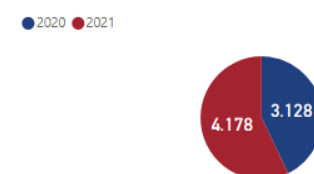
Também em Outubro de 2021, houve um aumento de 95,4% em passageiros de navios *Roll-on Roll-off* e uma redução de 32,8% em passageiros de navios carga geral, conforme a tabela abaixo.

Mês Outubro - Porto Sal-Rei: Mov. Passageiros Portos Nacionais por Tipo de Navio				
Navios	out/21	out/20	Variação 21/20	
			Abs.	%
Carga Geral	672	1 000	-328	-32,8%
Roll-on Roll-off	2 286	1 170	1 116	95,4%
<b>TOTAL</b>	<b>2 958</b>	<b>2 170</b>	<b>788</b>	<b>36,3%</b>

## 3. MERCADORIAS

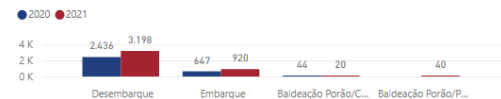
Em Outubro de 2021, o **movimento total de mercadorias** foi de 4178 toneladas, 33,6% a mais do que no período homólogo de 2020, quando o total de mercadorias atingiu 3128 toneladas.

Mês de Outubro - Porto Sal-Rei: Movimento Mercadorias (ton)



Os **tipos de movimentação de mercadorias** (em toneladas) – desembarque e embarque –, em Outubro de 2021, distribuíram-se da seguinte maneira:

Mês de Outubro - Porto Sal-Rei: Mov. Mercadorias (ton) por Tipo de Movimentação



**desembarque** – 3198 toneladas, o equivalente a 31,3% a mais do que no período homólogo de 2020, em que se desembarcaram 2436 toneladas;

**embarque** – 920 toneladas, isto é, houve um aumento de 42,2% em relação ao mesmo período do ano anterior, em que se embarcaram 647 toneladas;

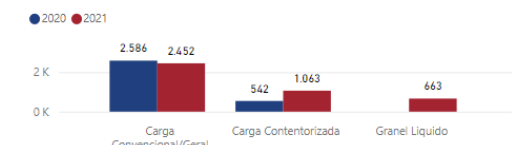
**Baldeação Porão/Cais/Porão** – 20 toneladas, o equivalente a 54,5% a menos do que no período homólogo de 2020, em que se desembarcaram 44 toneladas; e

**Baldeação Porão/Porão** – 40 toneladas, o equivalente a 100% a mais do que no período homólogo de 2020.

O tipo de carga com maior movimentação no Porto de Sal-Rei foi a **carga convencional**. Em Outubro de 2021, o total de cargas gerais movimentadas (2452 toneladas) representava 58,7% do volume total de mercadorias. Além disso, o volume movimentado em Outubro de 2021 foi inferior em 5,2% ao do mês homólogo (2586 toneladas).

As **cargas contentorizadas** movimentadas (1063 toneladas), em Outubro de 2021, representavam 25,4% do volume total de cargas movimentadas no Porto de Sal-Rei. No mesmo período do ano anterior, o volume de cargas contentorizadas movimentadas era de 542 toneladas, ou seja, em 2021, registou-se um aumento de 96,1% no fluxo.

Mês de Outubro - Porto Sal-Rei: Mov. Mercadorias (ton) por Tipo de Carga



Mês Outubro - Porto Sal-Rei: Movimento de Mercadorias por Tipo de Carga

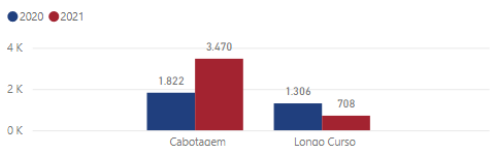
Grupos de Mercadorias	out/21	out/20	Variação 21/20	
	UNID. TON		Abs.	%
Carga Contentorizada	1 063	542	521	96,1%
Granel Líquido	663	0	663	100,0%
Carga Convencional	2 452	2 586	-134	-5,2%
<b>Total</b>	<b>4 178</b>	<b>3 128</b>	<b>1 050</b>	<b>33,6%</b>

Do total de mercadorias movimentadas (4178 toneladas), em Outubro de 2021, 83% foi movimentado

por navegações de cabotagem e 17% por navegações de longo curso.

Os **navios de cabotagem** tiveram um aumento de 90,4% no fluxo de movimentação de mercadorias no Porto de Sal-Rei. Em Outubro de 2020, o volume de mercadorias movimentadas por navios de cabotagem foi de 3470 toneladas, quando, em Outubro de 2021, foi de 1822 toneladas.

Mês de Outubro - Porto Sal-Rei: Mov. Mercadorias (ton) Tipo de Navegação



Os **navios de longo curso** sofreram uma redução de 45,8% no fluxo de mercadorias movimentadas em 2021 (708 toneladas) em relação ao período homólogo de 2020 (1306 toneladas).

### 3.1 Contentores

Em relação à **movimentação de contentores**, em Outubro de 2021, no Porto de Sal-Rei, movimentaram-se 142,5 TEU, 54,9% a menos do que no mesmo período de 2020, em que se registou um movimento de 92 TEU.

Mês de Outubro - Porto Sal-Rei: Movimento Contentores (TEU)



Os **tipos de movimentação de contentores (TEU)** – embarque e desembarque –, em Outubro de 2021, distribuíram-se da seguinte maneira:

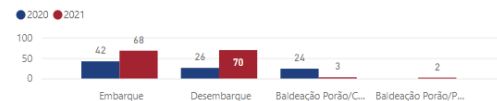
**embarque** – 68 TEU, equivalente a um aumento de 61,9% de contentores (TEU) em comparação com o período homólogo de 2020 (42 TEU);

**desembarque** – 70 TEU, isto é, 169% a mais quando comparado com Outubro de 2020 (26 TEU);

**Baldeação Porão/Cais/Porão** – 3 TEU, isto é, 87,5% a menos quando comparado com Outubro de 2020 (24 TEU); e

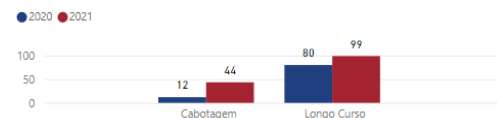
**Baldeação Porão/Porão** – 2 TEU, isto é, 100% a mais quando comparado com Outubro de 2020.

Mês de Outubro - Porto Sal-Rei: Mov. Contentores (TEU) por Tipo de Movimentação



Os navios que mais movimentaram contentores (TEU) no Porto de Sal-Rei foram os navios de **longo curso**. Foram movimentados 99 TEU em navios de longo curso, em Outubro de 2021, enquanto, em Outubro de 2020, o volume de contentores movimentados chegou a 80 TEU, o que representa um aumento de 23,75%.

Mês de Outubro - Porto Sal-Rei: Mov. Contentores (TEU) Tipo de Navegação



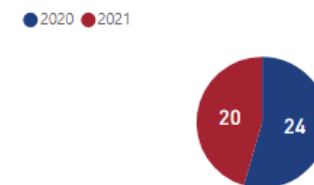
Em relação aos navios de **cabotagem** responsáveis por movimentações de contentores (TEU), em Outubro de 2021, movimentaram 44 TEU, enquanto, no período homólogo de 2020, esses navios movimentaram 12 contentores (TEU), ou seja, registou-se um aumento de 266%.

## VI. PORTO INGLÊS

### 1. NAVIOS

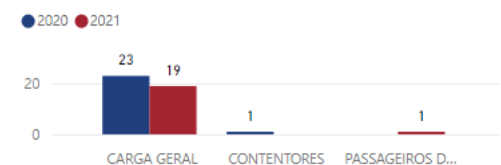
A movimentação de navios no mês de Outubro de 2021, no Porto Inglês, registou 20 escalas, 16,7% a menos em relação ao período homólogo de 2020 (24 escalas).

Mês de Outubro - Porto Inglês: Movimento de Navios



Das 20 escalas em Outubro de 2021, 95% foram de navios de carga geral (19 escalas) e 5% foram de navios de passageiros de cruzeiros (1 escala), conforme gráfico e tabela abaixo.

Mês de Outubro - Porto Inglês: Mov. Navios Tipo de Navio

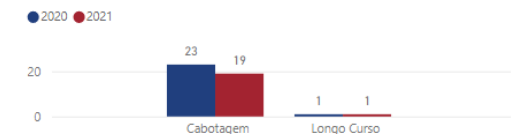


Mês Outubro - Porto Inglês: Movimento Navios – Tipo Navio

Navios	out/21	out/20	Variação 21/20	
	Nº Navios	Nº Navios	Abs.	%
Carga Geral	19	23	-4	-17,4%
Contentores	0	1	-1	-100,0%
Pass. Cruzeiros	1	0	1	100,0%
<b>TOTAL</b>	<b>20</b>	<b>24</b>	<b>-4</b>	<b>-16,7%</b>

Nota-se ainda que, no mês de Outubro de 2021, 95% das escalas no Porto Inglês foram realizadas por navios de cabotagem (19 escalas) e 5% por navios longo curso (1 escala).

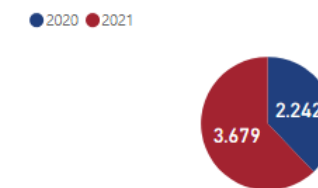
Mês de Outubro - Porto Inglês: Mov. Navios por Tipo de Navegação



### 2. PASSAGEIROS

Em relação ao número de passageiros, conforme o gráfico seguinte, em Outubro de 2021, o total foi de 3679 passageiros, 64,1% a mais do que no mesmo período do ano anterior (2242 passageiros).

Mês de Outubro - Porto Inglês: Movimento Passageiros

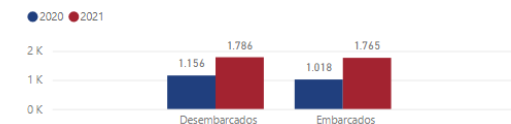


A movimentação de passageiros (desembarcados e embarcados), no Porto Inglês, distribuiu-se da seguinte maneira:

**passageiros desembarcados** – 1786 passageiros, ou seja, mais 54,5% do que no mesmo período do ano anterior (1156 passageiros); e

**passageiros embarcados** – 1765 passageiros, correspondendo a um aumento de 73,4% em relação a igual período de 2020 (1018 passageiros).

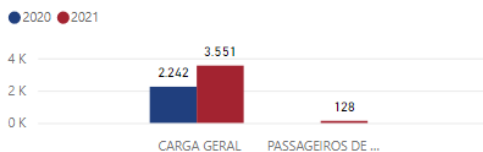
Mês de Outubro - Porto Inglês: Mov. Passageiros por Tipo de Movimentação



No período em análise, no Porto Inglês, 96,5% dos passageiros circularam em navios de carga geral e 3,5%

em navios de passageiros de cruzeiros, conforme tabela e gráfico abaixo.

Mês de Outubro - Porto Inglês: Mov. Passageiros Tipo de Navio

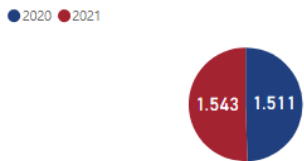


Mês Outubro - Porto Inglês: Mov. Passageiros Portos Nacionais por Tipo de Navio				
Navios	out/21	out/20	Variação 21/20	
			Abs.	%
Pass Cruzeiros	128	0	128	↑ 100,0%
Carga Geral	3 551	2 242	1 309	↑ 58,4%
<b>TOTAL</b>	<b>3 679</b>	<b>2 242</b>	<b>1 437</b>	<b>↑ 64,1%</b>

### 3. MERCADORIAS

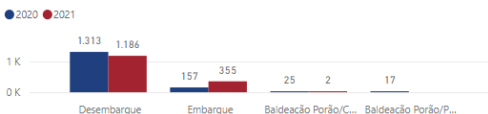
Em Outubro de 2021, o **movimento total de mercadorias** foi de 1543 toneladas, 2,1% mais que no período homólogo de 2020, quando o total de mercadorias chegou a 1511 toneladas.

Mês de Outubro - Porto Inglês: Movimento Mercadorias (ton)



Os **tipos de movimentação de mercadorias** (em toneladas) – desembarque e embarque –, em Outubro de 2021, distribuíram-se da seguinte maneira:

Mês de Outubro - Porto Inglês: Mov. Mercadorias (ton) por Tipo de Movimentação



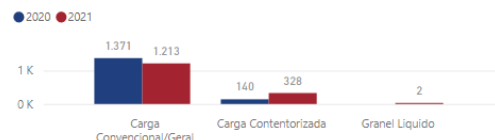
**desembarque** – 1186 toneladas, ou seja, menos 9,7% em relação ao período homólogo de 2020, em que se desembarcaram 1313 toneladas;

**embarque** – 355 toneladas, o que representa um aumento de 126% em relação ao mesmo período do ano anterior (157 toneladas); e

**Baldeação Porão/Cais/Porão** – 2 toneladas, o que representa uma redução de 92% em relação ao mesmo período do ano anterior (25 toneladas).

78,6% das cargas movimentadas no Porto Inglês foram **cargas convencionais**. Em Outubro de 2021, o total de cargas convencionais movimentadas (1213 toneladas) foi inferior em 11,5% ao do mês homólogo (1371 toneladas).

Mês de Outubro - Porto Inglês: Mov. Mercadorias (ton) por Tipo de Carga



Mês Outubro - Porto Inglês: Movimento de Mercadorias por Tipo de Carga

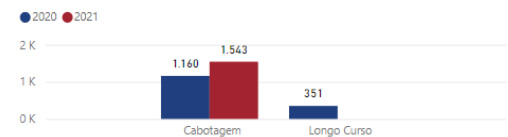
Grupos de Mercadorias	out/21 UNID. TON	out/20 UNID. TON	Variação 21/20	
			Abs.	%
Carga Convencional	1 213	1 371	-158	↓ -11,5%
Granel Sólido	2	0	2	↑ 100,0%
Carga Contendorizada	328	140	188	↑ 134,3%
<b>Total</b>	<b>1 543</b>	<b>1 511</b>	<b>32</b>	<b>↑ 2,1%</b>

As **cargas contendorizadas** representaram, em Outubro de 2021, 21,2% do total das cargas movimentadas (328 toneladas), 134% a mais em relação ao período homólogo (140 toneladas).

Do total de mercadorias movimentadas em Outubro de 2021 (1543 toneladas), 100% foi movimentado por navegações de cabotagem.

As cargas em **navios de cabotagem** tiveram um aumento de 33% no fluxo de movimentação de mercadorias no Porto Inglês (1543 toneladas), em comparação com o mesmo mês de 2020 (1160 toneladas).

Mês de Outubro - Porto Inglês: Mov. Mercadorias (ton) Tipo de Navegação



### 3.1 Contentores

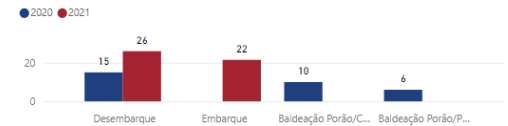
Em relação à **movimentação de contentores**, em Outubro de 2021, no Porto Inglês, 48 TEU foram movimentados, 54,8% a mais em relação ao mesmo período de 2020 (31 TEU).

Mês de Outubro - Porto Inglês: Movimento Contentores (TEU)



O tipo de movimentação de contentores (desembarque e embarque), em Outubro de 2021, distribuiu-se da seguinte maneira:

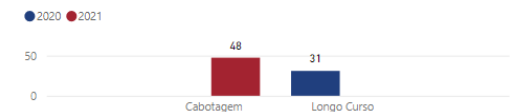
Mês de Outubro - Porto Inglês: Mov. Contentores (TEU) por Tipo de Movimentação



**Embarque** – 22 TEU, isto é, 100% a mais quando comparado com Outubro de 2020; e

**Desembarque** – 26 TEU, isto é, 73,3% a mais quando comparado com Outubro de 2020 (15 TEU).

Mês de Outubro - Porto Inglês: Mov. Contentores (TEU) Tipo de Navegação



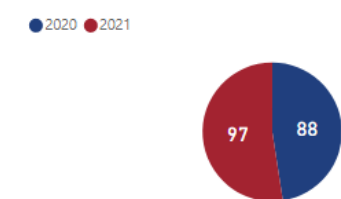
100% das escalas de navios que movimentaram contentores (TEU), em Outubro de 2021, no Porto Inglês, foram em navios de cabotagem.

## VII. PORTO DA PRAIA

### 1. NAVIOS

A movimentação de navios no mês de Outubro de 2021, no Porto da Praia, registou 97 escalas, o que representa um aumento de 10,2% em comparação com o período homólogo de 2020, em que se obteve o total de 88 escalas.

Mês de Outubro - Porto da Praia: Movimento de Navios



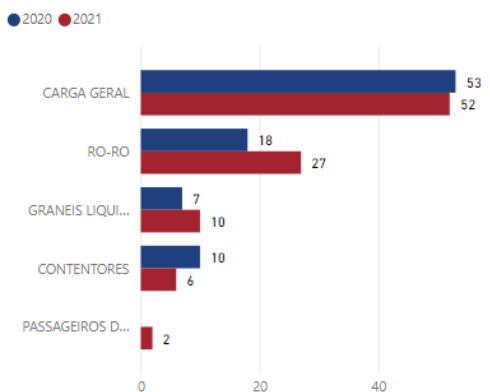
Das 97 escalas de navios em Outubro de 2021, 52 escalas eram de **carga geral**, representando 53,6% em relação ao movimento total de navios. No mesmo período do ano anterior, o volume de navios de carga geral foi de 53 navios, ou seja, o mês de Outubro de 2021 apresentou uma redução de 1,9% quando comparado com o período homólogo de 2020.

Os navios de **contentores** realizaram 6 escalas em Outubro de 2021, 40% a menos em relação ao período homólogo de 2020 (10 escalas). A quota de mercado dos

navios de contentores, em Outubro de 2021, no Porto da Praia, representava 6,2%.

Os navios de **granel líquido** fizeram 10 escalas em Outubro de 2021, superior em 42,9% relação ao período homólogo de 2020 (7 escalas). Esses navios representavam, em Outubro de 2021, 10,3% da quota de mercado.

Mês de Outubro - Porto da Praia: Mov. Navios Tipo de Navio



Os navios de **Roll-on Roll-off** fizeram 27 escalas em Outubro de 2021, 50% a mais que no período homólogo de 2020 (18 escalas). Esses navios representavam, em Outubro de 2021, 27,8% da quota de mercado.

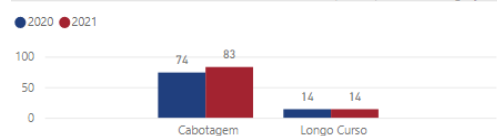
Mês Outubro - Porto da Praia: Movimento Navios – Tipo Navio

Navios	out/21	out/20	Variação 21/20	
	Nº Navios	Nº Navios	Abs.	%
Carga Geral	52	53	-1	-1,9%
Granel Líquido	10	7	3	42,9%
Roll-on Roll-off	27	18	9	50,0%
Contentores	6	10	-4	-40,0%
Pass. Cruzeiros	2	0	2	100,0%
<b>TOTAL</b>	<b>97</b>	<b>88</b>	<b>9</b>	<b>10,2%</b>

Nota-se ainda que, no mês de Outubro de 2021, a maioria dos navios que circulou pelo Porto da Praia era de cabotagem.

Do total das 97 escalas, 85,6% dos navios eram de cabotagem (83 escalas), enquanto os 14,4% restantes representavam navios de longo curso (14 escalas). Em Outubro de 2020, do total das 88 escalas de navios no Porto da Praia, 84% foi de navios de cabotagem (74 escalas), enquanto 16% (14 escalas) foi de navios de longo curso.

Mês de Outubro - Porto da Praia: Mov. Navios por Tipo de Navegação

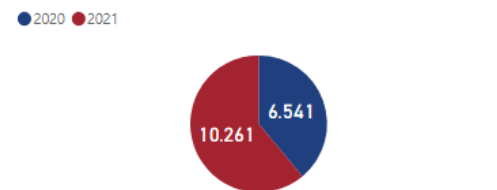


Em Outubro de 2021, analisando o gráfico acima, verifica-se que, no período em análise, o fluxo de navios de cabotagem aumentou 12,2% em relação ao mesmo período de 2020.

## 2. PASSAGEIROS

Em relação ao número de **passageiros**, conforme o gráfico abaixo, em Outubro de 2021, registou-se o total de 10 261 passageiros, 56,9% a mais do que no mesmo período do ano anterior (6541 passageiros).

Mês de Outubro - Porto da Praia: Movimento Passageiros



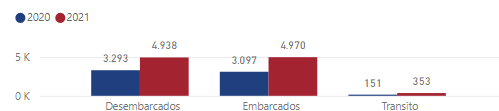
A movimentação de passageiros (desembarcados, embarcados e em trânsito), no Porto da Praia, distribuiu-se da seguinte maneira:

**passageiros desembarcados** – 4938 passageiros, ou seja, mais 49,9% do que em Outubro de 2020 (3293 passageiros);

**passageiros embarcados** – 4970 passageiros, o que equivale a um aumento de 60,5% em relação a igual período de 2020 (3097 passageiros); e

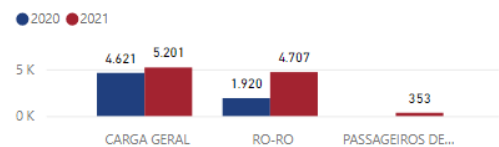
**passageiros transitio** – 353 passageiros, o que equivale a um aumento de 134% em relação a igual período de 2020 (151 passageiros).

Mês de Outubro - Porto da Praia: Mov. Passageiros por Tipo de Movimentação



No período em análise, no Porto da Praia, 50,7% dos passageiros circularam em navios de carga geral, 45,9% em navios **roll-on/roll-off** e 3,4% em navios de passageiros de cruzeiros.

Mês de Outubro - Porto Praia: Mov. Passageiros Tipo de Navio



Mês Outubro - Porto Praia: Mov. Passageiros Portos Nacionais por Tipo de Navio

Navios	out/21	out/20	Variação 21/20	
			Abs.	%
Roll-on Roll-off	4 707	1 920	2 787	145,2%
Pass. Cruzeiros	353	0	353	100,0%
Carga Geral	5 201	4 621	580	12,6%
<b>TOTAL</b>	<b>10 261</b>	<b>6 541</b>	<b>3 720</b>	<b>56,9%</b>

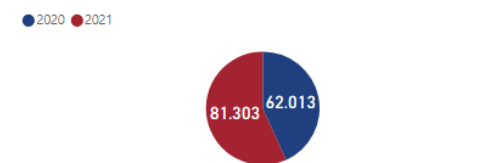
Em Outubro de 2021, houve um aumento de 12,6% na quantidade de passageiros em navios de carga geral e um aumento de 145,2% de passageiros em navios **roll-on/roll-off**, conforme a tabela abaixo.

## 3. MERCADORIAS

Em Outubro de 2021, o **movimento total de mercadorias** foi de 81 303 toneladas, ou seja, mais

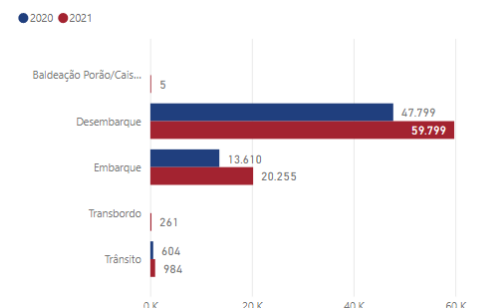
31,1% do que no período homólogo de 2020, quando o total de mercadorias chegou a 62 013 toneladas.

Mês de Outubro - Porto da Praia: Movimento Mercadorias (ton)



Os **tipos de movimentação de mercadorias** (em toneladas) – desembarque e embarque –, em Outubro de 2021, distribuíram-se da seguinte maneira:

Mês de Outubro - Porto da Praia: Mov. Merc. (ton) por Tipo de Movimentação



**desembarque** – 59 799 toneladas, ou seja, 25,1% superior ao período homólogo de 2020, em que se desembarcaram 47 799 toneladas;

**embarque** – 20 255 toneladas, o que equivale a um aumento de 48,8% em relação ao período homólogo de 2020, em que se embarcaram 13 610 toneladas;

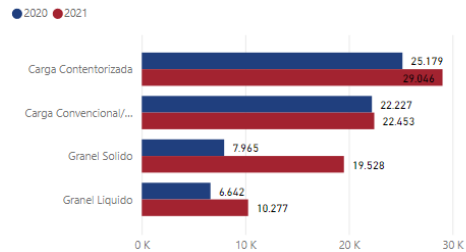
**Baldeação Porão/Cais/Portão** – 5 toneladas, 100% a mais em relação ao período homólogo de 2020;

**transbordo** – 261 toneladas, 100% a mais em relação ao período homólogo de 2020; e

**trânsito** – 984 toneladas, 62,9% a mais em relação ao período homólogo de 2020 (604 toneladas).

O tipo de carga com maior movimentação no Porto da Praia foi a **carga contentorizada**. Em Outubro de 2021, o total de cargas movimentadas (29 046 toneladas) representava 34% do volume total de mercadorias. Além disso, o volume movimentado em Outubro de 2021 foi superior em 15,5% ao do mês homólogo de 2020 (25 179 toneladas).

Mês de Outubro - Porto da Praia: Mov. Mercadorias (ton) por Tipo de Carga



As **cargas convencionais movimentadas** (22 453 toneladas), em Outubro de 2021, representavam 28,3% do volume total de cargas movimentadas. No mesmo período do ano anterior, o volume de carga geral movimentada foi de 22 227 toneladas, ou seja, em 2021, houve um aumento no fluxo de 1%.

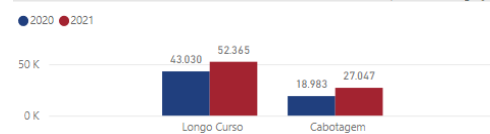
Mês Outubro - Porto Praia: Movimento de Mercadorias por Tipo de Carga				
Grupos de Mercadorias	out/21	out/20	Variação 21/20	
	UNID. TON	Abs.	%	
Granel Líquido	10 277	6 642	3 635	↑ 54,7%
Carga Contentorizada	29 046	25 179	3 867	↑ 15,4%
Granel Sólido	19 528	7 965	11 563	↑ 145,2%
Carga Convencional	22 453	22 227	226	↑ 1,0%
<b>Total</b>	<b>81 304</b>	<b>62 013</b>	<b>19 291</b>	<b>↑ 31,1%</b>

As **cargas de granel sólido movimentadas** (19 528 toneladas), em Outubro de 2021, tiveram um aumento de 145,2% em relação ao período homólogo de 2020 (7965 toneladas), representando 24,6% do volume total de cargas movimentadas no Porto da Praia.

As **cargas de granel líquido** movimentadas (10 277 toneladas), em Outubro de 2021, tiveram um aumento em relação ao período homólogo de 2020 de 54,7% (6642 toneladas), representando 13% do volume total de cargas movimentadas no Porto da Praia.

Do total de mercadorias movimentadas (81 303 toneladas), em Outubro de 2021, 64,4% foi movimentado por navegações de longo curso e 35,6% foi movimentado por navegações de cabotagem.

Mês de Outubro - Porto da Praia: Mov. Mercadorias (ton) Tipo de Navegação



Os **navios de cabotagem** sofreram um aumento de 42,5% no fluxo de movimentação de mercadorias no Porto da Praia. Em Outubro de 2020, o volume de mercadorias movimentadas por navios de cabotagem foi de 18 983 toneladas, contra 27 047 toneladas em Outubro de 2021.

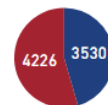
Os **navios de longo curso** registaram um aumento de 21,2% no fluxo de mercadorias movimentadas (em toneladas) em relação ao período homólogo de 2020. Em Outubro de 2020, o fluxo de mercadorias foi de 43 030 toneladas, quando, em igual período de 2021, o fluxo de mercadorias chegou a 52 365 toneladas.

### 3.1 Contentores

Em relação à **movimentação de contentores**, registaram-se 4226 TEU, 19,7% a mais do que no mesmo período de 2020, em que se movimentaram 3530 TEU.

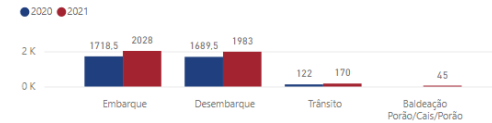
Mês de Outubro - Porto da Praia: Movimento Contentores (TEU)

● 2020 ● 2021



Os **tipos de movimentação de contentores** (TEU) – embarque, desembarque e transbordo –, em Outubro de 2021, distribuíram-se da seguinte maneira:

Mês de Outubro - Porto da Praia: Mov. Contentores (TEU) por Tipo de Movimentação



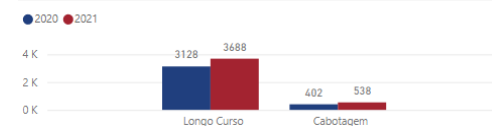
**embarque** –2028 TEU, o que equivale a um aumento de 18% contentores (TEU) em comparação com o período homólogo de 2020 (1718,5 TEU);

**desembarque** –1983 TEU, ou seja, mais 18,4% quando comparado com Outubro de 2020 (1689,5 TEU);

**trânsito** – 170 TEU, ou seja, 24,6% a mais que em Outubro de 2020 (122 TEU); e

**Baldeação Porão/Cais/Portão** – 45 TEU, ou seja, 100% a mais que em Outubro de 2020.

Mês de Outubro - Porto da Praia: Mov. Contentores (TEU) Tipo de Navegação



Os navios que mais movimentaram contentores (TEU) no Porto da Praia foram os navios de longo curso. Foram movimentados 3688 TEU em navios de longo curso, em Outubro de 2021, enquanto, em Outubro de 2020, o volume de contentores movimentados chegou a 3128 (TEU), o que representa um aumento de 17,9%.

Em relação aos navios de cabotagem responsáveis por movimentações de contentores (TEU), em Outubro de 2021, registou-se a movimentação de 538 TEU. No período homólogo de 2020, esses navios movimentaram 402 TEU, o que equivale a um aumento de 33,6%.

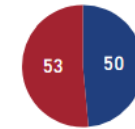
## VIII. PORTO DE VALE DE CAVALEIROS

### 1. NAVIOS

A movimentação de navios no mês de Outubro de 2021, no Porto de Vale de Cavaleiros, registou 53 escalas, isto é, mais 6% do que no período homólogo de 2020, em que se obteve uma movimentação total de 50 escalas.

Mês de Outubro - Porto V. Cavaleiros: Movimento de Navios

● 2020 ● 2021

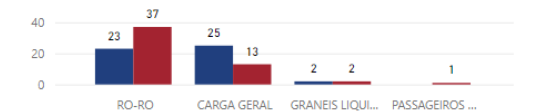


Das 53 escalas em Outubro de 2021, 13 foram de navios de **carga geral**, representando 24,5% em relação ao movimento total de navios. No mesmo período do ano anterior, o volume de navios de carga geral foi de 25 navios, ou seja, 48% a menos no mês de Outubro de 2021.

Os navios **roll-on/roll-off** fizeram 37 escalas em Outubro de 2021, 60,9% a mais que o período homólogo (23 escalas).

Mês de Outubro - Porto Vale de Cavaleiros: Mov. Navios Tipo de Navio

● 2020 ● 2021

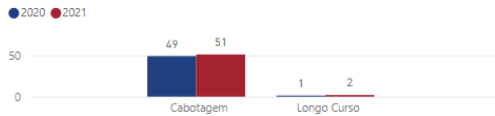


Mês Outubro - Porto Vale de Cavaleiros: Movimento Navios – Tipo Navio				
Navios	out/21	out/20	Variação 21/20	
	Nº Navios	Nº Navios	Abs.	%
Carga Geral	13	25	-12	↓ -48,0%
Granel Líquido	2	2	0	→ 0,0%
Pass. Cruzeiros	1	0	1	↑ 100,0%
Ro-Ro	37	23	14	↑ 60,9%
<b>TOTAL</b>	<b>53</b>	<b>50</b>	<b>3</b>	<b>↑ 6,0%</b>

Nota-se ainda que, no mês de Outubro de 2021, 96,2% dos navios que circulou pelo Porto Vale de Cavaleiros era de cabotagem (51 escalas) e 3,8% em navios de longo curso (2 escalas).

Analisando o gráfico abaixo, verifica-se que, no período em análise, o fluxo de navios de cabotagem aumentou 4% em relação ao mesmo período de 2020 (49 escalas).

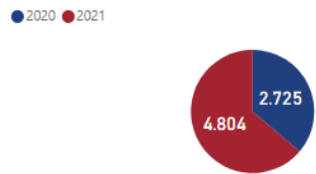
Mês de Outubro - Porto V. Cavaleiros: Mov. Navios por Tipo de Navegação



## 2. PASSAGEIROS

Em relação ao número de passageiros, conforme o gráfico abaixo, em Outubro de 2021, o total foi de 4804 passageiros, 76,3% a mais do que no mesmo período do ano anterior, em que se movimentaram 2725 passageiros.

Mês de Outubro - Porto V. Cavaleiros: Movimento Passageiros



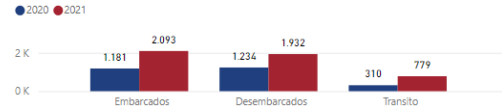
A **movimentação de passageiros** (desembarcados, embarcados e em trânsito), no Porto de Vale de Cavaleiros, distribuiu-se da seguinte maneira:

**passageiros desembarcados** – 1932 passageiros, isto é, mais 56,6% do que no mesmo período do ano anterior (1234 passageiros);

**passageiros embarcados** – 2093 passageiros, o que se traduz por um aumento de 77,2% em relação a igual período de 2020 (1181 passageiros); e

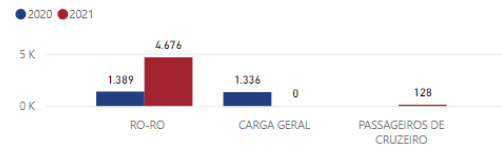
**passageiros em trânsito** – 779 passageiros, isto é, 151% a mais do que no mesmo período do ano (310 passageiros).

Mês de Outubro - Porto V. Cavaleiros: Mov. Passageiros por Tipo de Movimentação



No período em análise, no Porto de Vale de Cavaleiros, 97,3% dos passageiros circularam em navios *roll-on/roll-off*, e 2,7% circularam em navios de passageiros de cruzeiros.

Mês de Outubro - Porto Vale de Cavaleiro: Mov. Passageiros Tipo de Navio



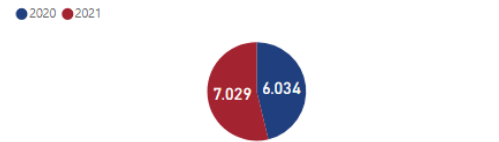
Em Outubro de 2021, houve um aumento de 236,6% na quantidade de passageiros em navios *roll-on/roll-off* e um aumento de 100% na movimentação de passageiros em navios de cruzeiros, conforme a tabela seguinte.

Mês Outubro - Porto Vale de Cavaleiros: Mov. Passageiros Portos Nacionais por Tipo de Navio				
Navios	out/21	out/20	Variação 21/20	
			Abs.	%
Carga Geral	0	1 336	-1 336	-100,0%
Pass. Cruzeiros	128	0	128	100,0%
Ro-Ro	4 676	1 389	3 287	236,6%
<b>TOTAL</b>	<b>4 804</b>	<b>2 725</b>	<b>2 079</b>	<b>76,3%</b>

## 3. MERCADORIAS

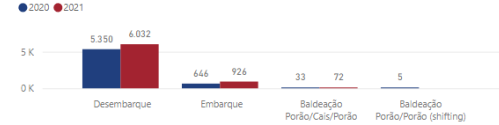
Em Outubro de 2021, o movimento total de mercadorias foi de 7029 toneladas, mais 16,5% do que no período homólogo de 2020, quando o total de mercadorias chegou a 6034 toneladas.

Mês de Outubro - Porto V. Cavaleiros: Movimento Mercadorias (ton)



Os **tipos de movimentação de mercadorias** (em toneladas) – desembarque e embarque –, em Outubro de 2021, distribuíram-se da seguinte maneira:

Mês de Outubro - Porto V. Cavaleiros: Mov. Mercadorias (ton) por Tipo de Movimentação



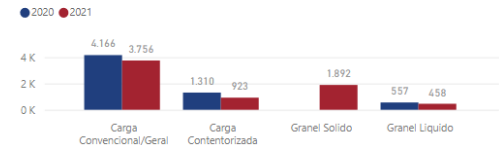
**desembarque** – 6032 toneladas, isto é, 12,7% superior ao período homólogo de 2020, em que se desembarcaram 5350 toneladas;

**embarque** – 926 toneladas, o que equivale a um aumento de 43,3% em relação ao mesmo período do ano anterior, quando se embarcaram 646 toneladas; e

**Baldeação Porão/Cais/Porto** – 72 toneladas, 118% a mais em relação ao mesmo período do ano anterior (33 toneladas).

O tipo de carga com maior movimentação no Porto de Vale de Cavaleiros foi a **carga convencional**. Em Outubro de 2021, o total de cargas convencionais movimentadas (3756 toneladas) representava 53,4% do volume total de mercadorias. Além disso, o volume movimentado em Outubro de 2021 foi inferior em 9,8% ao do mês homólogo de 2020 (4166 toneladas).

Mês de Outubro - Porto V. Cavaleiros: Mov. Mercadorias (ton) por Tipo de Carga



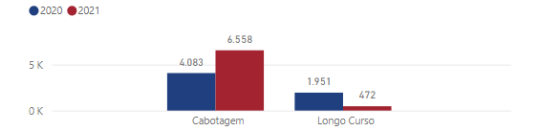
As **cargas contentorizadas movimentadas** (923 toneladas), em Outubro de 2021, tiveram uma redução de 29,5% quando comparado com o mês homólogo de 2020 (1310 toneladas).

Os **granéis líquidos movimentados** (458 toneladas), em Outubro de 2021, tiveram uma redução de 17,8% em relação ao período homólogo de 2020 (557 toneladas).

Mês Outubro - Porto Vale de Cavaleiros: Movimento de Mercadorias por Tipo de Carga				
Grupos de Mercadorias	out/21 UNID. TON	out/20	Variação 21/20	
			Abs.	%
Carga Convencional	3 756	4 166	-410	-9,8%
Carga Contentorizada	923	1 310	-387	-29,5%
Granel Sólido	1 892	0	1 892	100,0%
Granel Líquido	458	557	-99	-17,8%
<b>Total</b>	<b>7 029</b>	<b>6 033</b>	<b>996</b>	<b>16,5%</b>

Do total de mercadorias movimentadas (7029 toneladas), em Outubro de 2021, 93,3% foi movimentado por navegações de cabotagem e 6,7% por navegações de longo curso.

Mês de Outubro - Porto V. Cavaleiros: Mov. Mercadorias (ton) Tipo de Navegação




Os **navios de cabotagem** tiveram um aumento de 60,6% no fluxo de movimentação de mercadorias. Em Outubro de 2020, o volume de mercadorias movimentadas por navios de cabotagem foi de 4083 toneladas, contra 6558 toneladas em igual período de 2021.

Os **navios de longo curso** tiveram uma redução de 75,8% no fluxo de movimentação de mercadorias. Em Outubro de 2020, o volume de mercadorias movimentadas por navios de longo curso foi de 1951 toneladas, contra 472 toneladas em igual período de 2021.

### 3.1 Contentores

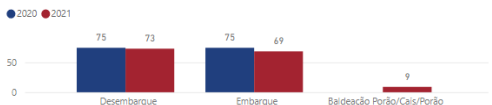
Em relação à movimentação de contentores, registaram-se 150,5 TEU, 1% a mais do que no mesmo período de 2021, em que se movimentaram 149 contentores (TEU).

Mês de Outubro - Porto V. Cavaleiros: Movimento Contentores (TEU)



Os tipos de movimentação de contentores – desembarque e embarque –, em Outubro de 2021, distribuíram-se da seguinte maneira:

Mês de Outubro - Porto V. Cavaleiros: Mov. Contentores (TEU) por Tipo de Movimentação

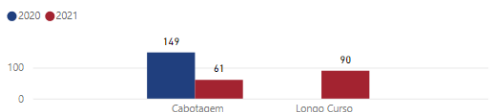


**desembarque** – 73 TEU, ou seja, menos 2,7% quando comparado com Outubro de 2020 (75 TEU);

**embarque** – 69 TEU, ou seja, menos 8% quando comparado com Outubro de 2020 (75 TEU); e

**Baldeação** – 9 TEU, ou seja, mais 100% quando comparado com Outubro de 2020.

Mês de Outubro - Porto V. Cavaleiros: Mov. Contentores (TEU) Tipo de Navegação



40,5% dos navios que movimentaram contentores (TEU) no Porto de Vale de Cavaleiros foram navios de **cabotagem**. Foram movimentados 61 TEU em navios de cabotagem, em Outubro de 2021, enquanto, em Outubro de 2020, o volume de contentores

movimentados chegou a 149 TEU, o que representa uma redução de 59%.

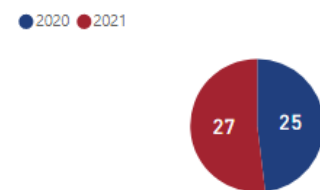
Em relação aos navios de longo curso, foram movimentados 90 TEU em navios de longo curso, em Outubro de 2021, o que representa um aumento de 100% em relação ao mesmo período de 2020.

## IX. PORTO DA FURNA

### 1. NAVIOS

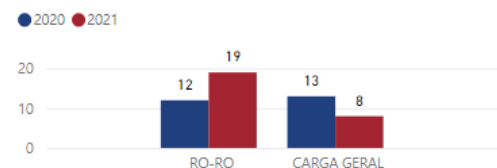
A movimentação de navios no mês de Outubro de 2021, no Porto da Furna, registou 27 escalas, isto é, mais 8% que no período homólogo de 2020 (25 escalas).

Mês de Outubro - Porto Furna: Movimento de Navios



Das 27 escalas de navios em Outubro de 2021, 19 navios eram de **roll-on/roll-off**, representando 70,4% em relação ao movimento total de navios. 58,3% a mais em relação ao mesmo período do ano anterior (12 escalas).

Mês de Outubro - Porto Furna: Mov. Navios Tipo de Navio

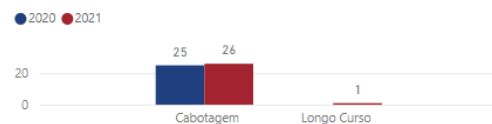


Os navios de carga geral fizeram 8 escalas em Outubro de 2021, 38,5% a menos em relação ao período homólogo (13 escalas).

Mês Outubro - Porto Furna: Movimento Navios – Tipo Navio				
Navios	out/21	out/20	Variação 21/20	
	Nº Navios	Nº Navios	Abs.	%
Carga Geral	8	13	-5	↓ -38,5%
Ro-Ro	19	12	7	↑ 58,3%
<b>TOTAL</b>	<b>27</b>	<b>25</b>	<b>2</b>	<b>↑ 8,0%</b>

Nota-se ainda que, no mês de Outubro de 2021, 96,3% dos navios que circularam pelo Porto da Furna era de cabotagem. Houve um aumento do fluxo de navios quando comparado com o período homólogo de 2020. Analisando o gráfico abaixo, verifica-se que, no período em análise, o fluxo de navios de cabotagem (26 escalas) aumentou 4% em relação ao mesmo período de 2020 (25 escalas).

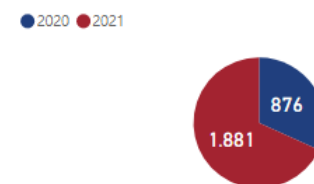
Mês de Outubro - Porto Furna: Mov. Navios por Tipo de Navegação



### 2. PASSAGEIROS

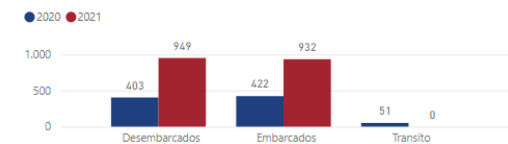
Em relação ao número de passageiros, conforme o gráfico abaixo, em Outubro de 2021, o total foi de 1881 passageiros, 114,7% a mais do que no mesmo período do ano anterior, em que se movimentaram 876 passageiros.

Mês de Outubro - Porto Furna: Movimento Passageiros



A movimentação de passageiros (desembarcados, embarcados e em trânsito), no Porto da Furna, distribuiu-se da seguinte maneira:

Mês de Outubro - Porto Furna: Mov. Passageiros por Tipo de Movimentação

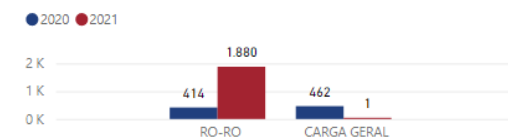


**passageiros desembarcados** – 949 passageiros, ou seja, mais 135% do que no mesmo período do ano anterior (403 passageiros); e

**passageiros embarcados** – 932 passageiros, o que traduz um aumento de 121% em relação a igual período de 2020 (422 passageiros).

Conforme a tabela abaixo, em Outubro de 2021, 99,9% dos passageiros circularam em navios **roll-on/roll-off** e 0,01% circularam em navios de carga geral.

Mês de Outubro - Porto Furna: Mov. Passageiros Tipo de Navio



Mês Outubro - Porto Furna: Mov. Passageiros Portos Nacionais por Tipo de Navio

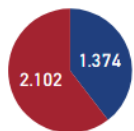
Navios	out/21	out/20	Variação 21/20	
			Abs.	%
Carga Geral	1	462	-461	↓ -99,8%
Ro-Ro	1 880	414	1 466	↑ 354,1%
<b>TOTAL</b>	<b>1 881</b>	<b>876</b>	<b>1 005</b>	<b>↑ 114,7%</b>

### 3. MERCADORIAS

Em Outubro de 2021, o movimento total de mercadorias foi de 2102 toneladas, ou seja, mais 53% do que no período homólogo de 2020, quando o total de mercadorias chegou a 1374 toneladas.

Mês de Outubro - Porto Furna: Movimento Mercadorias (ton)

● 2020 ● 2021



Os tipos de movimentação de mercadorias – desembarque e embarque – distribuíram-se da seguinte maneira:

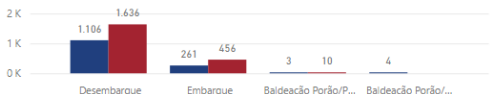
**desembarque** – 1636 toneladas, isto é, 47,9% superior ao período homólogo de 2020 (1106 toneladas); e

**embarque** – 456 toneladas, o que equivale a um aumento de 74,7% em relação ao mesmo período do ano anterior (261 toneladas); e

**Baldeação** – 10 toneladas, o que equivale a um aumento de 233% em relação ao mesmo período do ano anterior (3 toneladas).

Mês de Outubro - Porto Furna: Mov. Mercadorias (ton) por Tipo de Movimentação

● 2020 ● 2021



95% da carga movimentada no Porto da Furna foram **cargas convencionais**. O volume movimentado em Outubro de 2021 (1999 toneladas) foi superior em 45,5% ao do mês homólogo de 2020 (1374 toneladas).

Mês de Outubro - Porto Furna: Mov. Mercadorias (ton) por Tipo de Carga

● 2020 ● 2021



Em relação a carga contentorizada, o volume movimentado em Outubro de 2021 (103 toneladas) foi

superior em 100% ao do mês homólogo de 2020, onde não houve movimentação.

Mês Outubro - Porto Furna: Movimento de Mercadorias por Tipo de Carga					
Grupos de Mercadorias	out/21	out/20	Variação 21/20		
	UNID. TON		Abs.	%	
Carga Convencional	1 999	1 374	625	↑	45,5%
Carga Contentorizada	103	0	103	↑	100,0%
<b>Total</b>	<b>2 102</b>	<b>1 374</b>	<b>728</b>	<b>↑</b>	<b>53,0%</b>

Do total de mercadorias movimentadas (2102 toneladas), em Outubro de 2021, 94,6% foi movimentado por navegações de cabotagem. Os navios de **cabotagem** tiveram um aumento de 44,7% no fluxo de movimentação de mercadorias. Em Outubro de 2020, o volume de mercadorias movimentadas por navios de cabotagem foi de 1374 toneladas, contra 1988 toneladas em igual período de 2021.

Mês de Outubro - Porto Furna: Mov. Mercadorias (ton) Tipo de Navegação

● 2020 ● 2021



### 3.1 Contentores

Em relação à movimentação de contentores, registaram-se 24 TEU, 100% a mais do que no mesmo período de 2021, onde não houve movimentação.

Mês de Outubro - Porto Furna: Movimento Contentores (TEU)

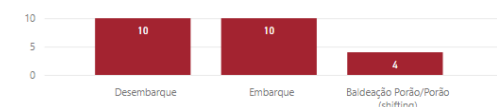
● 2021



Os tipos de movimentação de contentores – desembarque e embarque –, em Outubro de 2021, distribuíram-se da seguinte maneira:

Mês de Outubro - Porto Furna: Mov. Contentores (TEU) por Tipo de Movimentação

● 2021



**desembarque** – 10 TEU, ou seja, mais 100% quando comparado com Outubro de 2020;

**embarque** – 10 TEU, ou seja, mais 100% quando comparado com Outubro de 2020; e

**Baldeação** – 4 TEU, ou seja, mais 100% quando comparado com Outubro de 2020.

Mês de Outubro - Porto Furna: Mov. Contentores (TEU) Tipo de Navegação

● 2021



100% dos navios que movimentaram contentores (TEU) no Porto Furna foram navios de **longo curso**. Foram movimentados 24 TEU, em Outubro de 2021, o que representa um aumento de 100% na movimentação, em relação ao período homólogo.