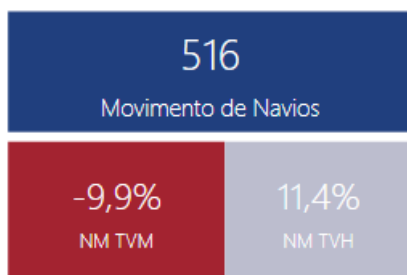
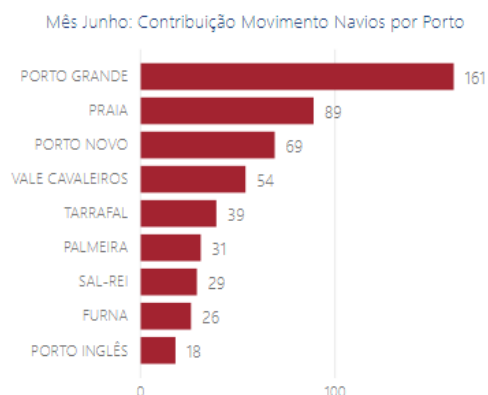


OVERVIEW

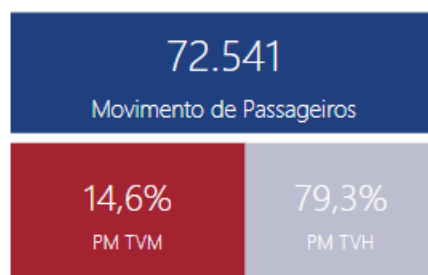
A **movimentação de navios** no mês de Junho de 2021, em Cabo Verde, registou 516 escalas. Observou-se um aumento de 11,4% em comparação com o período homólogo de 2020 e uma variação negativa de 9,9% em relação ao mês anterior.



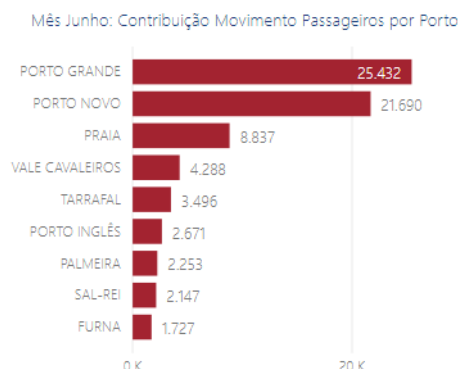
Das 516 escalas de navios em Junho de 2021, 31,2% representam a quota de mercado do Porto Grande (161 escalas), 17,2%, do Praia (89 escalas), 13,4%, do Porto Novo (69 escalas), 10,5%, do Porto Vale Cavaleiros (54 escalas), 7,6%, do Porto Tarrafal (39 escalas), 6%, do Porto Palmeira (31 escalas), 5,6%, do Porto Sal-Rei (29 escalas), 5%, do Porto Furna (26 escalas) e 3,5%, do Porto Inglês (18 escalas), conforme o gráfico seguinte.



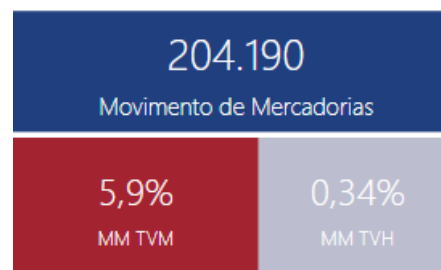
Em relação ao **número de passageiros**, em Junho de 2021, registou-se, em Cabo Verde, um total de 72 541 passageiros, representando mais 79,3% do que no mesmo período do ano anterior e mais 14,6% em relação à variação mensal.



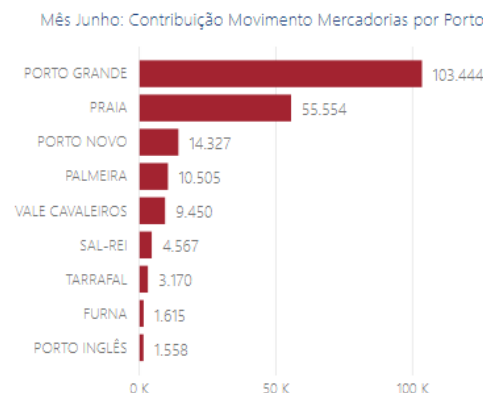
Do total dos 72 541 passageiros nos portos de Cabo Verde, 35,1% representa o movimento no Porto Grande (25 432 passageiros) e 29,9%, o movimento no Porto Novo (21 690 passageiros). O Porto da Praia teve uma quota de mercado de 12,2% (8837 passageiros), o Porto de Vale de Cavaleiros, 5,9% (4288 passageiros), o Porto do Tarrafal, 4,8% (3496 passageiros), o Porto de Sal-Rei, 3% (2147 passageiros), o Porto Inglês, 3,7% (2671 passageiros), o Porto de Palmeira, 3,1% (2253 passageiros) e o Porto da Furna, 2,4% (1727 passageiros), conforme o gráfico seguinte.



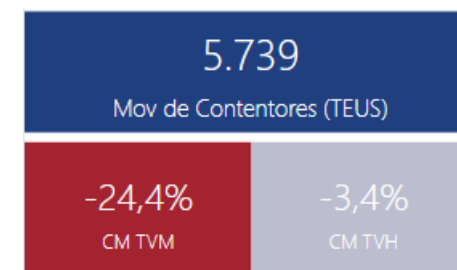
Em Junho de 2021, o **movimento total de mercadorias**, nos portos de Cabo Verde, foi de 204 190 toneladas, mais 0,34% do que no período homólogo de 2020 e mais 5,9% do que no mês anterior.



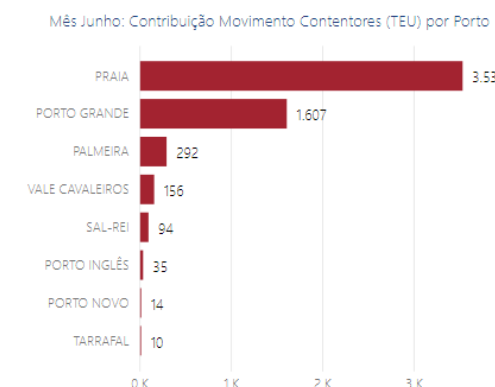
Do total das 204 190 toneladas de mercadorias movimentadas em Cabo Verde, 50,7% representa o Porto Grande (103 444 ton), 27,2%, o Porto Praia (55 554 ton), 5,1%, o Porto da Palmeira (10 505 ton), 7%, o Porto Novo (14 327 ton), 4,6%, o Porto de Vale de Cavaleiros (9450 ton), 2,2%, o Porto Sal-Rei (4567 ton), 0,8%, o Porto Inglês (1558 ton), 1,5%, o Porto do Tarrafal (3170 ton) e, por fim, 8%, o Porto da Furna (1615 ton), conforme o gráfico seguinte.



Em relação à **movimentação de contentores** nos portos de Cabo Verde, registaram-se 5739 TEU, o que corresponde a menos 3,4% do que no mesmo período de 2020 e menos 24,4% do que no mês anterior.



Do total dos 5739 contentores (TEU) movimentados em Junho de 2021, 61,5% representa a quota de participação do Porto da Praia (3531 TEU), 28%, do Porto Grande (1607 TEU), 5,1%, do Porto da Palmeira (292 TEU), 2,7%, do Porto Vale de Cavaleiros (156 TEU), 1,6%, do Porto Sal-Rei (94 TEU), os demais portos com uma representação abaixo de 1%, conforme o gráfico abaixo.



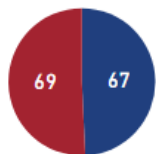
I. PORTO NOVO

1. NAVIOS

A movimentação de navios no mês de Junho de 2021, no Porto Novo, registou 69 escalas, ou seja, mais 3% em comparação com o período homólogo de 2020, quando se obteve uma movimentação total de 67 escalas.

Mês de Junho - Porto Novo: Movimento de Navios

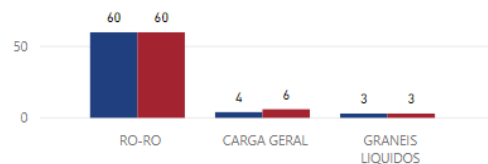
● 2020 ● 2021



Dessas 69 escalas de navios em Junho de 2021, 60 navios eram do tipo **roll-on/roll-off**, representando 87% em relação ao movimento total de navios. No tocante ao mesmo período do ano anterior, o volume de navios **roll-on/roll-off** foi de 60 escalas, ou seja, no mês de Junho de 2021, houve a mesma quantidade comparado com o período homólogo de 2020.

Mês de Junho - Porto Novo: Mov. Navios Tipo de Navio

● 2020 ● 2021



Em Junho de 2021, registaram-se 6 escalas de navios de **carga geral**, 50% a mais em relação ao período homólogo (4 escalas). Ainda em Junho de 2021, os navios de carga geral representaram, no Porto Novo, 8,7% da quota de mercado.

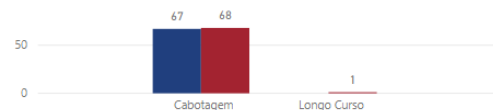
Os navios de **granel líquido** atingiram 3 escalas em Junho de 2021, a mesma quantidade em igual período de 2020 (3 escalas). A sua quota de mercado no Porto Novo, em Junho de 2021, foi de 4,3%.

Mês Junho - Porto Novo: Movimento Navios – Tipo Navio				
Portos	jun/21	jun/20	Variação 21/20	
	Nº Navios	Nº Navios	Abs.	%
Ro-Ro	60	60	0	↔ 0,0%
Carga Geral	6	4	2	↑ 50,0%
Granel Líquido	3	3	0	↔ 0,0%
TOTAL	69	67	2	↑ 3,0%

Nota-se ainda que, no mês de Junho de 2021, 98,5% dos navios que circulou pelo Porto Novo foram de cabotagem (68 escalas) e 1,5% de navios longo curso (1 escala).

Mês de Junho - Porto Novo: Mov. Navios por Tipo de Navegação

● 2020 ● 2021

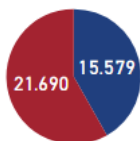


2. PASSAGEIROS

Em relação ao número de passageiros, verifica-se, conforme o gráfico abaixo, que, em Junho de 2021, o total foi de 21 690 passageiros, o que representa um aumento de 39,2% em relação ao mesmo período do ano anterior, que registou 15 579 passageiros.

Mês de Junho - Porto Novo: Movimento Passageiros

● 2020 ● 2021



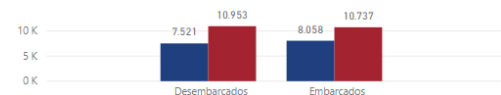
A movimentação de passageiros (desembarcados e embarcados) no Porto Novo distribuiu-se da seguinte maneira:

passageiros desembarcados – 10 953 passageiros, ou seja, mais 45,6% do que no mesmo período do ano anterior (7521 passageiros); e

passageiros embarcados – 10 737 passageiros, equivalente a um aumento de 33,2% em relação a 2020 (8058 passageiros).

Mês de Junho - Porto Novo: Mov. Passageiros por Tipo de Movimentação

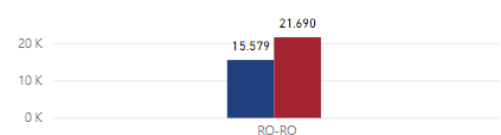
● 2020 ● 2021



No período em análise, no Porto Novo, 100% dos passageiros circularam em navios **roll-on/roll-off**. No mês de Junho de 2021, houve um aumento de 39,2% de passageiros em navios **roll-on/roll-off**, conforme gráfico e tabela abaixo.

Mês de Junho - Porto Novo: Mov. Passageiros Tipo de Navio

● 2020 ● 2021



Mês Junho - Porto Novo: Mov. Passageiros Portos Nacionais por Tipo de Navio

Portos	jun/21	jun/20	Variação 21/20	
			Abs.	%
Ro-Ro	21 690	15 579	6 111	↑ 39,2%
TOTAL	21 690	15 579	6 111	↑ 39,2%

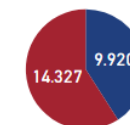
3. MERCADORIAS

Em Junho de 2021, o movimento total de mercadorias foi de 14 327 toneladas, 44,4% a mais do que no período

homólogo de 2020, em que o total de mercadorias chegou a 9920 toneladas.

Mês de Junho - Porto Novo: Movimento Mercadorias (ton)

● 2020 ● 2021



Os **tipos de movimentação de mercadorias** (em toneladas) – desembarque e embarque –, em Junho de 2021, distribuíram-se da seguinte maneira:

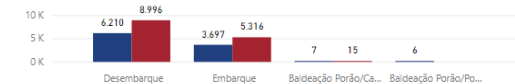
desembarque – 8996 toneladas, ou seja, mais 44,9% do que no período homólogo de 2020, quando se desembarcaram 6210 toneladas;

embarque – 5316 toneladas, equivalente a um aumento de 43,8% em relação ao mesmo período do ano anterior, em que se embarcaram 3697 toneladas; e

Baldeação Porão/Cais/Porão – 15 toneladas, 114% a mais em relação ao mesmo período do ano anterior (7 toneladas).

Mês de Junho - Porto Novo: Mov. Mercadorias (ton) por Tipo de Movimentação

● 2020 ● 2021

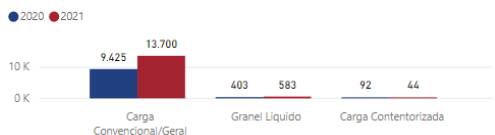


O tipo de carga com maior movimentação no Porto Novo foi a **carga convencional**. Em Junho de 2021, o total de cargas convencionais movimentadas (13 700 toneladas) representava 95,6% do volume total de mercadorias. Além disso, o volume movimentado foi superior em 45,4% ao do mês homólogo (9425 toneladas).

Os graneis líquidos movimentados (583 toneladas), em Junho de 2021, representavam 4% do volume total de carga movimentada. E, comparado ao período

homólogo (403 toneladas), houve uma redução no fluxo de 44,7%, conforme gráfico e tabela abaixo.

Mês de Junho - Porto Novo: Mov. Mercadorias (ton) por Tipo de Carga

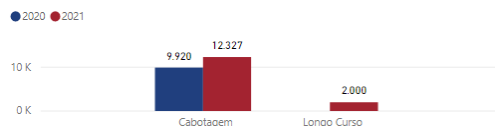


Mês Junho - Porto Novo: Movimento de Mercadorias por Tipo de Carga

Grupos de Mercadorias	jun/21		jun/20		Variação 21/20	
	UNID.	TON	Abs.	%	Abs.	%
Carga Convencional	13 700	9 425	4 275	↑ 45,4%		
Granel Líquido	583	403	180	↑ 44,7%		
Carga contentorizada	44	92	-48	↓ -52,2%		
Total	14 327	9 920	4 407	↑ 44,4%		

Do total de mercadorias movimentadas (14 327 toneladas), em Junho de 2021, no Porto Novo, 86% foi movimentado por navegações de **cabotagem** e 14% por navegações **longo curso**.

Mês de Junho - Porto Novo: Mov. Mercadorias (ton) Tipo de Navegação

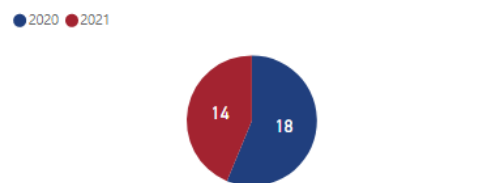


Os navios de cabotagem tiveram um aumento de 24,3% no fluxo de movimentação de mercadorias. Em Junho de 2020, o volume de mercadorias movimentadas por navios de cabotagem foi de 9920 toneladas e em 2021, o mesmo chegou a 12 327 toneladas.

3.1 Contentores

Em relação à **movimentação de contentores**, registaram-se 14 TEU em Junho de 2021, 22,2% a menos que o mesmo período de 2020 (18 TEU).

Mês de Junho - Porto Novo: Movimento Contentores (TEU)

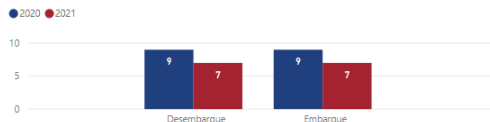


Os **tipos de movimentação de contentores** (TEU) – desembarque e embarque –, em Junho de 2021, distribuíram-se da seguinte maneira:

desembarque – 7 TEU, isto é, 22,2% a menos quando comparado a Junho de 2020 (9 TEU); e

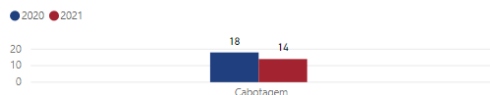
embarque – 7 TEU, isto é, 22,2% a menos quando comparado a Junho de 2020 (9 TEU).

Mês de Junho - Porto Novo: Mov. Contentores (TEU) por Tipo de Movimentação



Todos os navios que movimentaram contentores (TEU) no Porto Novo foram navios de cabotagem. Foram movimentados 14 TEU em Junho de 2021, 22,2% a menos que o mesmo período de 2020 (18 TEU).

Mês de Junho - Porto Novo: Mov. Contentores (TEU) Tipo de Navegação



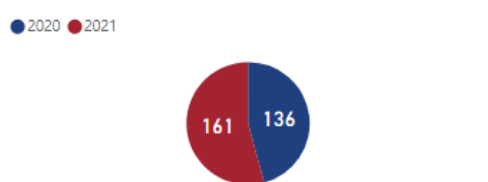
II. PORTO GRANDE

1. NAVIOS

A movimentação de navios no mês de Junho de 2021, no Porto Grande, registou 161 escalas, o que equivale a

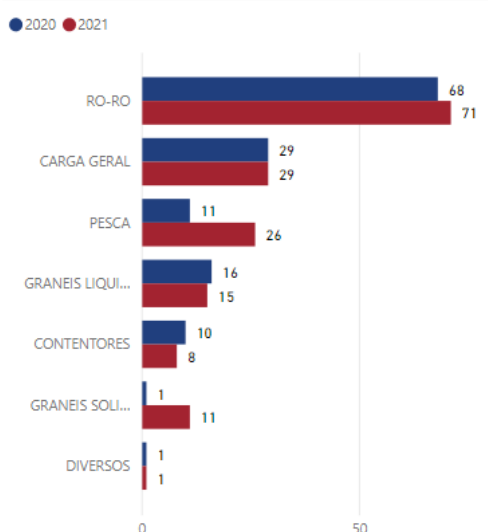
um aumento de 18,4% em comparação com o período homólogo de 2020, quando se obteve um total de 136 escalas.

Mês de Junho - Porto Grande: Movimento de Navios



Em Junho de 2021, 71 das 161 escalas de navios foram do tipo *roll-on/roll-off*, o que representa 44,1% do movimento total de navios. Em relação ao mesmo período do ano anterior, o volume de navios *roll-on/roll-off* foi de 68 navios, ou seja, no mês de Junho de 2021, houve um aumento de 4,4% em comparação com o período homólogo.

Mês de Junho - Porto Grande: Mov. Navios Tipo de Navio



Ainda em Junho de 2021, os navios de carga geral fizeram 29 escalas, mesma quantidade em relação ao

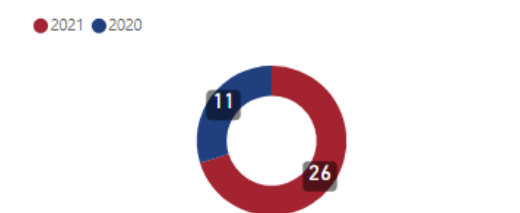
período homólogo de 2020 (30 escalas). A quota de mercado que os navios de carga geral representaram no Porto Grande em Junho de 2021 foi de 18%.

Mês Junho - Porto Grande: Movimento Navios – Tipo Navio

Portos	jun/21		jun/20		Variação 21/20	
	Nº Navios	Nº Navios	Abs.	%	Abs.	%
Roll-On Roll-Off	71	68	3	↑ 4,4%		
Carga Geral	29	29	0	→ 0,0%		
Granel Líquido	15	16	-1	↓ -6,3%		
Pesca	26	11	15	↑ 136,4%		
Contentores	8	10	-2	↓ -20,0%		
Diversos	1	1	0	→ 0,0%		
Graneis Sólidos	11	1	10	↑ 1000,0%		
TOTAL	161	136	25	↑ 18,4%		

Os navios de granel líquido alcançaram 15 escalas em Junho de 2021, 6,3% a menos quando comparado com Junho de 2020 (16 escalas). A quota de mercado dos navios de granel líquido no Porto Grande em 2021 foi de 9,3%.

Mês de Junho - Porto Grande: Mov. Navios de Pesca

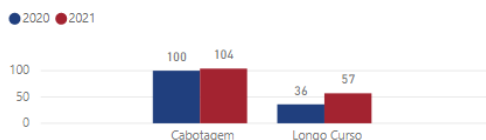


Em Junho de 2021, os navios de pesca realizaram 26 escalas, 136,4% mais que o período homólogo de 2020 (11 escalas). Os navios de pesca representaram, em Junho de 2021, 16,1% do total da movimentação de navios.

Nota-se ainda que, no mês de Junho de 2021, a maioria dos navios que circulou pelo Porto Grande, no Mindelo, foi de cabotagem. Do total das 161 escalas, 64,6% dos navios eram de cabotagem (104 escalas), enquanto os 35,4% restantes representavam navios de longo curso

(57 escalas). Em Junho de 2020, 73,5% das 136 escalas registadas no Porto Grande eram de navios de cabotagem (100 escalas), enquanto 26,5% (36 escalas) eram de navios de longo curso.

Mês de Junho - Porto Grande: Mov. Navios por Tipo de Navegação



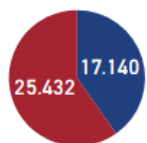
Em Junho de 2021, analisando o gráfico acima, verifica-se que, no período em análise, o fluxo de navios de cabotagem aumentou 4% em relação ao mesmo período de 2020. E os navios de longo curso tiveram um aumento de 58,3%.

2. PASSAGEIROS

Conforme o gráfico abaixo, em Junho de 2021, registou-se um total de 25 432 passageiros, isto é, mais 48,4% do que no mesmo período do ano anterior, em que se movimentaram 17 140 passageiros.

Mês de Junho - Porto Grande: Movimento Passageiros

● 2020 ● 2021



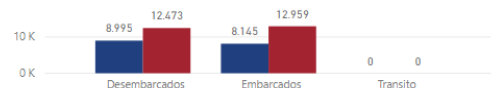
A movimentação de passageiros (desembarcados, embarcados e em trânsito) no Porto Grande distribuiu-se da seguinte maneira:

passageiros desembarcados – 12 473 passageiros, isto é, registou-se um aumento de 38,7% em relação a Junho de 2020 (8995 passageiros);

passageiros embarcados – 12 959 passageiros, o que equivale a um aumento de 59,1% em relação a 2020 (8145 passageiros).

Mês de Junho - Porto Grande: Mov. Passageiros por Tipo de Movimentação

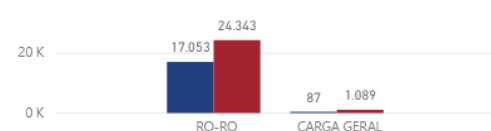
● 2020 ● 2021



No período em análise, no Porto Grande, 95,7% dos passageiros circularam em navios *roll-on/roll-off* e 4,3% circularam em navios de carga geral.

Mês de Junho - Porto Grande: Mov. Passageiros Tipo de Navio

● 2020 ● 2021



No mês de Junho de 2021, houve um aumento de 42,7% de passageiros em navios *roll-on/roll-off* e um aumento de 1151,7% de passageiros em navios de carga geral, conforme a tabela abaixo.

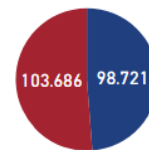
Mês Junho - Porto Grande: Mov. Passageiros Portos Nacionais por Tipo de Navio				
Navios	jun/21	jun/20	Variação 21/20	
			Abs.	%
Roll-on Roll-off	24 343	17 053	7 290	↑ 42,7%
Carga Geral	1 089	87	1 002	↑ 1151,7%
TOTAL	25 432	17 140	8 292	↑ 48,4%

3. MERCADORIAS

Em Junho de 2021, o movimento total de mercadorias foi de 103 686 toneladas, 5% a mais do que no período homólogo de 2020, em que o total de mercadorias chegou a 98 721 toneladas.

Mês de Junho - Porto Grande: Movimento Mercadorias (ton)

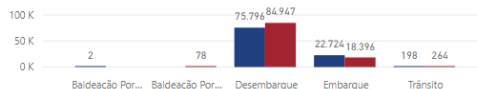
● 2020 ● 2021



Os tipos de movimentação de mercadorias (em toneladas) – desembarque e embarque –, em Junho de 2021, distribuíram-se da seguinte maneira:

Mês de Junho - Porto Grande: Mov. Mercadorias (ton) por Tipo de Movimentação

● 2020 ● 2021



desembarque – 84 947 toneladas, ou seja, 11,8% superior ao período homólogo de 2020, em que se desembarcaram 75 796 toneladas;

embarque – 18 396 toneladas, o que se traduz por uma redução de 19,4% em relação ao mesmo período do ano anterior, em que se embarcaram 22 724 toneladas;

Trânsito – 264 toneladas, 33,3% a mais em relação ao mesmo período do ano anterior (198 toneladas); e

Baldeação – 78 toneladas, 100% a mais em relação ao mesmo período do ano anterior.

O tipo de carga mais movimentado no Porto Grande, em Junho de 2021, foi **granel líquido** com o total de 54 568 toneladas, representando 52,7% do volume total de mercadorias. Além disso, o volume movimentado em Junho de 2021 foi inferior em 7% ao mês homólogo (58 698 toneladas).

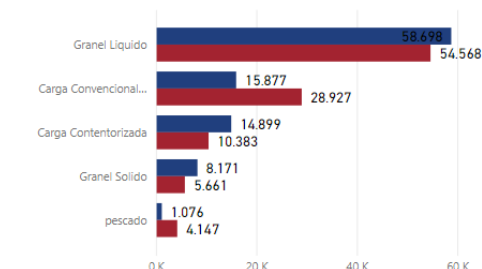
As **cargas convencionais** movimentadas (28 927 toneladas) representaram 27,7% do volume total de carga movimentada. No mesmo período do ano anterior, o volume de carga movimentada foi de 15 877

toneladas, ou seja, em 2021, houve um aumento no fluxo de 82,2%.

Em Junho de 2021, a **carga contentorizada** movimentada (10 383 toneladas) teve uma redução de 30,3% em relação ao período homólogo de 2020 (14 899 toneladas), representando 10% do volume total de cargas movimentadas.

Mês de Junho - Porto Grande: Mov. Mercadorias (ton) por Tipo de Carga

● 2020 ● 2021



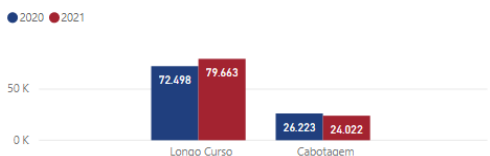
Mês Junho - Porto Grande: Movimento de Mercadorias por Tipo de Carga				
Grupos de Mercadorias	jun/21	jun/20	Variação 21/20	
	UNID. TON	UNID. TON	Abs.	%
Granel Líquido	54 568	58 698	-4 130	↓ -7,0%
Carga Convencional	28 927	15 877	13 050	↑ 82,2%
Carga Contentorizada	10 383	14 899	-4 516	↓ -30,3%
Pescado	4 147	1 076	3 071	↑ 285,4%
Granel Sólido	5 661	8 171	-2 510	↓ -30,7%
Total	103 686	98 721	4 965	↑ 5,0%

Do total de mercadorias movimentadas (103 686 toneladas), em Junho de 2021, 23,2% foi movimentado por navegações de cabotagem e 76,8%, por navegações de longo curso.

Os **navios de cabotagem** tiveram uma redução de 8,4% no fluxo de movimentação de mercadorias no Porto

Grande, uma vez que o volume de mercadorias movimentadas por esses navios foi de 24 022 toneladas em Junho de 2021, contra 26 223 toneladas em Junho de 2020.

Mês de Junho - Porto Grande: Mov. Mercadorias (ton) Tipo de Navegação

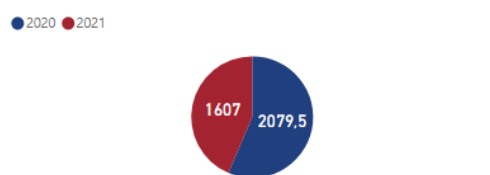


Em Junho de 2021, os **navios de longo curso** tiveram um aumento de 9,9% no fluxo de mercadorias movimentadas (em toneladas), em relação ao período homólogo de 2020. Em Junho de 2020, o fluxo de mercadorias foi de 72 498 toneladas, enquanto, em 2021, no mesmo período, o fluxo de mercadorias chegou a 79 663 toneladas.

3.1 Contentores

Em relação à movimentação de contentores, registaram-se 1607 TEU, 22,7% a menos do que no mesmo período de 2020, quando se movimentaram 2079,5 TEU.

Mês de Junho - Porto Grande: Movimento Contentores (TEU)



Os **tipos de movimentação de contentores** (TEU) – embarque e desembarque–, em Junho de 2021, distribuíram-se da seguinte maneira:

embarque – 811 TEU, equivalente a uma redução de 21,1% de TEU em comparação com o período homólogo de 2020 (1028 toneladas);

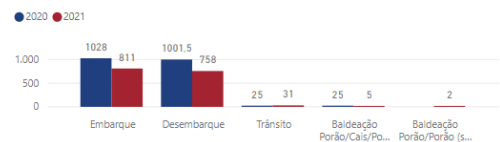
desembarque – 758 TEU, ou seja, menos 24,3% quando comparado com Junho de 2020 (1001,5 TEU);

Trânsito – 31 TEU, ou seja, mais 24% quando comparado com Junho de 2020 (25 TEU);

Baldeação Porão/Cais/Porão – 5 TEU, ou seja, menos 80% quando comparado com Junho de 2020 (25 TEU); e

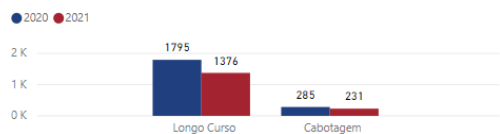
Baldeação Porão/Porão – 2 TEU, ou seja, mais 100% quando comparado com Junho de 2020.

Mês de Junho - Porto Grande: Mov. Contentores (TEU) por Tipo de Movimentação



Os navios que mais movimentaram contentores (TEU) no Porto Grande foram os navios de longo curso. Foram movimentados 1376 TEU em navios de longo curso em Junho de 2021, enquanto, em Junho de 2020, o volume de contentores movimentados chegou a 1795 TEU, o que representa uma redução de 23,3%.

Mês de Junho - Porto Grande: Mov. Contentores (TEU) Tipo de Navegação



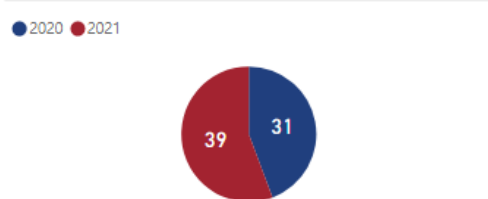
Em relação aos navios de cabotagem responsáveis por movimentações de contentores (TEU), em Junho de 2021, movimentaram 231 TEU, enquanto, no período homólogo de 2020, esses navios movimentaram 285 contentores (TEU), o que equivale a uma redução de 18,9%.

III. PORTO DO TARRAFAL

1. NAVIOS

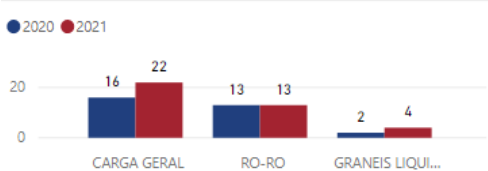
A movimentação de navios no mês de Junho de 2021, no Porto do Tarrafal, registou 39 escalas, isto é, mais 25,8% do que no período homólogo, quando se obteve uma movimentação total de 31 escalas.

Mês de Junho - Porto Tarrafal: Movimento de Navios



Das 39 escalas, em Junho de 2021, 22 foram de navios de **carga geral**, representando 56,4% em relação ao movimento total de navios. No mesmo período do ano anterior, o volume de navios de carga geral foi de 16 escalas, ou seja, houve mais 25,8% em Junho de 2021.

Mês de Junho - Porto Tarrafal: Mov. Navios Tipo de Navio



Mês Junho - Porto Tarrafal: Movimento Navios – Tipo Navio

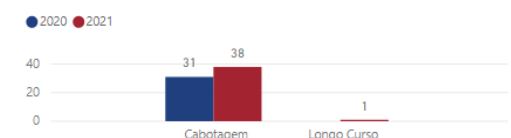
Portos	jun/21	jun/20	Variação 21/20	
	Nº Navios	Nº Navios	Abs.	%
Carga Geral	22	16	6	↑ 37,5%
Ro-Ro	13	13	0	→ 0,0%
Granel Líquido	4	2	2	↑ 100,0%
TOTAL	39	31	8	↑ 25,8%

Os navios de **Roll-on Roll-off** executaram 13 escalas em Junho de 2021, a mesma quantidade que o período

homólogo (13 escalas). A quota de mercado dos navios de Roll-on Roll-off no Porto Tarrafal em Junho de 2021 foi de 33,3%.

Nota-se ainda que, no mês de Junho de 2021, 97,4% das escalas de navios que circularam pelo Porto de Tarrafal foram de cabotagem (38 escalas) e 2,6% de longo curso (1 escala).

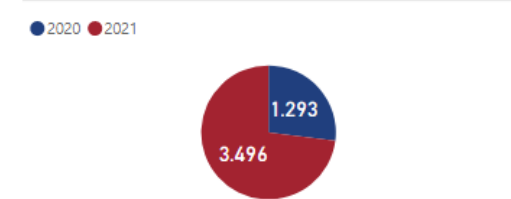
Mês de Junho - Porto Tarrafal: Mov. Navios por Tipo de Navegação



2. PASSAGEIROS

Em relação ao número de passageiros, conforme o gráfico abaixo, em Junho de 2021, o total foi de 3496 passageiros, isto é, mais 170,4% do que no mesmo período de 2020, quando se movimentaram 1293 passageiros.

Mês de Junho - Porto Tarrafal: Movimento Passageiros



A movimentação de passageiros (desembarcados, embarcados e em trânsito), no Porto do Tarrafal, distribuiu-se da seguinte maneira:

Mês de Junho - Porto Tarrafal: Mov. Passageiros por Tipo de Movimentação



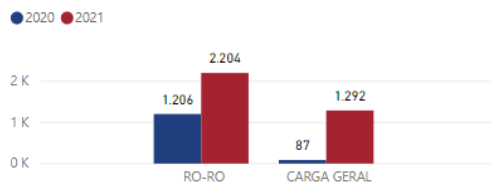
passageiros desembarcados – 994 passageiros, ou seja, 234% a mais do que no mesmo período do ano anterior (297 passageiros);

passageiros embarcados – 853 passageiros, o que equivale a um aumento de 136% em relação a 2020 (362 passageiros); e

passageiros em trânsito – 1649 passageiros, isto é, mais 160% do que no mesmo período do ano anterior (634 passageiros).

No período em análise, no Porto do Tarrafal, 63% dos passageiros circularam em navios *Roll-on Roll-off* e 37% circularam em navios de carga geral.

Mês de Junho - Porto Tarrafal: Mov. Passageiros Tipo de Navio

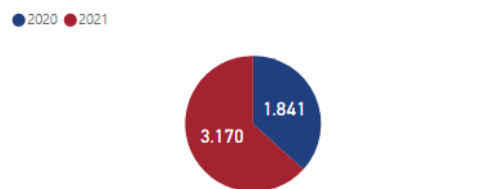


Mês Junho - Porto Tarrafal: Mov. Passageiros Portos Nacionais por Tipo de Navio				
Portos	jun/21	jun/20	Variação 21/20	
			Abs.	%
Carga Geral	1 292	87	1 205	↑ 1385,1%
Ro-Ro	2 204	1 206	998	↑ 82,8%
TOTAL	3 496	1 293	2 203	↑ 170,4%

3. MERCADORIAS

Em Junho de 2021, o movimento total de mercadorias foi de 3170 toneladas, ou seja, mais 72% do que no período homólogo de 2020, em que o total de mercadorias chegou a 1841 toneladas.

Mês de Junho - Porto Tarrafal: Movimento Mercadorias (ton)



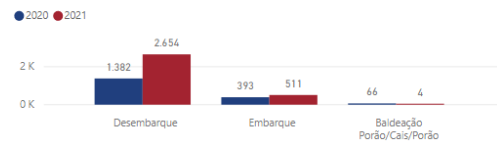
Os tipos de movimentação de mercadorias (em toneladas) – desembarque e embarque –, em Junho de 2021, distribuíram-se da seguinte maneira:

desembarque – 2654 toneladas, ou seja, 92% superior ao período homólogo de 2020, em que se desembarcaram 1382 toneladas;

embarque – 511 toneladas, equivalente a um aumento de 30% em relação ao mesmo período do ano anterior, quando se embarcaram 393 toneladas; e

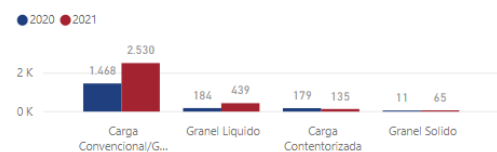
Baldeação Porão/Cais/Portão – 4 toneladas, 93,9% a menos em relação ao mesmo período do ano anterior (66 toneladas).

Mês de Junho - Porto Tarrafal: Mov. Mercadorias (ton) por Tipo de Movimentação



O tipo de carga mais movimentado no Porto do Tarrafal foi carga convencional. Em Junho de 2021, o total de carga geral movimentada (2530 toneladas) representava 79,8% do volume total de mercadorias. Além disso, o volume movimentado em Junho de 2021 foi superior em 72,3% ao mês homólogo de 2020 (1468 toneladas).

Mês de Junho - Porto Tarrafal: Mov. Mercadorias (ton) por Tipo de Carga



Mês Junho - Porto Tarrafal: Movimento de Mercadorias por Tipo de Carga

Grupos de Mercadorias	jun/21	jun/20	Variação 21/20	
			UNID. TON	Abs. %
Carga Convencional	2 530	1 468	1 062	↑ 72,3%
Granel Líquido	439	184	255	↑ 138,6%
Granel Sólido	65	11	54	↑ 490,9%
Carga Contentorizada	135	179	-44	↓ -24,6%
Total	3 169	1 842	1 327	↑ 72,0%

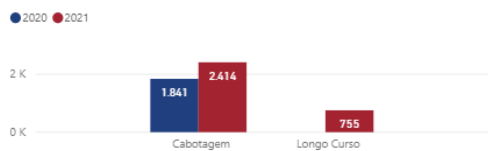
A carga contentorizada movimentada (135 toneladas), em Junho de 2021, teve uma redução de 24,6% em relação ao período homólogo de 2020 (179 toneladas).

Os grânéis líquidos movimentados (439 toneladas), em Junho de 2021, tiveram um aumento de 138,6% em relação ao período homólogo de 2020 (184 toneladas).

Do total de mercadorias movimentadas (3169 toneladas), em Junho de 2021, 76,2% foi movimentado por navegações de cabotagem e 23,8% de navegações de longo curso.

As cargas movimentadas em navios de cabotagem tiveram um aumento de 31,1% no fluxo de movimentação de mercadorias no Porto de Tarrafal, uma vez que o volume de mercadorias movimentadas por esses navios foi de 2414 toneladas em Junho de 2021, contra 1841 toneladas em Junho de 2020.

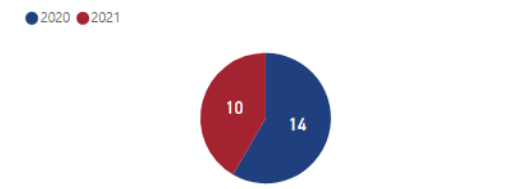
Mês de Junho - Porto Tarrafal: Mov. Mercadorias (ton) Tipo de Navegação



3.1 Contentores

Em relação à movimentação de contentores, registaram-se 10 TEU, 28,6% a menos do que no mesmo período de 2020, quando se movimentaram 14 TEU.

Mês de Junho - Porto Tarrafal: Movimento Contentores (TEU)

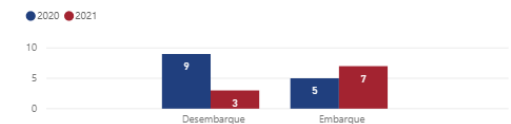


Os tipos de movimentação de contentores (TEU) – embarque e desembarque –, em Junho de 2021, distribuíram-se da seguinte maneira:

embarque – 7 TEU, equivalente a um aumento de 40% de TEU em comparação com o período homólogo de 2020 (5 toneladas); e

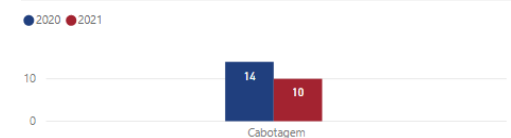
desembarque – 3 TEU, ou seja, menos 66,6% quando comparado com Junho de 2020 (9 TEU).

Mês de Junho - Porto Tarrafal: Mov. Contentores (TEU) por Tipo de Movimentação



Todos os navios que movimentaram contentores (TEU) no Porto Tarrafal foram os navios de cabotagem. Foram movimentados 10 TEU em Junho de 2021, enquanto, em Junho de 2020, o volume de contentores movimentados chegou a 14 TEU, o que representa uma redução de 28,6%.

Mês de Junho - Porto Tarrafal: Mov. Contentores (TEU) Tipo de Navegação



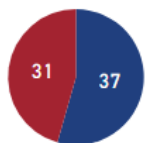
IV. PORTO DA PALMEIRA

1. NAVIOS

A movimentação de navios no mês de Junho de 2021, no Porto da Palmeira, registou 31 escalas, ou seja, uma redução de 16,2% em comparação com o período homólogo de 2020, que obteve um total de 37 escalas.

Mês de Junho - Porto Palmeira: Movimento de Navios

● 2020 ● 2021

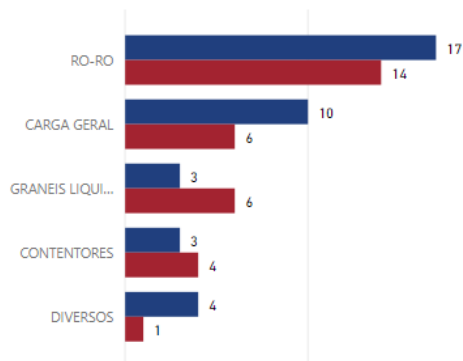


Das 31 escalas de navios em Junho de 2021, registaram-se 6 escalas de navios de **carga geral**, 40% menos em relação ao período homólogo (10 escalas). Dessa forma, os navios de carga geral representaram, no Porto da Palmeira, 19,3% da quota de mercado.

Os navios **Roll-on Roll-off** movimentaram 14 escalas de navios, 17,6% menos em relação ao período homólogo (17 escalas).

Mês de Junho - Porto Palmeira: Mov. Navios Tipo de Navio

● 2020 ● 2021



Registaram-se ainda 4 escalas de navios de **Contentores**, 33,3% a mais em relação ao período homólogo (3 escalas). Dessa forma, os navios Contentores representaram 12,9% da quota de mercado.

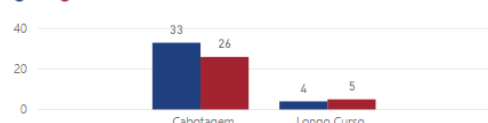
Os navios de **Granel Líquido** registaram 6 escalas em Junho de 2021, enquanto, no período homólogo de 2020, esse número chegou a 3 navios, isto é, houve 100% a mais em 2021. Os navios de Granel Líquido representavam, assim, 19,3% da quota de mercado no Porto da Palmeira em Junho de 2021.

Mês Junho - Porto Palmeira: Movimento Navios – Tipo Navio				
Portos	jun/21	jun/20	Variação 21/20	
	Nº Navios	Nº Navios	Abs.	%
Carga Geral	6	10	-4	↓ -40,0%
Granel Líquido	6	3	3	↑ 100,0%
Roll-on Roll-off	14	17	-3	↓ -17,6%
Contentores	4	3	1	↑ 33,3%
Diversos	1	4	-3	↓ -75,0%
TOTAL	31	37	-6	↓ -16,2%

Nota-se ainda que, no mês de Junho de 2021, a maioria dos navios que circulou pelo Porto da Palmeira era de cabotagem. Do total das 31 escalas, 83,9% dos navios eram de cabotagem (26 escalas), enquanto os restantes 16,1% eram navios de longo curso (5 escalas). Em Junho de 2020, do total das 37 escalas de navios no Porto da Palmeira, 89,2% era de navios de cabotagem (33 escalas), enquanto 10,8% (4 escalas) era de navios de longo curso.

Mês de Junho - Porto Palmeira: Mov. Navios por Tipo de Navegação

● 2020 ● 2021



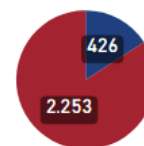
Verifica-se, no gráfico acima, no período em análise, que o fluxo de navios de cabotagem reduziu 18,2% em relação ao mesmo período de 2020, enquanto os navios de longo curso tiveram um aumento de 25%.

2. PASSAGEIROS

Em relação ao número de passageiros, conforme o gráfico abaixo, em Junho de 2021, o total de passageiros foi de 2253, 428,9% a mais que no período homólogo (426 passageiros).

Mês de Junho - Porto Palmeira: Movimento Passageiros

● 2020 ● 2021



A movimentação de passageiros (desembarcados, embarcados e em trânsito), no Porto da Palmeira, distribuiu-se da seguinte maneira:

Mês de Junho - Porto Palmeira: Mov. Passageiros por Tipo de Movimentação

● 2020 ● 2021



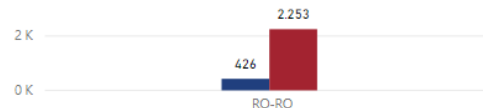
passageiros desembarcados – 894 passageiros, isto é, um registo de 126% a mais do que em Junho de 2020 (394 passageiros);

passageiros embarcados – 1133 passageiros, ou seja, houve um aumento de 3440% em relação a 2020 (32 passageiros); e

passageiros em trânsito – 226 passageiros, ou seja, houve um aumento de 100% em relação a 2020.

Mês de Junho - Porto Palmeira: Mov. Passageiros Tipo de Navio

● 2020 ● 2021



No período em análise, no Porto da Palmeira, 100% dos passageiros circularam em navios de Roll-on Roll-off.

Em Junho de 2021, houve um aumento de 428,9% na quantidade de passageiros em navios de Roll-on Roll-off, conforme a tabela abaixo.

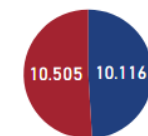
Mês Junho - Porto Palmeira: Mov. Passageiros Portos Nacionais por Tipo de Navio				
Navios	jun/21	jun/20	Variação 21/20	
			Abs.	%
Roll-on Roll-off	2 253	426	1 827	↑ 428,9%
TOTAL	2 253	426	1 827	↑ 428,9%

3. MERCADORIAS

Em Junho de 2021, o movimento total de mercadorias foi de 10 505 toneladas, isto é, mais 3,9% do que no período homólogo de 2020, quando o total de mercadorias chegou a 10 116 toneladas.

Mês de Junho - Porto Palmeira: Movimento Mercadorias (ton)

● 2020 ● 2021



Os **tipos de movimentação de mercadorias** (em toneladas) – desembarque e embarque –, no Porto da Palmeira, em Junho de 2021, distribuíram-se da seguinte maneira:

Mês de Junho - Porto Palmeira: Mov. Mercadorias (ton) por Tipo de Movimentação

● 2020 ● 2021



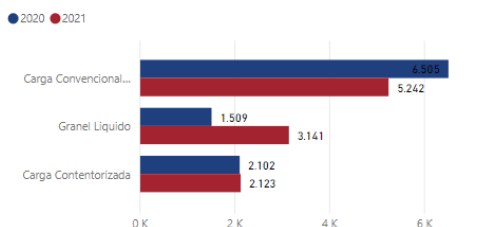
desembarque – 6677 toneladas, ou seja, 9,7% inferior ao período homólogo de 2020, em que se desembarcaram 7397 toneladas;

embarque – 3671 toneladas, o que equivale a um aumento de 39,4% em relação ao mesmo período do ano anterior, quando se embarcaram 2633 toneladas;

Baldeação Porão/Cais/Porão – 156 toneladas, 83,5% a mais que o período homólogo (85 toneladas); e

Baldeação Porão/Porão – 1 tonelada, mesma quantidade que o período homólogo (1 tonelada).

Mês de Junho - Porto Palmeira: Mov. Mercadorias (ton) por Tipo de Carga



O tipo de carga com maior movimentação no Porto da Palmeira foi a **carga convencional**. Em Junho de 2021, o total movimentados (5242 toneladas) representava 49,9% do volume total de mercadorias. Além disso, o volume movimentado em Junho de 2021 foi inferior em 19,4% ao do mês homólogo de 2020 (6505 toneladas).

Em Junho de 2021, as **cargas contentorizadas** (2123 toneladas) tiveram um aumento de 1% em relação ao período homólogo de 2020 (2102 toneladas). A sua quota de mercado em relação ao volume total de cargas movimentadas era de 20,2%.

Mês Junho - Porto Palmeira: Movimento de Mercadorias por Tipo de Carga

Grupos de Mercadorias	jun/21	jun/20	Variação 21/20	
	UNID.	TON	Abs.	%
Granel Líquido	3 141	1 509	1 632	↑ 108,2%
Carga Contentorizada	2 123	2 102	21	↑ 1,0%
Carga Convencional	5 242	6 505	-1 263	↓ -19,4%
Total	10 506	10 116	390	↑ 3,9%

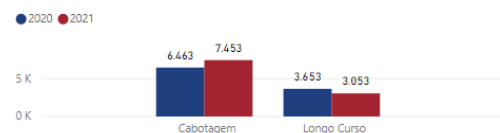
Os **Graneis líquidos** (3141 toneladas), em Junho de 2021, representavam 29,9% do volume total de cargas

movimentadas. No mesmo período do ano anterior, o volume de cargas movimentadas era de 1509 toneladas, ou seja, em 2021, houve um aumento no fluxo de 108,2%.

Do total de mercadorias movimentadas (10 506 toneladas), em Junho de 2021, 70,9% foi movimentado por navegações de cabotagem e 29,1% por navegações de longo curso.

Os **navios de cabotagem** tiveram um aumento de 15,3% no fluxo de movimentação de mercadorias no Porto da Palmeira. Em Junho de 2020, o volume de mercadorias movimentadas por navios de cabotagem foi de 6463 toneladas, contra 7453 toneladas em 2021.

Mês de Junho - Porto Palmeira: Mov. Mercadorias (ton) Tipo de Navegação

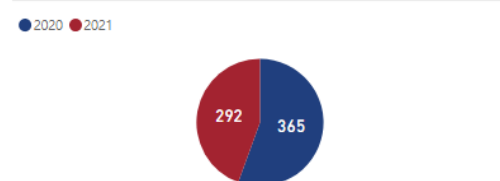


Os **navios de longo curso** tiveram uma redução de 16,4% no fluxo de mercadorias movimentadas (em toneladas) em relação ao período homólogo de 2020. Em Junho de 2020, o fluxo de mercadorias foi de 3653 toneladas, quando, em 2021, no mesmo período, o fluxo de mercadorias foi de 3053 toneladas.

3.1 Contentores

Em relação à movimentação de contentores, registaram-se 292 contentores (TEU), ou seja, menos 20% do que no mesmo período de 2020, quando se movimentaram 365 contentores (TEU).

Mês de Junho - Porto Palmeira: Movimento Contentores (TEU)



Os **tipos de movimentação de contentores** (TEU) – desembarque e embarque –, em Junho de 2021, distribuíram-se da seguinte maneira:

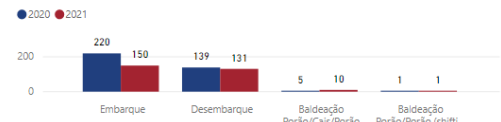
desembarque – 131 contentores (TEU), o que equivale a menos 5,7% quando comparado com Junho de 2020 (139 TEU);

embarque – 150 contentores (TEU), o que representa uma redução de 31,8% de contentores (TEU) em comparação com o período homólogo de 2020 (220 TEU);

Baldeação Porão/Cais/Porão – 10 contentores (TEU), 100% a mais em comparação com o período homólogo de 2020 (5 TEU); e

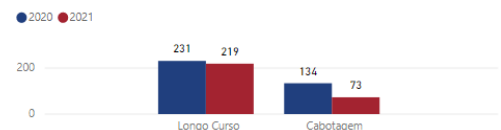
Baldeação Porão/Porão – 1 contentor (TEU), a mesma quantidade em relação ao período homólogo de 2020.

Mês de Junho - Porto Palmeira: Mov. Contentores (TEU) por Tipo de Movimentação



Os navios que mais movimentaram contentores (TEU) no Porto da Palmeira foram os navios de longo curso. Foram movimentados 219 TEU em navios de longo curso em Junho de 2021, enquanto, em Junho de 2020, o volume de contentores movimentados chegou a 231 TEU, o que representa um decréscimo de 5% em 2021.

Mês de Junho - Porto Palmeira: Mov. Contentores (TEU) Tipo de Navegação



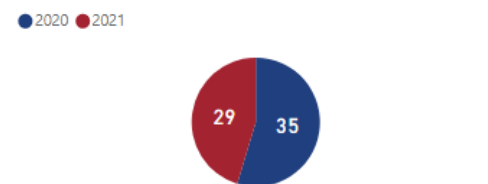
Em relação aos navios de cabotagem responsáveis por movimentações de contentores (TEU), verificou-se que, em Junho de 2021, movimentaram 73 TEU, enquanto, no período homólogo de 2020, esses navios movimentaram 134 contentores (TEU), registando-se, assim, uma redução de 45,5% em 2021.

V. PORTO DE SAL-REI

1. NAVIOS

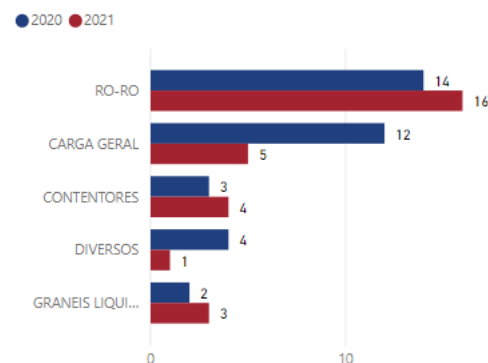
A movimentação de navios no mês de Junho de 2021, no Porto de Sal-Rei, registou 29 escalas, isto é, houve uma redução de 17,1% em relação ao período homólogo de 2020, que obteve uma movimentação total de 35 escalas.

Mês de Junho - Porto Sal-Rei: Movimento de Navios



Das 29 escalas em Junho de 2021, 4 foram de navios de contentores, 33,3% a mais em relação a Junho de 2020 (3 escalas). A sua quota de mercado em 2021 foi de 13,8% em relação ao movimento total de navios.

Mês de Junho - Porto Sal-Rei: Mov. Navios Tipo de Navio



Os navios de carga geral fizeram 5 escalas em Junho de 2021, enquanto, no período homólogo, esse número cifrou em 12 escalas, ou seja, houve menos 58,3% em

2021. A quota de mercado dos navios de carga geral, em Junho de 2021, no Porto de Sal-Rei, foi de 17,3%.

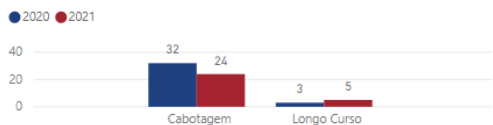
Em Junho de 2021, registou-se a movimentação de 16 navios *Roll-on Roll-off*, enquanto, no período homólogo de 2020, esse número se fixou em 14 navios, ou seja, houve mais 14,3% em 2021. A quota de mercado dos navios *Roll-on Roll-off* era de 55,2% em Junho de 2021, no Porto de Sal-Rei.

Mês Junho - Porto Sal-Rei: Movimento Navios – Tipo Navio

Portos	jun/21		jun/20		Variação 21/20	
	Nº Navios	Nº Navios	Abs.	%	Abs.	%
Contentores	4	3	1	↑	33,3%	
Ró-Ró	16	14	2	↑	14,3%	
Carga Geral	5	12	-7	↓	-58,3%	
Granel Líquido	3	2	1	↑	50,0%	
Diversos	1	4	-3	↓	-75,0%	
TOTAL	29	35	-6	↓	-17,1%	

Nota-se ainda que, no mês de Junho de 2021, a maioria dos navios que circulou pelo Porto de Sal-Rei era de cabotagem. Do total das 29 escalas, 82,7% dos navios eram de cabotagem (24 escalas), enquanto os 17,3% restantes eram navios de longo curso (5 escalas).

Mês de Junho - Porto Sal-Rei: Mov. Navios por Tipo de Navegação



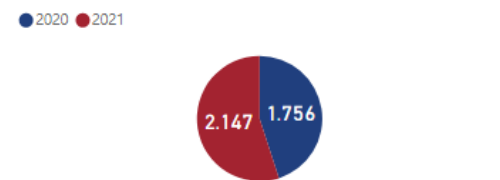
Em Junho de 2021, houve um aumento do fluxo de navios, quando comparado com o período homólogo de 2020. Analisando o gráfico acima, verifica-se que, no período em análise, o fluxo de navios de cabotagem reduziu 25% em relação ao mesmo período de 2020.

2. PASSAGEIROS

Em relação ao número de passageiros em Junho de 2021, registou-se, conforme o gráfico abaixo, o total de 2147 passageiros, isto é, houve mais 22,3% do que no

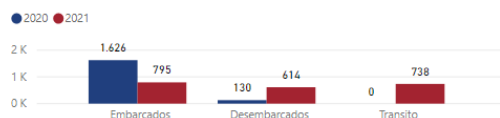
mesmo período do ano anterior, cujo movimento foi de 1756 passageiros.

Mês de Junho - Porto Sal-Rei: Movimento Passageiros



A movimentação de passageiros (desembarcados, embarcados e em trânsito), no Porto de Sal-Rei, distribuiu-se da seguinte maneira:

Mês de Junho - Porto Sal-Rei: Mov. Passageiros por Tipo de Movimentação



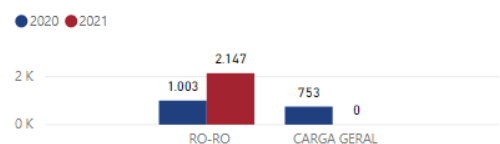
passageiros desembarcados – 614 passageiros, isto é, o equivalente mais 372% do que no mesmo período do ano anterior (130 passageiros);

passageiros embarcados – 795 passageiros, ou seja, houve uma redução de 51,1% em relação a 2020 (1626 passageiros); e

passageiros em trânsito – 738 passageiros, a mais 100% do que no mesmo período do ano anterior.

No período em análise, no Porto de Sal-Rei, 100% dos passageiros circularam em navios *Roll-on Roll-off*. No mês de Junho de 2021, o Porto de Sal-Rei não recebeu navios de cruzeiro.

Mês de Junho - Porto Sal-Rei: Mov. Passageiros Tipo de Navio



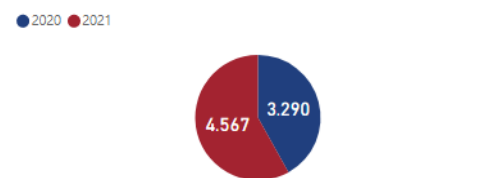
Mês Junho - Porto Sal-Rei: Mov. Passageiros Portos Nacionais por Tipo de Navio				
Portos	jun/21	jun/20	Variação 21/20	
			Abs.	%
Carga Geral	0	753	-753	↓ -100,0%
Roll-on Roll-off	2 147	1 003	1 144	↑ 114,1%
TOTAL	2 147	1 756	391	↑ 22,3%

Também em Junho de 2021, houve um aumento de 114% em passageiros de navios *Roll-on Roll-off*, conforme a tabela acima.

3. MERCADORIAS

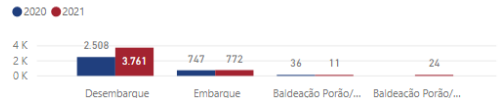
Em Junho de 2021, o **movimento total de mercadorias** foi de 4567 toneladas, 38,9% a mais do que no período homólogo de 2020, quando o total de mercadorias atingiu 3290 toneladas.

Mês de Junho - Porto Sal-Rei: Movimento Mercadorias (ton)



Os **tipos de movimentação de mercadorias** (em toneladas) – desembarque e embarque –, em Junho de 2021, distribuíram-se da seguinte maneira:

Mês de Junho - Porto Sal-Rei: Mov. Mercadorias (ton) por Tipo de Movimentação



desembarque – 3761 toneladas, o equivalente a 49,9% a mais do que no período homólogo de 2020, em que se desembarcaram 2508 toneladas;

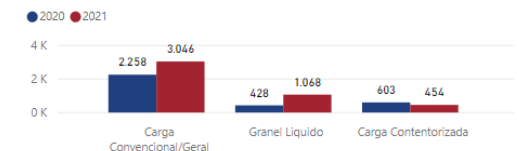
embarque – 772 toneladas, isto é, houve um aumento de 3,3% em relação ao mesmo período do ano anterior, em que se embarcaram 747 toneladas;

Baldeação Porão/Cais/Porão – 11 toneladas, isto é, houve uma redução de 69,4% em relação ao mesmo período do ano anterior (36 toneladas); e

Baldeação Porão/Porão – 24 toneladas, isto é, houve um aumento de 100% em relação ao mesmo período do ano anterior.

O tipo de carga com maior movimentação no Porto de Sal-Rei foi a **carga convencional**. Em Junho de 2021, o total de cargas gerais movimentadas (3046 toneladas) representava 66,7% do volume total de mercadorias. Além disso, o volume movimentado em Junho de 2021 foi superior em 34,9% ao do mês homólogo (2258 toneladas).

Mês de Junho - Porto Sal-Rei: Mov. Mercadorias (ton) por Tipo de Carga



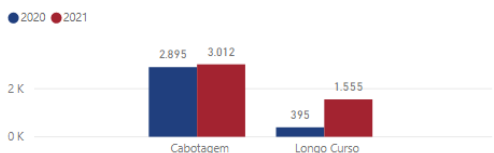
Mês Junho - Porto Sal-Rei: Movimento de Mercadorias por Tipo de Carga				
Grupos de Mercadorias	jun/21	jun/20	Variação 21/20	
			UNID. TON	Abs. %
Carga Contentorizada	454	603	-149	↓ -24,7%
Granel Líquido	1 068	428	640	↑ 149,5%
Carga Convencional	3 046	2 258	788	↑ 34,9%
Total	4 568	3 289	1 279	↑ 38,9%

As **cargas contentorizadas** movimentadas (454 toneladas), em Junho de 2021, representavam 9,9% do volume total de cargas movimentadas no Porto de Sal-Rei. No mesmo período do ano anterior, o volume de cargas contentorizadas movimentadas era de 603 toneladas, ou seja, em 2021, registou-se uma redução de 24,7% no fluxo.

Do total de mercadorias movimentadas (4568 toneladas), em Junho de 2021, 65,9% foi movimentado

por navegações de cabotagem e 34,1% por navegações de longo curso.

Mês de Junho - Porto Sal-Rei: Mov. Mercadorias (ton) Tipo de Navegação

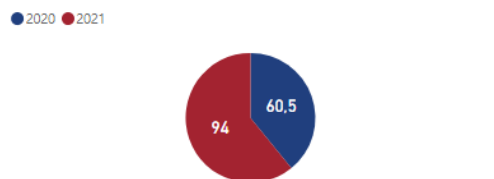


Os **navios de cabotagem** tiveram um aumento de 4% no fluxo de movimentação de mercadorias no Porto de Sal-Rei. Em Junho de 2020, o volume de mercadorias movimentadas por navios de cabotagem foi de 2895 toneladas, quando, em Junho de 2021, foi de 3012 toneladas. Os **navios de longo curso** sofreram um aumento de 293% no fluxo de mercadorias movimentadas (em toneladas) em relação ao período homólogo de 2020. Em Junho de 2021, o fluxo de mercadorias foi de 1555 toneladas, quando, no mesmo período de 2020, este atingiu 395 toneladas.

3.1 Contentores

Em relação à **movimentação de contentores**, em Junho de 2021, no Porto de Sal-Rei, movimentaram-se 94 TEU, 55,4% a mais do que no mesmo período de 2020, em que se registou um movimento de 60,5 TEU.

Mês de Junho - Porto Sal-Rei: Movimento Contentores (TEU)



Os **tipos de movimentação de contentores** (TEU) – embarque e desembarque –, em Junho de 2021, distribuíram-se da seguinte maneira:

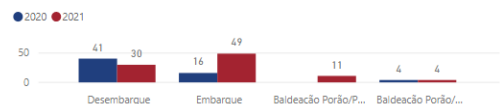
embarque – 49 TEU, equivalente a um aumento de 206% de contentores (TEU) em comparação com o período homólogo de 2020 (16 TEU);

desembarque – 30 TEU, isto é, 26,8% a menos quando comparado com Junho de 2020 (41 TEU); e

Baldeação Porão/Porão – 11 TEU, isto é, 100% a mais quando comparado com Junho de 2020.

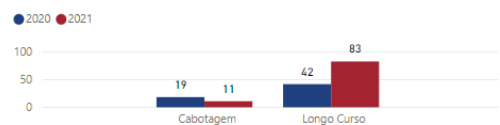
Baldeação Porão/Cais/Porão – 4 TEU, isto é, a mesma quantidade que o período homólogo.

Mês de Junho - Porto Sal-Rei: Mov. Contentores (TEU) por Tipo de Movimentação



Os navios que mais movimentaram contentores (TEU) no Porto de Sal-Rei foram os navios de **longo curso**. Foram movimentados 83 TEU em navios de longo curso, em Junho de 2021, enquanto, em Junho de 2020, o volume de contentores movimentados chegou a 42 TEU, o que representa um aumento de 97,6%.

Mês de Junho - Porto Sal-Rei: Mov. Contentores (TEU) Tipo de Navegação



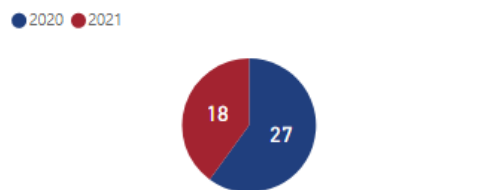
Em relação aos navios de **cabotagem** responsáveis por movimentações de contentores (TEU), em Junho de 2021, movimentaram 11 TEU, enquanto, no período homólogo de 2020, esses navios movimentaram 19 contentores (TEU), ou seja, registou-se uma redução de 42,1%.

VI. PORTO INGLÊS

1. NAVIOS

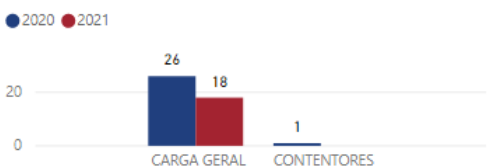
A movimentação de navios no mês de Junho de 2021, no Porto Inglês, registou 18 escalas, 33,3% a menos que no período homólogo de 2020 (27 escalas).

Mês de Junho - Porto Inglês: Movimento de Navios



Das 18 escalas em Junho de 2021, 100% foram de navios de carga geral (18 escalas), conforme gráfico e tabela abaixo.

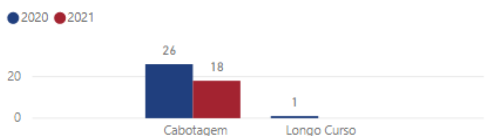
Mês de Junho - Porto Inglês: Mov. Navios Tipo de Navio



Mês Junho - Porto Inglês: Movimento Navios – Tipo Navio				
Portos	jun/21	jun/20	Variação 21/20	
	Nº Navios	Nº Navios	Abs.	%
Carga Geral	18	26	-8	↓ -30,8%
Contentores	0	1	-1	↓ -100,0%
TOTAL	18	27	-9	↓ -33,3%

Nota-se ainda que, no mês de Junho de 2021, 100% das escalas no Porto Inglês foram realizadas por navios de cabotagem (18 escalas). Os navios cabotagem sofreram 30,8% de redução em Junho de 2021 (18 Escalas) em relação ao período homólogo (26 Escalas).

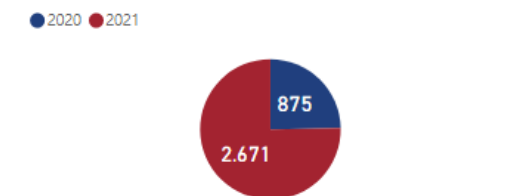
Mês de Junho - Porto Inglês: Mov. Navios por Tipo de Navegação



2. PASSAGEIROS

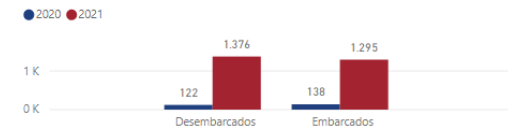
Em relação ao número de passageiros, conforme o gráfico seguinte, em Junho de 2021, o total foi de 2671 passageiros, 205% a mais do que no mesmo período do ano anterior, quando se registaram 875 passageiros.

Mês de Junho - Porto Inglês: Movimento Passageiros



A movimentação de passageiros (desembarcados e embarcados), no Porto Inglês, distribuiu-se da seguinte maneira:

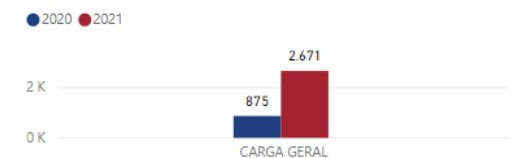
Mês de Junho - Porto Inglês: Mov. Passageiros por Tipo de Movimentação



passageiros desembarcados – 1376 passageiros, ou seja, mais 1028% do que no mesmo período do ano anterior (122 passageiros); e

passageiros embarcados – 1295 passageiros, correspondendo a um aumento de 838% em relação a igual período de 2020 (138 passageiros).

Mês de Junho - Porto Inglês: Mov. Passageiros Tipo de Navio



No período em análise, no Porto Inglês, 100% dos passageiros circularam em navios de carga geral, conforme tabela e gráfico acima.

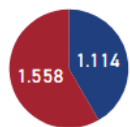
Mês Junho - Porto Inglês: Mov. Passageiros Portos Nacionais por Tipo de Navio				
Navios	jun/21	jun/20	Variação 21/20	
			Abs.	%
Carga Geral	2 671	875	1 796	↑ 205,3%
TOTAL	2 671	875	1 796	↑ 205,3%

3. MERCADORIAS

Em Junho de 2021, o movimento total de mercadorias foi de 1558 toneladas, 39,9% mais que no período homólogo de 2020, quando o total de mercadorias chegou a 1114 toneladas.

Mês de Junho - Porto Inglês: Movimento Mercadorias (ton)

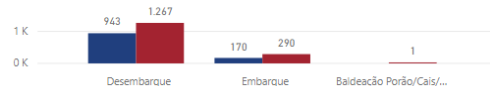
● 2020 ● 2021



Os tipos de movimentação de mercadorias (em toneladas) – desembarque e embarque –, em Junho de 2021, distribuíram-se da seguinte maneira:

Mês de Junho - Porto Inglês: Mov. Mercadorias (ton) por Tipo de Movimentação

● 2020 ● 2021



desembarque – 1267 toneladas, ou seja, mais 34% em relação ao período homólogo de 2020, em que se desembarcaram 943 toneladas;

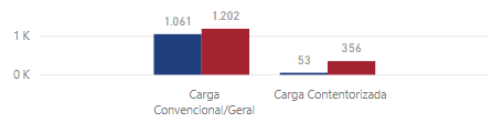
embarque – 290 toneladas, o que representa um aumento de 70,5% em relação ao mesmo período do ano anterior (170 toneladas); e

Baldeação – 1 toneladas, o que representa um aumento de 100% em relação ao mesmo período do ano anterior.

77,1% das cargas movimentadas no Porto Inglês foram **cargas convencionais**. Em Junho de 2021, o total de cargas convencionais movimentadas (1202 toneladas) foi superior em 13% ao do mês homólogo (1061 toneladas).

Mês de Junho - Porto Inglês: Mov. Mercadorias (ton) por Tipo de Carga

● 2020 ● 2021



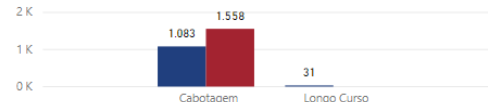
Mês Junho - Porto Inglês: Movimento de Mercadorias por Tipo de Carga

Grupos de Mercadorias	jun/21 UNID. TON	jun/20	Variação 21/20	
			Abs.	%
Carga Convencional	1 202	1 061	141	↑ 13,3%
Carga Contendorizada	356	53	303	↑ 571,7%
Total	1 558	1 114	444	↑ 39,9%

Do total de mercadorias movimentadas em Junho de 2021 (1558 toneladas), 100% foi movimentado por navegações de cabotagem.

Mês de Junho - Porto Inglês: Mov. Mercadorias (ton) Tipo de Navegação

● 2020 ● 2021



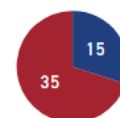
As cargas em **navios de cabotagem** tiveram um aumento de 43,6% no fluxo de movimentação de mercadorias no Porto Inglês (1558 toneladas), em comparação com o mesmo mês de 2020 (1083 toneladas).

3.1 Contentores

Em relação à **movimentação de contentores**, em Junho de 2021, no Porto Inglês, 35 TEU foram movimentados, 133% a mais em relação ao mesmo período de 2020 (15 TEU).

Mês de Junho - Porto Inglês: Movimento Contentores (TEU)

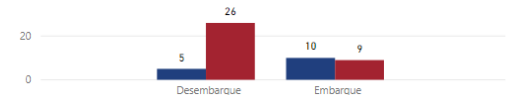
● 2020 ● 2021



O tipo de movimentação de contentores (desembarque e embarque), em Junho de 2021, distribuiu-se da seguinte maneira:

Mês de Junho - Porto Inglês: Mov. Contentores (TEU) por Tipo de Movimentação

● 2020 ● 2021

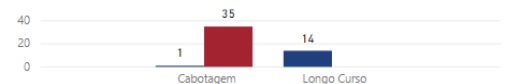


Embarque – 9 TEU, isto é, 10% a menos quando comparado com Junho de 2020 (10 TEU); e

Desembarque – 26 TEU, isto é, 420% a mais quando comparado com Junho de 2020 (5 TEU).

Mês de Junho - Porto Inglês: Mov. Contentores (TEU) Tipo de Navegação

● 2020 ● 2021



100% das escalas de navios que movimentaram contentores (TEU), em Junho de 2021, no Porto Inglês, foram em navios de cabotagem.

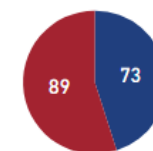
VII. PORTO DA PRAIA

1. NAVIOS

A movimentação de navios no mês de Junho de 2021, no Porto da Praia, registou 89 escalas, o que representa um aumento de 21,9% em comparação com o período homólogo de 2020, em que se obteve o total de 73 escalas.

Mês de Junho - Porto da Praia: Movimento de Navios

● 2020 ● 2021



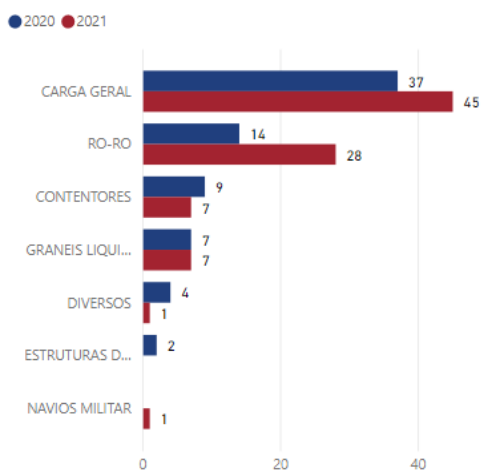
Das 89 escalas de navios em Junho de 2021, 45 escalas eram de carga geral, representando 50,6% em relação ao movimento total de navios. No mesmo período do ano anterior, o volume de navios de carga geral foi de 37 navios, ou seja, o mês de Junho de 2021 apresentou um aumento de 21,6% quando comparado com o período homólogo de 2020.

Os navios de contentores realizaram 7 escalas em Junho de 2021, enquanto, no período homólogo de 2020, esses navios se fixaram em 9 escalas, 22,2% a menos em 2021. A quota de mercado dos navios de contentores, em Junho de 2021, no Porto da Praia, representava 7,9%.

Os navios de granel líquido fizeram 7 escalas em Junho de 2021, mesma quantidade em relação ao período homólogo de 2020. Esses navios representavam, em Junho de 2021, 7,9% da quota de mercado.

Os navios de *Roll-on Roll-off* fizeram 28 escalas em Junho de 2021, 100% a mais que no período homólogo de 2020 (14 escalas). Esses navios representavam, em Junho de 2021, 31,5% da quota de mercado.

Mês de Junho - Porto da Praia: Mov. Navios Tipo de Navio



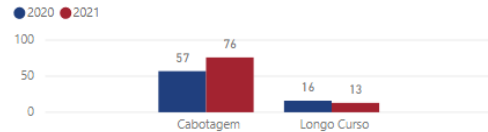
Mês Junho - Porto da Praia: Movimento Navios – Tipo Navio

Portos	jun/21	jun/20	Variação 21/20	
	Nº Navios	Nº Navios	Abs.	%
Carga Geral	45	37	8	21,6%
Contentores	7	9	-2	-22,2%
Granel Líquido	7	7	0	0,0%
Ró-Ró	28	14	14	100,0%
Diversos	1	4	-3	-75,0%
Navio Militar	1	0	1	100,0%
Estr. Diversas	0	2	-2	-100,0%
TOTAL	89	73	16	21,9%

Nota-se ainda que, no mês de Junho de 2021, a maioria dos navios que circulou pelo Porto da Praia era de cabotagem.

Do total das 89 escalas, 85,4% dos navios eram de cabotagem (76 escalas), enquanto os 14,6% restantes representavam navios de longo curso (13 escalas). Em Junho de 2020, do total das 73 escalas de navios no Porto da Praia, 78,1% foi de navios de cabotagem (57 escalas), enquanto 21,9% (16 escalas) foi de navios de longo curso.

Mês de Junho - Porto da Praia: Mov. Navios por Tipo de Navegação

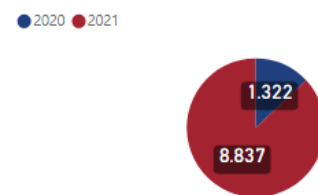


Em Junho de 2021, analisando o gráfico acima, verifica-se que, no período em análise, o fluxo de navios de cabotagem aumentou 33,3% em relação ao mesmo período de 2020 e os navios de longo curso tiveram uma redução de 18,7% em relação ao período homólogo.

2. PASSAGEIROS

Em relação ao número de passageiros, conforme o gráfico abaixo, em Junho de 2021, registou-se o total de 8837 passageiros, 568,5% a mais do que no mesmo período do ano anterior (1322 passageiros).

Mês de Junho - Porto da Praia: Movimento Passageiros



A movimentação de passageiros (desembarcados, embarcados e em trânsito), no Porto da Praia, distribuiu-se da seguinte maneira:

Mês de Junho - Porto da Praia: Mov. Passageiros por Tipo de Movimentação

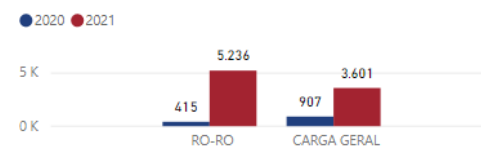


passageiros desembarcados – 4114 passageiros, ou seja, mais 258% do que em Junho de 2020 (1148 passageiros); e

passageiros embarcados – 4721 passageiros, o que equivale a um aumento de 2693% em relação a igual período de 2020 (169 passageiros).

No período em análise, no Porto da Praia, 40,8% dos passageiros circularam em navios de carga geral e 59,2% em navios *roll-on/roll-off*.

Mês de Junho - Porto Praia: Mov. Passageiros Tipo de Navio



Em Junho de 2021, houve um aumento de 297% na quantidade de passageiros em navios de carga geral e um aumento de 1161% de passageiros em navios *roll-on/roll-off*, conforme a tabela abaixo.

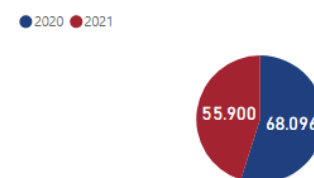
Mês Junho - Porto da Praia: Mov. Passageiros Portos Nacionais por Tipo de Navio

Navios	jun/21	jun/20	Variação 21/20	
			Abs.	%
Roll-on Roll-off	5 236	415	4 821	1161,7%
Carga Geral	3 601	907	2 694	297,0%
TOTAL	8 837	1 322	7 515	568,5%

3. MERCADORIAS

Em Junho de 2021, o movimento total de mercadorias foi de 55 900 toneladas, ou seja, menos 17,9% do que no período homólogo de 2020, quando o total de mercadorias chegou a 68 096 toneladas.

Mês de Junho - Porto da Praia: Movimento Mercadorias (ton)



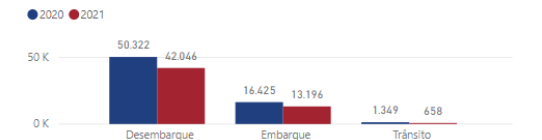
Os tipos de movimentação de mercadorias (em toneladas) – desembarque e embarque –, em Junho de 2021, distribuíram-se da seguinte maneira:

desembarque – 42 046 toneladas, ou seja, 17,1% inferior ao período homólogo de 2020, em que se desembarcaram 50 322 toneladas;

embarque – 13 196 toneladas, o que equivale a uma redução de 19,6% em relação ao período homólogo de 2020, em que se embarcaram 16 425 toneladas; e

trânsito – 658 toneladas, 36,4% a menos em relação ao período homólogo de 2020 (1349 toneladas).

Mês de Junho - Porto da Praia: Mov. Merc. (ton) por Tipo de Movimentação



O tipo de carga com maior movimentação no Porto da Praia foi a **carga contentorizada**. Em Junho de 2021, o total de cargas movimentadas (22 811 toneladas) representava 41,1% do volume total de mercadorias. Além disso, o volume movimentado em Junho de 2021 foi inferior em 13,5% ao do mês homólogo de 2020 (26 382 toneladas).

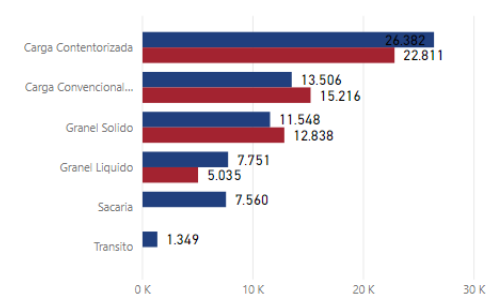
As **cargas convencionais movimentadas** (15 216 toneladas), em Junho de 2021, representavam 26,8% do volume total de cargas movimentadas. No mesmo período do ano anterior, o volume de carga geral movimentada foi de 13 506 toneladas, ou seja, em 2021, houve um aumento no fluxo de 12,7%.

As **cargas de granel sólido movimentadas** (12 838 toneladas), em Junho de 2021, tiveram um aumento de 11,2% em relação ao período homólogo de 2020 (11 548 toneladas), representando 23,1% do volume total de cargas movimentadas no Porto da Praia.

As **cargas de granel líquido movimentadas** (5035 toneladas), em Junho de 2021, tiveram uma redução em

relação ao período homólogo de 2020 de 35% (7751 toneladas), representando 9% do volume total de cargas movimentadas no Porto da Praia.

Mês de Junho - Porto da Praia: Mov. Mercadorias (ton) por Tipo de Carga

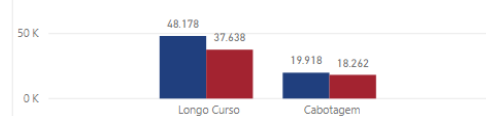


Mês Junho - Porto da Praia: Movimento de Mercadorias por Tipo de Carga

Grupos de Mercadorias	jun/21	jun/20	Variação 21/20	
	UNID. TON	UNID. TON	Abs.	%
Carga Contendorizada	22 811	26 382	-3 571	↓ -13,5%
Carga Convencional	15 216	13 506	1 710	↑ 12,7%
Granel Sólido	12 838	11 548	1 290	↑ 11,2%
Granel Líquido	5 035	7 751	-2 716	↓ -35,0%
Sacaria	0	7 560	-7 560	↓ -100,0%
Transito	0	1 349	-1 349	↓ -100,0%
Total	55 900	68 096	-12 196	↓ -17,9%

Do total de mercadorias movimentadas (55 900 toneladas), em Junho de 2021, 67,3% foi movimentado por navegações de longo curso e 32,7% foi movimentado por navegações de cabotagem.

Mês de Junho - Porto da Praia: Mov. Mercadorias (ton) Tipo de Navegação



Os navios de cabotagem sofreram uma redução de 8,3% no fluxo de movimentação de mercadorias no Porto da Praia. Em Junho de 2020, o volume de mercadorias

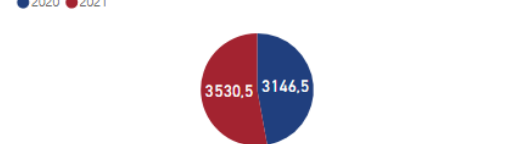
movimentadas por navios de cabotagem foi de 19 918 toneladas, contra 18 262 toneladas em Junho de 2021.

Os navios de longo curso registaram uma redução de 21,9% no fluxo de mercadorias movimentadas (em toneladas) em relação ao período homólogo de 2020. Em Junho de 2020, o fluxo de mercadorias foi de 48 178 toneladas, quando, em igual período de 2021, o fluxo de mercadorias chegou a 37 638 toneladas.

3.1 Contentores

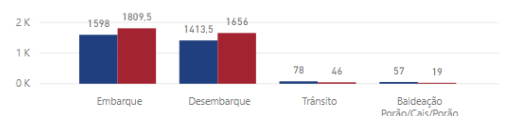
Em relação à movimentação de contentores, registaram-se 3530,5 TEU, 12,2% a mais do que no mesmo período de 2020, em que se movimentaram 3146,5 TEU.

Mês de Junho - Porto da Praia: Movimento Contentores (TEU)



Os tipos de movimentação de contentores (TEU) – embarque, desembarque e transbordo –, em Junho de 2021, distribuíram-se da seguinte maneira:

Mês de Junho - Porto da Praia: Mov. Contentores (TEU) por Tipo de Movimentação



embarque –1809,5 TEU, o que equivale a um aumento de 13,2% contentores (TEU) em comparação com o período homólogo de 2020 (1598 TEU);

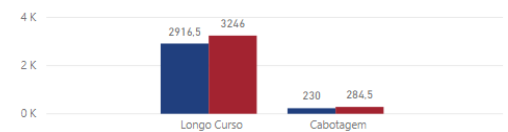
desembarque –1656 TEU, ou seja, mais 17,1% quando comparado com Junho de 2020 (1413,5 TEU);

trânsito – 46 TEU, ou seja, 41% a menos que em Junho de 2020 (78 TEU); e

Baldeação Porão/Cais/Porão – 19 TEU, ou seja, 66,6% a menos que em Junho de 2020 (57 TEU).

Os navios que mais movimentaram contentores (TEU) no Porto da Praia foram os navios de longo curso. Foram movimentados 3246 TEU em navios de longo curso, em Junho de 2021, enquanto, em Junho de 2020, o volume de contentores movimentados chegou a 2916,5 (TEU), o que representa um aumento de 11,3%.

Mês de Junho - Porto da Praia: Mov. Contentores (TEU) Tipo de Navegação



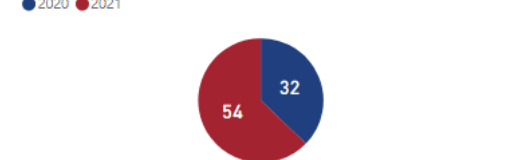
Em relação aos navios de cabotagem responsáveis por movimentações de contentores (TEU), em Junho de 2021, registou-se a movimentação de 284,5 TEU. No período homólogo de 2020, esses navios movimentaram 230 TEU, o que equivale a um aumento de 23,7%.

VIII. PORTO DE VALE DE CAVALEIROS

1. NAVIOS

A movimentação de navios no mês de Junho de 2021, no Porto de Vale de Cavaleiros, registou 54 escalas, isto é, mais 68,8% do que no período homólogo de 2020, em que se obteve uma movimentação total de 32 escalas.

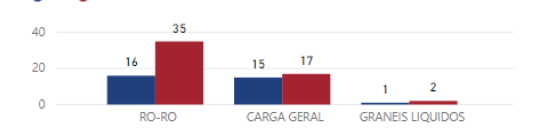
Mês de Junho - Porto V. Cavaleiros: Movimento de Navios



Das 54 escalas em Junho de 2021, 17 foram de navios de carga geral, representando 31,5% em relação ao movimento total de navios. No mesmo período do ano anterior, o volume de navios de carga geral foi de 15 navios, ou seja, 13,3% a mais no mês de Junho de 2021.

Os navios **roll-on/roll-off** fizeram 35 escalas em Junho de 2021, 118,8% a mais que o período homólogo (16 escalas).

Mês de Junho - Porto Vale de Cavaleiros: Mov. Navios Tipo de Navio

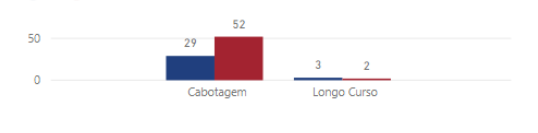


Mês Junho - Porto Vale de Cavaleiros: Movimento Navios – Tipo Navio

Navios	jun/21	jun/20	Variação 21/20	
	Nº Navios	Nº Navios	Abs.	%
Carga Geral	17	15	2	↑ 13,3%
Granel Líquido	2	1	1	↑ 100,0%
Ro-Ro	35	16	19	↑ 118,8%
TOTAL	54	32	22	↑ 68,8%

Nota-se ainda que, no mês de Junho de 2021, 96,3% dos navios que circulou pelo Porto Vale de Cavaleiros era de cabotagem (52 escalas) e 3,7% em navios longo curso (2 escalas).

Mês de Junho - Porto V. Cavaleiros: Mov. Navios por Tipo de Navegação

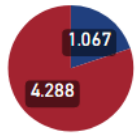


Analisando o gráfico acima, verifica-se que, no período em análise, o fluxo de navios de cabotagem aumentou 79,3% em relação ao mesmo período de 2020 (29 escalas) e os navios de longo curso (3 escalas) reduziu 33,3% em relação ao período homólogo.

2. PASSAGEIROS

Em relação ao número de passageiros, conforme o gráfico abaixo, em Junho de 2021, o total foi de 4288 passageiros, 301,9% a mais do que no mesmo período do ano anterior, em que se movimentaram 1067 passageiros.

Mês de Junho - Porto V. Cavaleiros: Movimento Passageiros



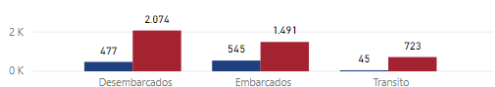
A **movimentação de passageiros** (desembarcados, embarcados e em trânsito), no Porto de Vale de Cavaleiros, distribuiu-se da seguinte maneira:

passageiros desembarcados – 2074 passageiros, isto é, mais 334% do que no mesmo período do ano anterior (472 passageiros);

passageiros embarcados – 1491 passageiros, o que se traduz por um aumento de 173% em relação a igual período de 2020 (545 passageiros); e

passageiros em trânsito – 723 passageiros, isto é, 1506% a mais do que no mesmo período do ano (45 passageiros).

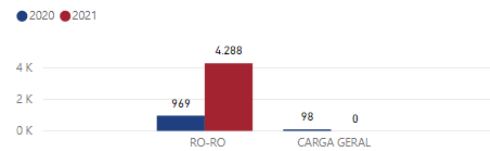
Mês de Junho - Porto V. Cavaleiros: Mov. Passageiros por Tipo de Movimentação



No período em análise, no Porto de Vale de Cavaleiros, 100% dos passageiros circularam em navios *roll-on/roll-off*.

Em Junho de 2021, houve um aumento de 342,5% na quantidade de passageiros em navios *roll-on/roll-off*, conforme a tabela seguinte.

Mês de Junho - Porto Vale de Cavaleiros: Mov. Passageiros Tipo de Navio



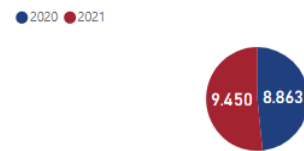
Mês Junho - Porto Vale de Cavaleiros: Mov. Passageiros Portos Nacionais por Tipo de Navio

Navios	jun/21	jun/20	Variação 21/20	
			Abs.	%
Carga Geral	0	98	-98	-100,0%
Ro-Ro	4 288	969	3 319	342,5%
TOTAL	4 288	1 067	3 221	301,9%

3. MERCADORIAS

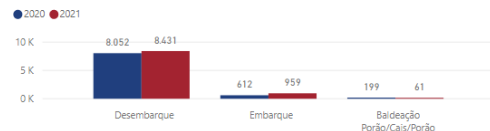
Em Junho de 2021, o movimento total de mercadorias foi de 9450 toneladas, mais 6,6% do que no período homólogo de 2020, quando o total de mercadorias chegou a 8863 toneladas.

Mês de Junho - Porto V. Cavaleiros: Movimento Mercadorias (ton)



Os **tipos de movimentação de mercadorias** (em toneladas) – desembarque e embarque –, em Junho de 2021, distribuíram-se da seguinte maneira:

Mês de Junho - Porto V. Cavaleiros: Mov. Mercadorias (ton) por Tipo de Movimentação



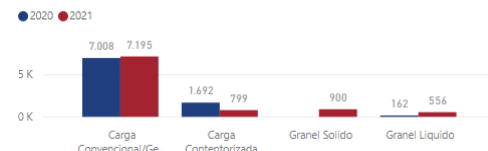
desembarque – 8431 toneladas, isto é, 4,7% superior ao período homólogo de 2020, em que se desembarcaram 8052 toneladas;

embarque – 959 toneladas, o que equivale a um aumento de 56,7% em relação ao mesmo período do ano anterior, quando se embarcaram 612 toneladas; e

Baldeação Porão/Cais/Porão – 61 toneladas, 69,3% a menos em relação ao mesmo período do ano anterior (199 toneladas).

O tipo de carga com maior movimentação no Porto de Vale de Cavaleiros foi a **carga convencional**. Em Junho de 2021, o total de cargas convencionais movimentadas (7195 toneladas) representava 76,1% do volume total de mercadorias. Além disso, o volume movimentado em Junho de 2021 foi superior em 2,7% ao do mês homólogo de 2020 (7008 toneladas).

Mês de Junho - Porto V. Cavaleiros: Mov. Mercadorias (ton) por Tipo de Carga



As **cargas contentorizadas movimentadas** (799 toneladas), em Junho de 2021, tiveram uma redução de 52,8% quando comparado com o mês homólogo de 2020 (1692 toneladas).

Mês Junho - Porto Vale de Cavaleiros: Movimento de Mercadorias por Tipo de Carga

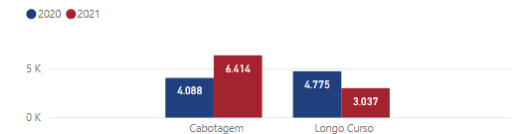
Grupos de Mercadorias	jun/21 UNID. TON	jun/20 UNID. TON	Variação 21/20	
			Abs.	%
Carga Convencional	7 195	7 008	187	2,7%
Carga Contentorizada	799	1 692	-893	-52,8%
Granel Sólido	900	0	900	100,0%
Granel Líquido	556	162	394	243,2%
Total	9 450	8 862	588	6,6%

Os **granéis líquidos movimentados** (556 toneladas), em Junho de 2021, tiveram um aumento de 243% em relação ao período homólogo de 2020 (162 toneladas).

Do total de mercadorias movimentadas (9450 toneladas), em Junho de 2021, 67,9% foi movimentado por navegações de cabotagem e 32,1% por navegações de longo curso.

Os **navios de cabotagem** tiveram um aumento de 56,9% no fluxo de movimentação de mercadorias. Em Junho de 2020, o volume de mercadorias movimentadas por navios de cabotagem foi de 4088 toneladas, contra 6414 toneladas em igual período de 2021.

Mês de Junho - Porto V. Cavaleiros: Mov. Mercadorias (ton) Tipo de Navegação

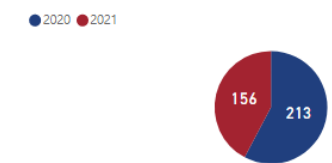


Os **navios de longo curso** tiveram uma redução de 36,4% no fluxo de movimentação de mercadorias, uma vez que no ano anterior não houve movimentação.

3.1 Contentores

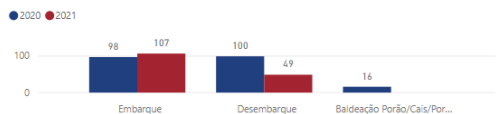
Em relação à movimentação de contentores, registaram-se 156 TEU, 26,8% a menos do que no mesmo período de 2021, em que se movimentaram 213 contentores (TEU).

Mês de Junho - Porto V. Cavaleiros: Movimento Contentores (TEU)



Os **tipos de movimentação de contentores** – desembarque e embarque –, em Junho de 2021, distribuíram-se da seguinte maneira:

Mês de Junho - Porto V. Cavaleiros: Mov. Contentores (TEU) por Tipo de Movimentação

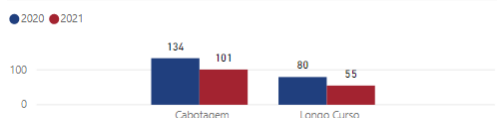


desembarque – 49 TEU, ou seja, menos 51% quando comparado com Junho de 2020 (100 TEU); e

embarque – 107 TEU, ou seja, mais 9,2% quando comparado com Junho de 2020 (98 TEU).

64,7% dos navios que movimentaram contentores (TEU) no Porto de Vale de Cavaleiros foram navios de **cabotagem** e 35,3% em navios de longo curso.

Mês de Junho - Porto V. Cavaleiros: Mov. Contentores (TEU) Tipo de Navegação



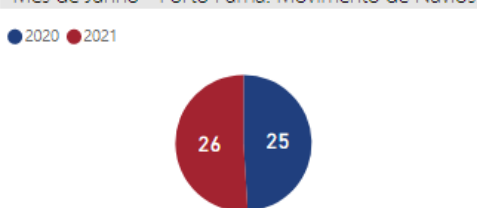
Foram movimentados 101 TEU em navios de cabotagem, em Junho de 2021, enquanto, em Junho de 2020, o volume de contentores movimentados chegou a 134 TEU, o que representa uma redução de 24,6%. Em relação aos navios de longo curso, houve uma redução de 31,25% na movimentação de contentores em Junho de 2021.

IX. PORTO DA FURNA

1. NAVIOS

A movimentação de navios no mês de Junho de 2021, no Porto da Furna, registou 26 escalas, isto é, mais 4% que no período homólogo de 2020 (25 escalas).

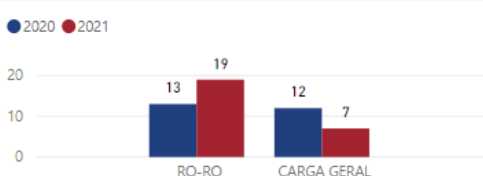
Mês de Junho - Porto Furna: Movimento de Navios



Das 26 escalas de navios em Junho de 2021, 19 navios eram de *roll-on/roll-off*, representando 73% em relação ao movimento total de navios. No mesmo período do ano anterior, foram movimentadas 13 escalas de navios *roll-on/roll-off*, 46,2% a mais quando comparado com o período homólogo de 2020.

Os navios de carga geral fizeram 7 escalas em Junho de 2021, 41,7% a menos que o período homólogo (12 escalas).

Mês de Junho - Porto Furna: Mov. Navios Tipo de Navio



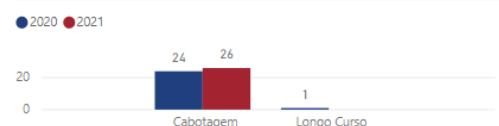
Mês Junho - Porto Furna: Movimento Navios – Tipo Navio

Navios	jun/21		jun/20		Variação 21/20	
	Nº Navios	Nº Navios	Abs.	%	Abs.	%
Carga Geral	7	12	-5	↓ -41,7%		
Ro-Ro	19	13	6	↑ 46,2%		
TOTAL	26	25	1	↑ 4,0%		

Nota-se ainda que, no mês de Junho de 2021, 100% dos navios que circularam pelo Porto da Furna era de cabotagem. Houve um aumento do fluxo de navios quando comparado com o período homólogo de 2020. Analisando o gráfico abaixo, verifica-se que, no período em análise, o fluxo de navios de cabotagem (26 escalas)

aumentou 8,3% em relação ao mesmo período de 2020 (24 escalas).

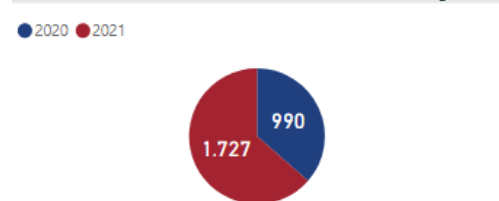
Mês de Junho - Porto Furna: Mov. Navios por Tipo de Navegação



2. PASSAGEIROS

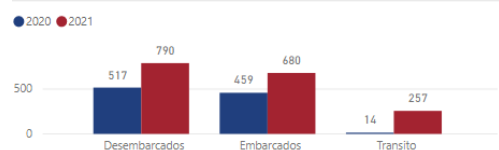
Em relação ao número de passageiros, conforme o gráfico abaixo, em Junho de 2021, o total foi de 1727 passageiros, 74,4% a mais do que no mesmo período do ano anterior, em que se movimentaram 990 passageiros.

Mês de Junho - Porto Furna: Movimento Passageiros



A movimentação de passageiros (desembarcados, embarcados e em trânsito), no Porto da Furna, distribuiu-se da seguinte maneira:

Mês de Junho - Porto Furna: Mov. Passageiros por Tipo de Movimentação



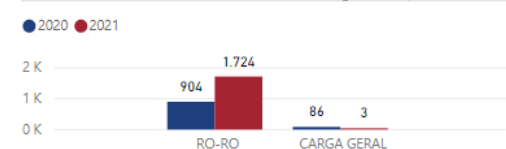
passageiros desembarcados – 790 passageiros, ou seja, mais 52,8% do que no mesmo período do ano anterior (517 passageiros);

passageiros embarcados – 680 passageiros, o que traduz um aumento de 48,1% em relação a igual período de 2020 (459 passageiros); e

passageiros Trânsito – 257 passageiros, o que traduz um aumento de 1736% em relação a igual período de 2020 (14 passageiros).

Conforme a tabela abaixo, em Junho de 2021, 99,8% dos passageiros circularam em navios *roll-on/roll-off*.

Mês de Junho - Porto Furna: Mov. Passageiros Tipo de Navio

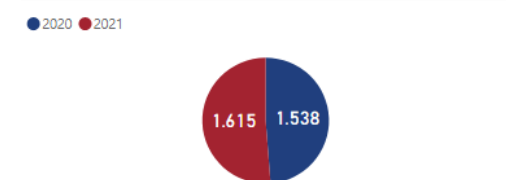


Navios	jun/21		jun/20		Variação 21/20	
	Nº Passageiros	Nº Passageiros	Abs.	%	Abs.	%
	Carga Geral	3	86	-83	↓ -96,5%	
Ro-Ro	1 724	904	820	↑ 90,7%		
TOTAL	1 727	990	737	↑ 74,4%		

3. MERCADORIAS

Em Junho de 2021, o movimento total de mercadorias foi de 1615 toneladas, ou seja, mais 5% do que no período homólogo de 2020, quando o total de mercadorias chegou a 1538 toneladas.

Mês de Junho - Porto Furna: Movimento Mercadorias (ton)



Os **tipos de movimentação de mercadorias** – desembarque e embarque – distribuíram-se da seguinte maneira:

desembarque – 1200 toneladas, isto é, 4,9% superior ao período homólogo de 2020 (1144 toneladas); e

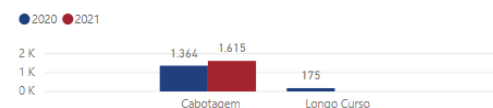
embarque – 411 toneladas, o que equivale a um aumento de 53,9% em relação ao mesmo período do ano anterior (267 toneladas);

Baldeação Porão/Porão – 1 tonelada, o que equivale a uma redução de 98,6% em relação ao mesmo período do ano anterior (73 toneladas); e

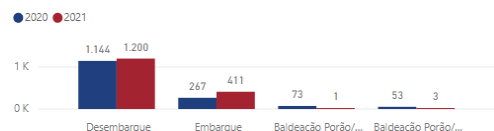
Baldeação Porão/Cais/Porão – 3 toneladas, o que equivale a uma redução de 94,3% em relação ao mesmo período do ano anterior (53 toneladas).

volume de mercadorias movimentadas por navios de cabotagem foi de 1364 toneladas, contra 1615 toneladas em igual período de 2021.

Mês de Junho - Porto Furna: Mov. Mercadorias (ton) Tipo de Navegação

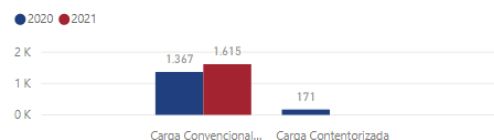


Mês de Junho - Porto Furna: Mov. Mercadorias (ton) por Tipo de Movimentação



100% da carga movimentada no Porto da Furna foram **cargas convencionais**. O volume movimentado em Junho de 2021 (1615 toneladas) foi superior em 18,1% ao do mês homólogo de 2020 (1367 toneladas).

Mês de Junho - Porto Furna: Mov. Mercadorias (ton) por Tipo de Carga



Mês Junho - Porto Furna: Movimento de Mercadorias por Tipo de Carga				
Grupos de Mercadorias	jun/21	jun/20	Variação 21/20	
	UNID.	TON	Abs.	%
Carga Convencional	1 615	1 367	248	↑ 18,1%
Carga Contentorizada	0	171	-171	↓ -100,0%
Total	1 615	1 538	77	↑ 5,0%

Do total de mercadorias movimentadas (1615 toneladas), em Junho de 2021, 100% foi movimentado por navegações de cabotagem. Os **navios de cabotagem** tiveram um aumento de 18,4% no fluxo de movimentação de mercadorias. Em Junho de 2020, o