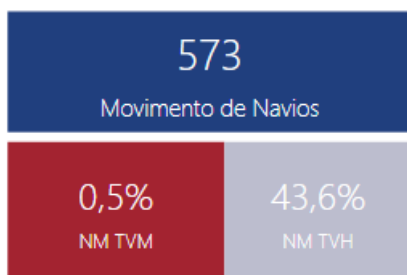
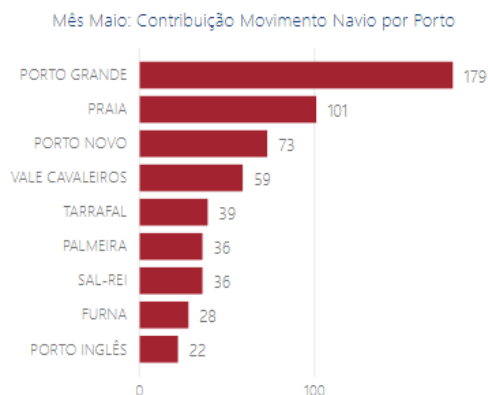


## OVERVIEW

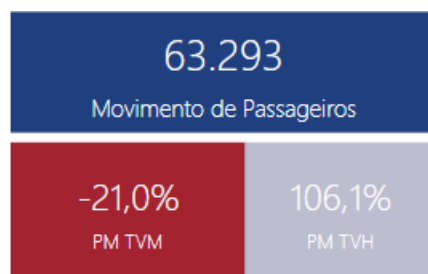
A **movimentação de navios** no mês de Maio de 2021, em Cabo Verde, registou 573 escalas. Observou-se um aumento de 43,6% em comparação com o período homólogo de 2020 e uma variação positiva de 0,5% em relação ao mês anterior.



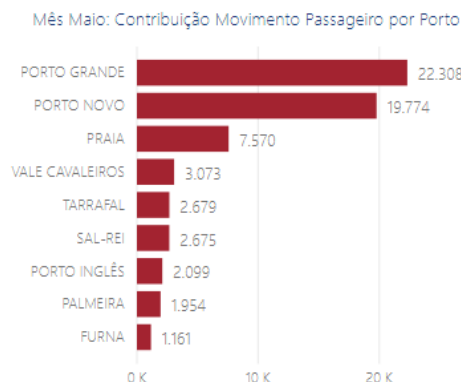
Das 573 escalas de navios em Maio de 2021, 31,2% representam a quota de mercado do Porto Grande (179 escalas), 17,6%, do Praia (101 escalas), 12,7%, do Porto Novo (73 escalas), 10,3%, do Porto Vale Cavaleiros (59 escalas), 6,8%, do Porto Tarrafal (39 escalas), 6,3%, do Porto Palmeira (36 escalas), 6,3%, do Porto Sal-Rei (36 escalas), 4,9%, do Porto Furna (28 escalas) e 3,8%, do Porto Inglês (22 escalas), conforme o gráfico seguinte.



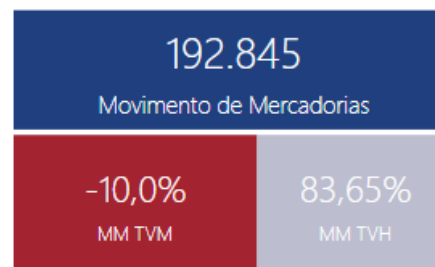
Em relação ao **número de passageiros**, em Maio de 2021, registou-se, em Cabo Verde, um total de 63 293 passageiros, representando mais 106,1% do que no mesmo período do ano anterior e menos 21% em relação à variação mensal.



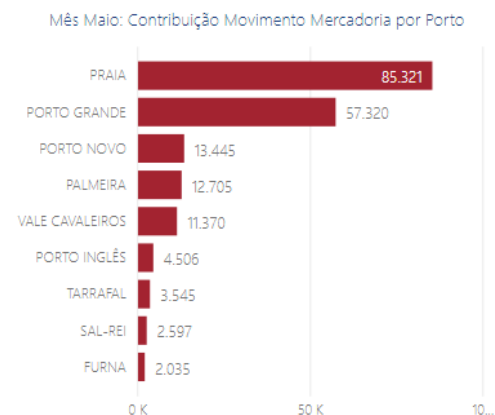
Do total dos 63 293 passageiros nos portos de Cabo Verde, 35,2% representa o movimento no Porto Grande (22 308 passageiros) e 31,2%, o movimento no Porto Novo (19 774 passageiros). O Porto da Praia teve uma quota de mercado de 12% (7570 passageiros), o Porto de Vale de Cavaleiros, 4,8% (3073 passageiros), o Porto do Tarrafal, 4,2% (2679 passageiros), o Porto de Sal-Rei, 4,2% (2675 passageiros), o Porto Inglês, 3,3% (2099 passageiros), o Porto de Palmeira, 3% (1954 passageiros) e o Porto da Furna, 1,8% (1161 passageiros), conforme o gráfico seguinte.



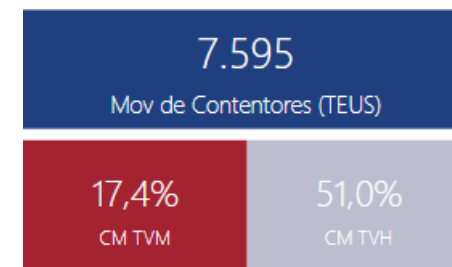
Em Maio de 2021, o **movimento total de mercadorias**, nos portos de Cabo Verde, foi de 192 845 toneladas, mais 83,65% do que no período homólogo de 2020 e menos 10% do que no mês anterior.



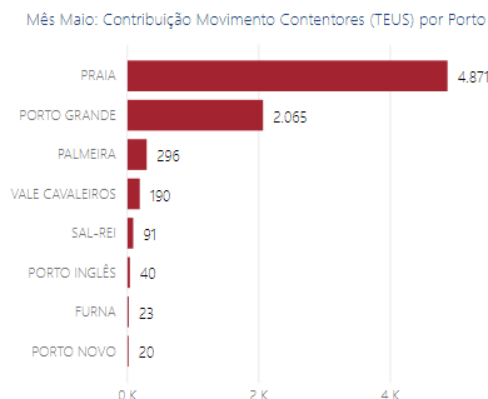
Do total das 192 845 toneladas de mercadorias movimentadas em Cabo Verde, 29,7% representa o Porto Grande (57 320 ton), 44,2%, o Porto Praia (85 321 ton), 6,6%, o Porto da Palmeira (12 705 ton), 7%, o Porto Novo (13 445 ton), 5,9%, o Porto de Vale de Cavaleiros (11 370 ton), 1,3%, o Porto Sal-Rei (2597 ton), 2,3%, o Porto Inglês (4506 ton), 1,9%, o Porto do Tarrafal (3545 ton) e, por fim, 1,1%, o Porto da Furna (2035 ton), conforme o gráfico seguinte.



Em relação à **movimentação de contentores** nos portos de Cabo Verde, registaram-se 7595 TEU, o que corresponde a mais 51% do que no mesmo período de 2020 e mais 17,4% do que no mês anterior.



Do total dos 7595 contentores (TEU) movimentados em Maio de 2021, 64,2% representa a quota de participação do Porto da Praia (4871 TEU), 27,1%, do Porto Grande (2065 TEU), 3,9%, do Porto da Palmeira (296 TEU), 2,5%, do Porto Vale de Cavaleiros (190 TEU), 1,2%, do Porto Sal-Rei (91 TEU), os demais portos com uma representação abaixo de 1%, conforme o gráfico abaixo.



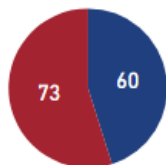
## I. PORTO NOVO

### 1. NAVIOS

A movimentação de navios no mês de Maio de 2021, no Porto Novo, registou 73 escalas, ou seja, mais 21,7% em comparação com o período homólogo de 2020, quando se obteve uma movimentação total de 60 escalas.

Mês de Maio - Porto Novo: Movimento de Navios

● 2020 ● 2021



Dessas 73 escalas de navios em Maio de 2021, 62 navios eram do **tipo roll-on/roll-off**, representando 85% em relação ao movimento total de navios. No tocante ao mesmo período do ano anterior, o volume de navios *roll-on/roll-off* foi de 50 escalas, ou seja, no mês de Maio de 2021, houve um aumento de 24% quando comparado com o período homólogo de 2020.

Mês de Maio - Porto Novo: Mov. Navios Tipo de Navio

● 2020 ● 2021



Em Maio de 2021, registaram-se 6 escalas de navios de **carga geral**, a mesma quantidade em relação ao período homólogo (6 escalas). Ainda em Maio de 2021, os navios de carga geral representaram, no Porto Novo, 8,2% da quota de mercado.

Os navios de **granel líquido** atingiram 5 escalas em Maio de 2021, mais 25% do que em igual período de 2020 (4 escalas). A sua quota de mercado no Porto Novo, em Maio de 2021, foi de 6,8%.

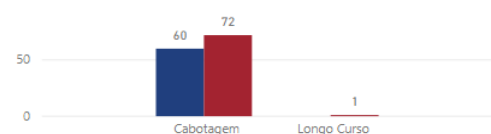
Mês Maio - Porto Novo: Movimento Navios – Tipo Navio

Portos	mai/21	mai/20	Variação 21/20	
	Nº Navios	Nº Navios	Abs.	%
Ro-Ro	62	50	12	↑ 24,0%
Carga Geral	6	6	0	→ 0,0%
Granel Líquido	5	4	1	↑ 25,0%
<b>TOTAL</b>	<b>73</b>	<b>60</b>	<b>13</b>	<b>↑ 21,7%</b>

Nota-se ainda que, no mês de Maio de 2021, 98,6% dos navios que circulou pelo Porto Novo foram de cabotagem (72 escalas) e 1,4% de navios longo curso (1 escala).

Mês de Maio - Porto Novo: Mov. Navios por Tipo de Navegação

● 2020 ● 2021

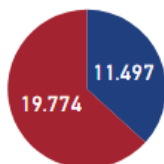


### 2. PASSAGEIROS

Em relação ao número de passageiros, verifica-se, conforme o gráfico abaixo, que, em Maio de 2021, o total foi de 19 774 passageiros, o que representa um aumento de 72% em relação ao mesmo período do ano anterior, que registou 11 497 passageiros.

Mês de Maio - Porto Novo: Movimento Passageiros

● 2020 ● 2021



A movimentação de passageiros (desembarcados e embarcados) no Porto Novo distribuiu-se da seguinte maneira:

**passageiros desembarcados** – 9938 passageiros, ou seja, mais 66,8% do que no mesmo período do ano anterior (5957 passageiros); e

**passageiros embarcados** – 9836 passageiros, equivalente a um aumento de 77,5% em relação a 2020 (5540 passageiros).

Mês de Maio - Porto Novo: Mov. Passageiros por Tipo de Movimentação

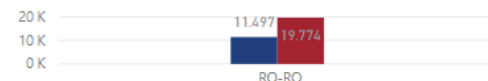
● 2020 ● 2021



No período em análise, no Porto Novo, 100% dos passageiros circularam em navios *roll-on/roll-off*. No mês de Maio de 2021, houve um aumento de 72% de passageiros em navios *roll-on/roll-off*, conforme gráfico e tabela abaixo.

Mês de Maio - Porto Novo: Mov. Passageiros Tipo de Navio

● 2020 ● 2021



Mês Maio - Porto Novo: Mov. Passageiros Portos Nacionais por Tipo de Navio

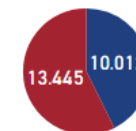
Portos	mai/21	mai/20	Variação 21/20	
			Abs.	%
Ro-Ro	19 774	11 497	8 277	↑ 72,0%
<b>TOTAL</b>	<b>19 774</b>	<b>11 497</b>	<b>8 277</b>	<b>↑ 72,0%</b>

### 3. MERCADORIAS

Em Maio de 2021, o movimento total de mercadorias foi de 13 445 toneladas, 34,3% a mais do que no período homólogo de 2020, em que o total de mercadorias chegou a 10 012 toneladas.

Mês de Maio - Porto Novo: Movimento Mercadorias (ton)

● 2020 ● 2021



Os **tipos de movimentação de mercadorias** (em toneladas) – desembarque e embarque –, em Maio de 2021, distribuíram-se da seguinte maneira:

**desembarque** – 8400 toneladas, ou seja, mais 29,5% do que no período homólogo de 2020, quando se desembarcaram 6484 toneladas;

**embarque** – 5032 toneladas, equivalente a um aumento de 42,9% em relação ao mesmo período do ano anterior, em que se embarcaram 3520 toneladas;

**Baldeação Porão/Porão** – 10 toneladas, 42,8% a mais em relação ao mesmo período do ano anterior (7 toneladas);

**Baldeação Porão/Cais/Porão** – 3 toneladas, 200% a mais em relação ao mesmo período do ano anterior (1 tonelada).

Mês de Maio - Porto Novo: Mov. Mercadorias (ton) por Tipo de Movimentação

● 2020 ● 2021

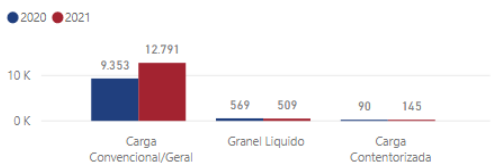


O tipo de carga com maior movimentação no Porto Novo foi a **carga convencional**. Em Maio de 2021, o total de cargas convencionais movimentadas (12 791 toneladas) representava 95,1% do volume total de mercadorias. Além disso, o volume movimentado foi superior em 36,8% ao mês homólogo (9353 toneladas).

Os granéis líquidos movimentados (509 toneladas), em Maio de 2021, representavam 2,6% do volume total de

carga movimentada. E, comparado ao período homólogo (569 toneladas), houve uma redução no fluxo de 10,5%, conforme gráfico e tabela abaixo.

Mês de Maio - Porto Novo: Mov. Mercadorias (ton) por Tipo de Carga

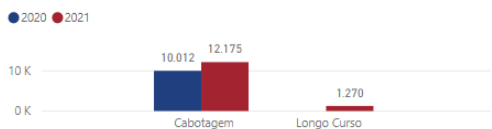


Mês Maio - Porto Novo: Movimento de Mercadorias por Tipo de Carga

Grupos de Mercadorias	mai/21		mai/20		Variação 21/20	
	UNID.	TON	Abs.	%	Abs.	%
Carga Convencional	12.791	9.353	3.438	↑ 36,8%		
Granel Líquido	509	569	-60	↓ -10,5%		
Carga contentorizada	145	90	55	↑ 61,1%		
<b>Total</b>	<b>13.445</b>	<b>10.012</b>	<b>3.433</b>	<b>↑ 34,3%</b>		

Do total de mercadorias movimentadas (13.445 toneladas), em Maio de 2021, no Porto Novo, 90,5% foi movimentado por navegações de **cabotagem** e 9,5% por navegações **longo curso**.

Mês de Maio - Porto Novo: Mov. Mercadorias (ton) Tipo de Navegação

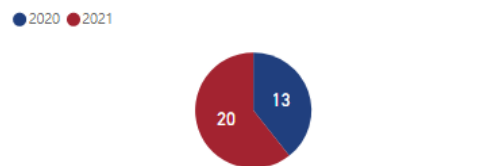


Os navios de cabotagem tiveram um aumento de 21,6% no fluxo de movimentação de mercadorias. Em Maio de 2020, o volume de mercadorias movimentadas por navios de cabotagem foi de 10.012 toneladas e em 2021, o mesmo chegou a 12.175 toneladas.

### 3.1 Contentores

Em relação à **movimentação de contentores**, registaram-se 20 TEU em Maio de 2021, 53,8% a mais que o mesmo período de 2020 (13 TEU).

Mês de Maio - Porto Novo: Movimento Contentores (TEU)

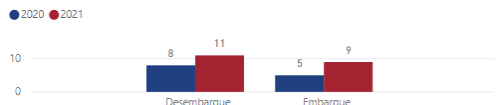


Os **tipos de movimentação de contentores (TEU)** – desembarque e embarque –, em Maio de 2021, distribuíram-se da seguinte maneira:

**desembarque** – 11 TEU, isto é, 37,5% a mais quando comparado a Maio de 2020 (8 TEU); e

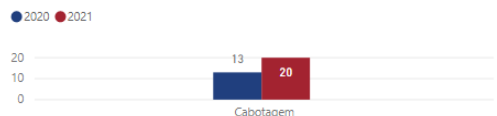
**embarque** – 9 TEU, isto é, 80% a mais quando comparado a Maio de 2020 (5 TEU).

Mês de Maio - Porto Novo: Mov. Contentores (TEU) por Tipo de Movimentação



Todos os navios que movimentaram contentores (TEU) no Porto Novo foram navios de cabotagem. Foram movimentados 20 TEU em Maio de 2021, 53,8% a mais que o mesmo período de 2020 (13 TEU).

Mês de Maio - Porto Novo: Mov. Contentores (TEU) Tipo de Navegação



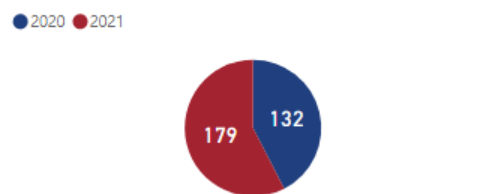
## II. PORTO GRANDE

### 1. NAVIOS

A movimentação de navios no mês de Maio de 2021, no Porto Grande, registou 179 escalas, o que equivale a um

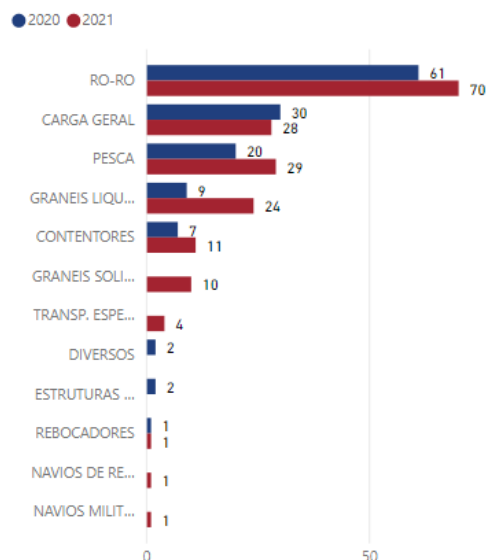
aumento de 35,6% em comparação com o período homólogo de 2020, quando se obteve um total de 132 escalas.

Mês de Maio - Porto Grande: Movimento de Navios



Em Maio de 2021, 70 das 179 escalas de navios foram do tipo *roll-on/roll-off*, o que representa 39,1% do movimento total de navios. Em relação ao mesmo período do ano anterior, o volume de navios *roll-on/roll-off* foi de 61 navios, ou seja, no mês de Maio de 2021, houve um aumento de 14,8% em comparação com o período homólogo.

Mês de Maio - Porto Grande: Mov. Navios Tipo de Navio



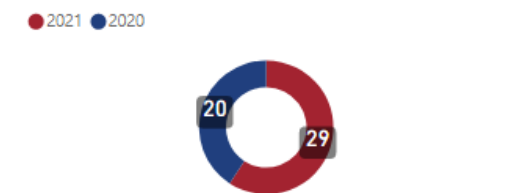
Ainda em Maio de 2021, os navios de carga geral fizeram 28 escalas, enquanto, no período homólogo de 2020, esse número chegou a 30 escalas, o que equivale a menos 6,7% em 2021. A quota de mercado que os navios de carga geral representaram no Porto Grande em Maio de 2021 foi de 15,6%.

Mês Maio - Porto Grande: Movimento Navios – Tipo Navio

Portos	mai/21		mai/20		Variação 21/20	
	Nº Navios	Nº Navios	Abs.	%	Abs.	%
Roll-On Roll-Off	70	61	9	↑ 14,8%		
Carga Geral	28	30	-2	↓ -6,7%		
Granel Líquido	24	9	15	↑ 166,7%		
Pesca	29	20	9	↑ 45,0%		
Contentores	11	7	4	↑ 57,1%		
Estruturas Div.	0	2	-2	↓ -100,0%		
Transporte Esp.	4	0	4	↑ 100,0%		
Navio Militar	1	0	1	↑ 100,0%		
Navios Recreio	1	0	1	↑ 100,0%		
Diversos	0	2	-2	↓ -100,0%		
Rebocadores	1	1	0	→ 0,0%		
Graneis Sólidos	10	0	10	↑ 100,0%		
<b>TOTAL</b>	<b>179</b>	<b>132</b>	<b>47</b>	<b>↑ 35,6%</b>		

Os navios de granel líquido alcançaram 24 escalas em Maio de 2021, 166,7% a mais quando comparado com Maio de 2020 (9 escalas). A quota de mercado dos navios de granel líquido no Porto Grande em 2021 foi de 13,4%.

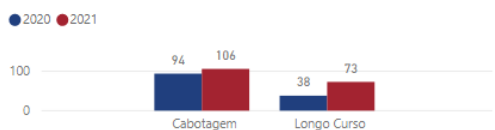
Mês de Maio - Porto Grande: Mov. Navios Pesca



Em Maio de 2021, os navios de pesca realizaram 29 escalas, 45% mais que o período homólogo de 2020 (20 escalas). Os navios de pesca representaram, em Maio de 2021, 16,2% do total da movimentação de navios.

Nota-se ainda que, no mês de Maio de 2021, a maioria dos navios que circulou pelo Porto Grande, no Mindelo, foi de cabotagem. Do total das 179 escalas, 59,2% dos navios eram de cabotagem (106 escalas), enquanto os 40,8% restantes representavam navios de longo curso (73 escalas). Em Maio de 2020, 71,2% das 132 escalas registadas no Porto Grande eram de navios de cabotagem (94 escalas), enquanto 28,8% (38 escalas) eram de navios de longo curso.

Mês de Maio - Porto Grande: Mov. Navios por Tipo de Navegação

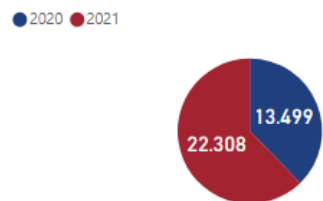


Em Maio de 2021, analisando o gráfico acima, verifica-se que, no período em análise, o fluxo de navios de cabotagem aumentou 12,8% em relação ao mesmo período de 2020. E os navios de longo curso tiveram um aumento de 92,1%.

## 2. PASSAGEIROS

Conforme o gráfico abaixo, em Maio de 2021, registou-se um total de 22 308 passageiros, isto é, mais 65,3% do que no mesmo período do ano anterior, em que se movimentaram 13 499 passageiros.

Mês de Maio - Porto Grande: Movimento Passageiros

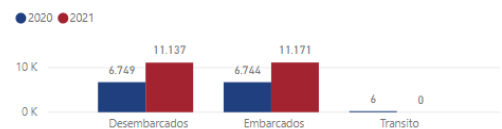


A movimentação de passageiros (desembarcados, embarcados e em trânsito) no Porto Grande distribuiu-se da seguinte maneira:

**passageiros desembarcados** – 11 137 passageiros, isto é, registou-se um aumento de 65% em relação a Maio de 2020 (6749 passageiros);

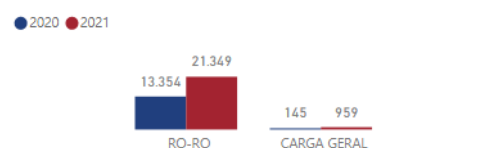
**passageiros embarcados** – 11 171 passageiros, o que equivale a um aumento de 65,6% em relação a 2020 (6744 passageiros).

Mês de Maio - Porto Grande: Mov. Passageiros por Tipo de Movimentação



No período em análise, no Porto Grande, 95,7% dos passageiros circularam em navios *roll-on/roll-off* e 4,3% circularam em navios de carga geral.

Mês de Maio - Porto Grande: Mov. Passageiros Tipo de Navio



No mês de Maio de 2021, houve um aumento de 59,9% de passageiros em navios *roll-on/roll-off* e um aumento de 561,4% de passageiros em navios de carga geral, conforme a tabela abaixo.

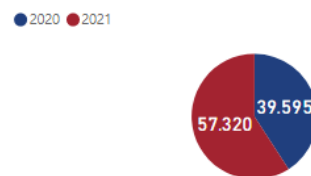
Mês Maio - Porto Grande: Mov. Passageiros Portos Nacionais por Tipo de Navio				
Portos	mai/21	mai/20	Variação 21/20	
			Abs.	%
Roll-on Roll-off	21 349	13 354	7 995	↑ 59,9%
Carga Geral	959	145	814	↑ 561,4%
<b>TOTAL</b>	<b>22 308</b>	<b>13 499</b>	<b>8 809</b>	<b>↑ 65,3%</b>

## 3. MERCADORIAS

Em Maio de 2021, o movimento total de mercadorias foi de 57 320 toneladas, 44,8% a mais do que no período

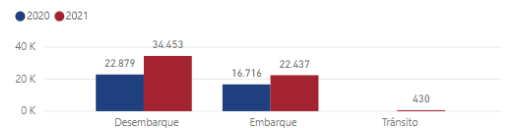
homólogo de 2020, em que o total de mercadorias chegou a 39 595 toneladas.

Mês de Maio - Porto Grande: Movimento Mercadorias (ton)



Os tipos de movimentação de mercadorias (em toneladas) – desembarque e embarque –, em Maio de 2021, distribuíram-se da seguinte maneira:

Mês de Maio - Porto Grande: Mov. Mercadorias (ton) por Tipo de Movimentação



**desembarque** – 34 453 toneladas, ou seja, 50,6% superior ao período homólogo de 2020, em que se desembarcaram 22 879 toneladas;

**embarque** – 22 437 toneladas, o que se traduz por um aumento de 34,2% em relação ao mesmo período do ano anterior, em que se embarcaram 16 716 toneladas;

**Trânsito** – 430 toneladas, 100% a mais em relação ao mesmo período do ano anterior.

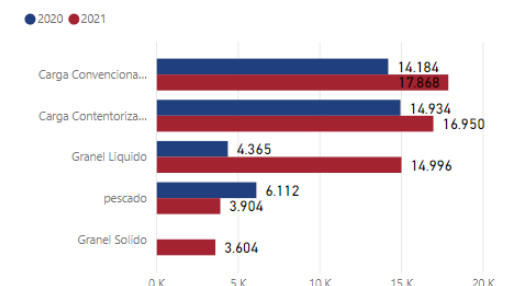
O tipo de carga mais movimentado no Porto Grande, em Maio de 2021, foi **carga convencional**, com o total de 17 868 toneladas, representando 31,2% do volume total de mercadorias. Além disso, o volume movimentado em Maio de 2021 foi superior em 26% ao mês homólogo (14 184 toneladas).

Os **graneis líquidos** movimentados (14 996 toneladas) representaram 26,2% do volume total de carga movimentada. No mesmo período do ano anterior, o volume de carga movimentada foi de 4365 toneladas,

ou seja, em 2021, houve um aumento no fluxo de 243,6%.

Em Maio de 2021, a **carga contentorizada** movimentada (16 950 toneladas) teve um aumento de 13,5% em relação ao período homólogo de 2020 (14 934 toneladas), representando 29,5% do volume total de cargas movimentadas.

Mês de Maio - Porto Grande: Mov. Mercadorias (ton) por Tipo de Carga



Mês Maio - Porto Grande: Movimento de Mercadorias por Tipo de Carga

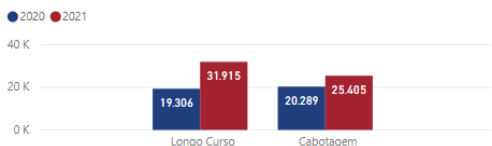
Grupos de Mercadorias	mai/21	mai/20	Variação 21/20	
	UNID. TON	Abs.	%	
Granel Líquido	14 996	4 365	10 631	↑ 243,6%
Carga Convencional	17 868	14 184	3 684	↑ 26,0%
Carga Contentorizada	16 950	14 934	2 016	↑ 13,5%
Pescado	3 904	6 112	-2 208	↓ -36,1%
Granel Sólido	3 604	0	3 604	↑ 100,0%
<b>Total</b>	<b>57 322</b>	<b>39 595</b>	<b>17 727</b>	<b>↑ 44,8%</b>

Do total de mercadorias movimentadas (57 322 toneladas), em Maio de 2021, 44,4% foi movimentado por navegações de cabotagem e 55,6%, por navegações de longo curso.

Os **navios de cabotagem** tiveram um aumento de 25,2% no fluxo de movimentação de mercadorias no Porto Grande, uma vez que o volume de mercadorias

movimentadas por esses navios foi de 25 405 toneladas em Maio de 2021, contra 20 289 toneladas em Maio de 2020.

Mês de Maio - Porto Grande: Mov. Mercadorias (ton) Tipo de Navegação

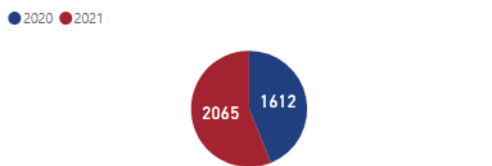


Em Maio de 2021, os **navios de longo curso** tiveram um aumento de 65% no fluxo de mercadorias movimentadas (em toneladas), em relação ao período homólogo de 2020. Em Maio de 2020, o fluxo de mercadorias foi de 19 306 toneladas, enquanto, em 2021, no mesmo período, o fluxo de mercadorias chegou a 31 915 toneladas.

### 3.1 Contentores

Em relação à movimentação de contentores, registaram-se 2061 TEU, 27,8% a mais do que no mesmo período de 2020, quando se movimentaram 1612 TEU.

Mês de Maio - Porto Grande: Movimento Contentores (TEU)



Os **tipos de movimentação de contentores** (TEU) – embarque e desembarque–, em Maio de 2021, distribuíram-se da seguinte maneira:

**embarque** – 942 TEU, equivalente a um aumento de 43,2% de TEU em comparação com o período homólogo de 2020 (658 toneladas);

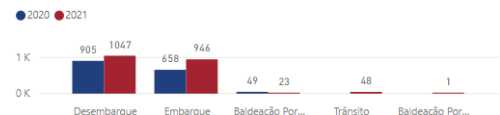
**desembarque** – 1048 TEU, ou seja, mais 15,8% quando comparado com Maio de 2020 (905 TEU);

**Trânsito** – 47 TEU, ou seja, mais 100% quando comparado com Maio de 2020;

**Baldeação Porão/Cais/Porão** – 23 TEU, ou seja, mais 53% quando comparado com Maio de 2020 (49 TEU); e

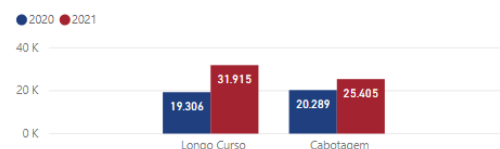
**Baldeação Porão/Porão** – 1 TEU, ou seja, mais 100% quando comparado com Maio de 2020.

Mês de Maio - Porto Grande: Mov. Contentores (TEU) por Tipo de Movimentação



Os navios que mais movimentaram contentores (TEU) no Porto Grande foram os navios de longo curso. Foram movimentados 1712 TEU em navios de longo curso em Maio de 2021, enquanto, em Maio de 2020, o volume de contentores movimentados chegou a 1389 TEU, o que representa um aumento de 23,2%.

Mês de Maio - Porto Grande: Mov. Mercadorias (ton) Tipo de Navegação



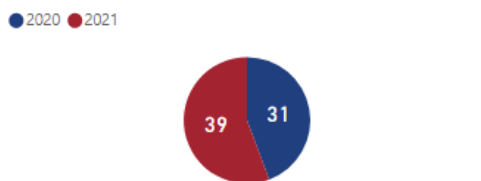
Em relação aos navios de cabotagem responsáveis por movimentações de contentores (TEU), em Maio de 2021, movimentaram 349 TEU, enquanto, no período homólogo de 2020, esses navios movimentaram 223 contentores (TEU), o que equivale a um aumento de 56,5%.

## III. PORTO DO TARRAFAL

### 1. NAVIOS

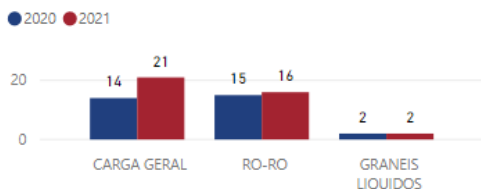
A movimentação de navios no mês de Maio de 2021, no Porto do Tarrafal, registou 39 escalas, isto é, mais 25,8% do que no período homólogo, quando se obteve uma movimentação total de 31 escalas.

Mês de Maio - Porto Tarrafal: Movimento de Navios



Das 39 escalas, em Maio de 2021, 21 foram de navios de **carga geral**, representando 53,8% em relação ao movimento total de navios. No mesmo período do ano anterior, o volume de navios de carga geral foi de 14 escalas, ou seja, houve mais 50% em Maio de 2021.

Mês de Maio - Porto Tarrafal: Mov. Navios Tipo de Navio

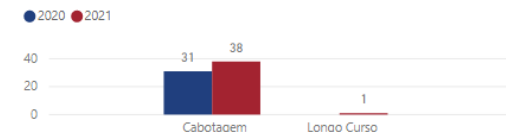


Mês Maio - Porto Tarrafal: Movimento Navios – Tipo Navio				
Portos	mai/21	mai/20	Variação 21/20	
	Nº Navios	Nº Navios	Abs.	%
Carga Geral	21	14	7	50,0%
Ro-Ro	16	15	1	6,7%
Granel Líquido	2	2	0	0,0%
<b>TOTAL</b>	<b>39</b>	<b>31</b>	<b>8</b>	<b>25,8%</b>

Os navios de **Roll-on Roll-off** executaram 16 escalas em Maio de 2021, 6,7% a mais que o período homólogo (15 escalas). A quota de mercado dos navios de Roll-on Roll-off no Porto Tarrafal em Maio de 2021 foi de 41%.

Nota-se ainda que, no mês de Maio de 2021, 97,4% das escalas de navios que circularam pelo Porto de Tarrafal foram de cabotagem (38 escalas) e 2,6% de longo curso (1 escala).

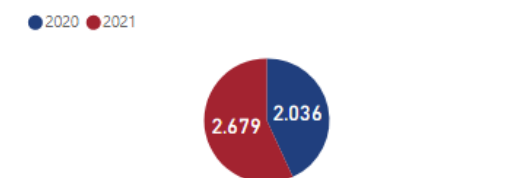
Mês de Maio - Porto Tarrafal: Mov. Navios por Tipo de Navegação



## 2. PASSAGEIROS

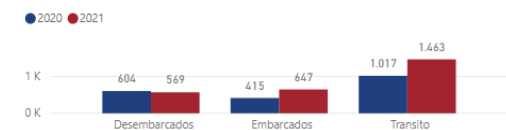
Em relação ao número de passageiros, conforme o gráfico abaixo, em Maio de 2021, o total foi de 2679 passageiros, isto é, mais 31,6% do que no mesmo período de 2020, quando se movimentaram 2036 passageiros.

Mês de Maio - Porto Tarrafal: Movimento Passageiros



A movimentação de passageiros (desembarcados, embarcados e em trânsito), no Porto do Tarrafal, distribuiu-se da seguinte maneira:

Mês de Maio - Porto Tarrafal: Mov. Passageiros por Tipo de Movimentação



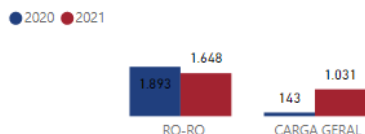
**passageiros desembarcados** – 569 passageiros, ou seja, 5,8% a menos do que no mesmo período do ano anterior (604 passageiros);

**passageiros embarcados** – 647 passageiros, o que equivale a um aumento de 55,9% em relação a 2020 (415 passageiros); e

**passageiros em trânsito** – 1463 passageiros, isto é, mais 43,8% do que no mesmo período do ano anterior (1017 passageiros).

No período em análise, no Porto do Tarrafal, 61,5% dos passageiros circularam em navios *Roll-on Roll-off* e 38,5% circularam em navios de carga geral.

Mês de Maio - Porto Tarrafal: Mov. Passageiros Tipo de Navio

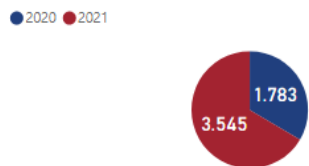


Portos	Mês Maio - Porto Tarrafal: Mov. Passageiros Portos Nacionais por Tipo de Navio		Variação 21/20	
	mai/21	mai/20	Abs.	%
Carga Geral	1 031	143	888	↑ 621,0%
Ro-Ro	1 648	1 893	-245	↓ -12,9%
<b>TOTAL</b>	<b>2 679</b>	<b>2 036</b>	<b>643</b>	<b>↑ 31,6%</b>

### 3. MERCADORIAS

Em Maio de 2021, o movimento total de mercadorias foi de 3545 toneladas, ou seja, mais 98,8% do que no período homólogo de 2020, em que o total de mercadorias chegou a 1783 toneladas.

Mês de Maio - Porto Tarrafal: Movimento Mercadorias (ton)



Os tipos de movimentação de mercadorias (em toneladas) – desembarque e embarque –, em Maio de 2021, distribuíram-se da seguinte maneira:

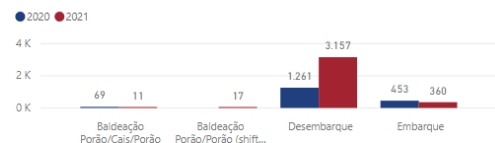
**desembarque** – 3157 toneladas, ou seja, 150% superior ao período homólogo de 2020, em que se desembarcaram 1261 toneladas;

**embarque** – 360 toneladas, equivalente a uma redução de 20,5% em relação ao mesmo período do ano anterior, quando se embarcaram 453 toneladas;

**Baldeação Porão/Cais/Portão** – 11 toneladas, 84% a menos em relação ao mesmo período do ano anterior (69 toneladas); e

**Baldeação Porão/ Portão** – 17 toneladas, 100% a mais em relação ao mesmo período do ano anterior.

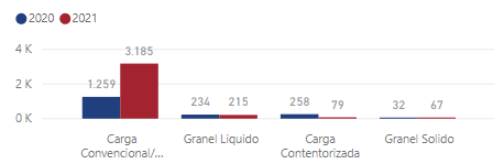
Mês de Maio - Porto Tarrafal: Mov. Mercadorias (ton) por Tipo de Movimentação



O tipo de carga mais movimentado no Porto do Tarrafal foi carga convencional. Em Maio de 2021, o total de carga geral movimentada (3185 toneladas) representava 89,8% do volume total de mercadorias. Além disso, o volume movimentado em Maio de 2021 foi superior em 153% ao mês homólogo de 2020 (1259 toneladas).

A carga contentorizada movimentada (79 toneladas), em Maio de 2021, teve uma redução de 69,4% em relação ao período homólogo de 2020 (258 toneladas).

Mês de Maio - Porto Tarrafal: Mov. Mercadorias (ton) por Tipo de Carga



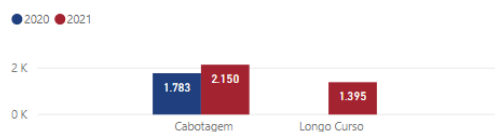
Os graneis líquidos movimentados (215 toneladas), em Maio de 2021, tiveram uma redução de 8,1% em relação ao período homólogo de 2020 (234 toneladas).

Grupos de Mercadorias	Mês Maio - Porto Tarrafal: Movimento de Mercadorias por Tipo de Carga		Variação 21/20	
	mai/21	mai/20	Abs.	%
Carga Convencional	3 185	1 259	1 926	↑ 153,0%
Granel Líquido	215	234	-19	↓ -8,1%
Granel Sólido	67	32	35	↑ 109,4%
Carga Contentorizada	79	258	-179	↓ -69,4%
<b>Total</b>	<b>3 546</b>	<b>1 783</b>	<b>1 763</b>	<b>↑ 98,9%</b>

Do total de mercadorias movimentadas (3546 toneladas), em Maio de 2021, 60,6% foi movimentado por navegações de cabotagem e 39,4% de navegações de longo curso.

As cargas movimentadas em navios de cabotagem tiveram um aumento de 20,6% no fluxo de movimentação de mercadorias no Porto de Tarrafal, uma vez que o volume de mercadorias movimentadas por esses navios foi de 2150 toneladas em Maio de 2021, contra 1783 toneladas em Maio de 2020.

Mês de Maio - Porto Tarrafal: Mov. Mercadorias (ton) Tipo de Navegação

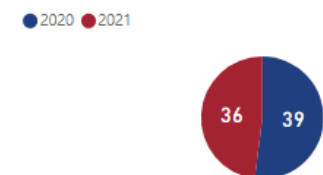


## IV. PORTO DA PALMEIRA

### 1. NAVIOS

A movimentação de navios no mês de Maio de 2021, no Porto da Palmeira, registou 36 escalas, ou seja, uma redução de 7,7% em comparação com o período homólogo de 2020, que obteve um total de 39 escalas.

Mês de Maio - Porto Palmeira: Movimento de Navios

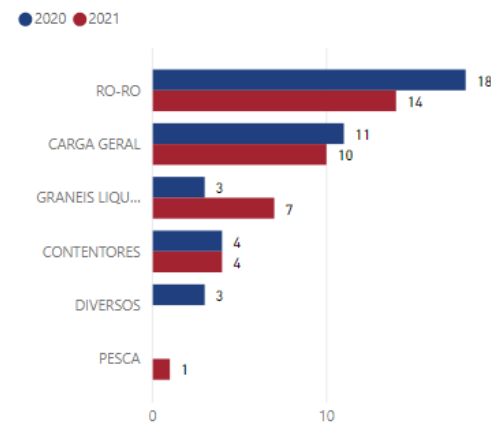


Das 36 escalas de navios em Maio de 2021, registaram-se 10 escalas de navios de carga geral, 9,1% menos em relação ao período homólogo (11 escalas). Dessa forma, os navios de carga geral representaram, no Porto Palmeira, 27,8% da quota de mercado.

Os navios **Roll-on Roll-off** movimentaram 14 escalas de navios, 22,2% menos em relação ao período homólogo (18 escalas).

Registaram-se ainda 4 escalas de navios de **Contentores**, a mesma quantidade em relação ao período homólogo (4 escalas). Dessa forma, os navios Contentores representaram 11,1% da quota de mercado.

Mês de Maio - Porto Palmeira: Mov. Navios Tipo de Navio



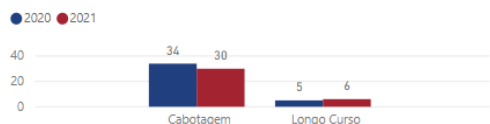
Os navios de **Granel Líquido** registaram 7 escalas em Maio de 2021, enquanto, no período homólogo de 2020, esse número chegou a 3 navios, isto é, houve

133,3% a mais em 2021. Os navios de Granel Líquido representavam, assim, 19,4% da quota de mercado no Porto da Palmeira em Maio de 2021.

Mês Maio - Porto Palmeira: Movimento Navios – Tipo Navio				
Portos	mai/21	mai/20	Variação 21/20	
	Nº Navios	Nº Navios	Abs.	%
Carga Geral	10	11	-1	↓ -9,1%
Granel Líquido	7	3	4	↑ 133,3%
Roll-on Roll-off	14	18	-4	↓ -22,2%
Contentores	4	4	0	→ 0,0%
Pesca	1	0	1	↑ 100,0%
Diversos	0	3	-3	↓ -100,0%
<b>TOTAL</b>	<b>36</b>	<b>39</b>	<b>-3</b>	<b>↓ -7,7%</b>

Nota-se ainda que, no mês de Maio de 2021, a maioria dos navios que circulou pelo Porto da Palmeira era de cabotagem. Do total das 36 escalas, 83,3% dos navios eram de cabotagem (30 escalas), enquanto os restantes 16,7% eram navios de longo curso (6 escalas). Em Maio de 2020, do total das 39 escalas de navios no Porto da Palmeira, 87,2% era de navios de cabotagem (34 escalas), enquanto 12,8% (5 escalas) era de navios de longo curso.

Mês de Maio - Porto Palmeira: Mov. Navios por Tipo de Navegação



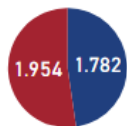
Verifica-se, no gráfico acima, no período em análise, que o fluxo de navios de cabotagem reduziu 11,8% em relação ao mesmo período de 2020, enquanto os navios de longo curso tiveram um aumento de 20%.

## 2. PASSAGEIROS

Em relação ao número de passageiros, conforme o gráfico abaixo, em Maio de 2021, o total de passageiros foi de 1954, 9,6% a mais que no período homólogo (1782 passageiros).

Mês de Maio - Porto Palmeira: Movimento Passageiros

● 2020 ● 2021



A movimentação de passageiros (desembarcados, embarcados e em trânsito), no Porto da Palmeira, distribuiu-se da seguinte maneira:

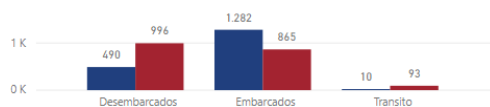
**passageiros desembarcados** – 996 passageiros, isto é, um registo de 103% a mais do que em Maio de 2020 (490 passageiros);

**passageiros embarcados** – 865 passageiros, ou seja, houve uma redução de 32,5% em relação a 2020 (1282 passageiros); e

**passageiros em trânsito** – 93 passageiros, ou seja, houve um aumento de 830% em relação a 2020 (10 passageiros).

Mês de Maio - Porto Palmeira: Mov. Passageiros por Tipo de Movimentação

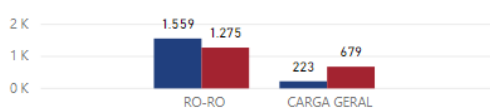
● 2020 ● 2021



No período em análise, no Porto da Palmeira, 65,2% dos passageiros circularam em navios de Roll-on Roll-off e 34,7% circularam em navios de carga geral.

Mês de Maio - Porto Palmeira: Mov. Passageiros Tipo de Navio

● 2020 ● 2021



Em Maio de 2021, houve uma redução de 18,2% na quantidade de passageiros em navios de Roll-on Roll-off

e um aumento de 204,5% na quantidade de navios de carga geral, conforme a tabela abaixo.

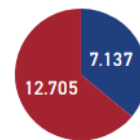
Mês Maio - Porto Palmeira: Mov. Passageiros Portos Nacionais por Tipo de Navio				
Portos	mai/21	mai/20	Variação 21/20	
			Abs.	%
Carga Geral	679	223	456	↑ 204,5%
Roll-on Roll-off	1 275	1 559	-284	↓ -18,2%
<b>TOTAL</b>	<b>1 954</b>	<b>1 782</b>	<b>172</b>	<b>↑ 100,0%</b>

## 3. MERCADORIAS

Em Maio de 2021, o movimento total de mercadorias foi de 12 705 toneladas, isto é, mais 78% do que no período homólogo de 2020, quando o total de mercadorias chegou a 7137 toneladas.

Mês de Maio - Porto Palmeira: Movimento Mercadorias (ton)

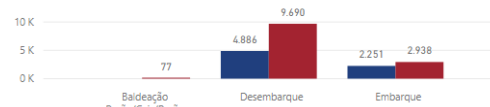
● 2020 ● 2021



Os tipos de movimentação de mercadorias (em toneladas) – desembarque e embarque –, no Porto da Palmeira, em Maio de 2021, distribuíram-se da seguinte maneira:

Mês de Maio - Porto Palmeira: Mov. Mercadorias (ton) por Tipo de Movimentação

● 2020 ● 2021



**desembarque** – 9690 toneladas, ou seja, 98,3% superior ao período homólogo de 2020, em que se desembarcaram 4886 toneladas;

**embarque** – 2938 toneladas, o que equivale a um aumento de 30,5% em relação ao mesmo período do ano anterior, quando se embarcaram 2251 toneladas; e

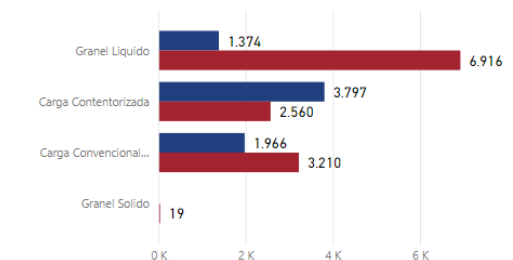
**Baldeação Porão/Cais/Porão** – 77 toneladas, 100% a mais que o período homólogo.

O tipo de carga com maior movimentação no Porto da Palmeira foi o **granel líquido**. Em Maio de 2021, o total movimentados (6916 toneladas) representava 54,4% do volume total de mercadorias. Além disso, o volume movimentado em Maio de 2021 foi superior em 403,3% ao do mês homólogo de 2020 (1374 toneladas).

Em Maio de 2021, as **cargas contentorizadas** (2560 toneladas) tiveram uma redução de 32,6% em relação ao período homólogo de 2020 (3797 toneladas). A sua quota de mercado em relação ao volume total de cargas movimentadas era de 20,1%.

Mês de Maio - Porto Palmeira: Mov. Mercadorias (ton) por Tipo de Carga

● 2020 ● 2021



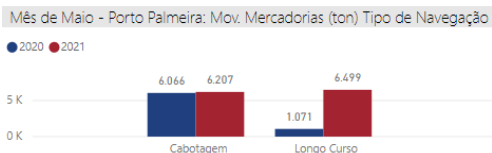
Mês Maio - Porto Palmeira: Movimento de Mercadorias por Tipo de Carga

Grupos de Mercadorias	mai/21	mai/20	Variação 21/20	
	UNID. TON	Abs.	%	
Granel Líquido	6 916	1 374	5 542	↑ 403,3%
Carga Contentorizada	2 560	3 797	-1 237	↓ -32,6%
Carga Convencional	3 210	1 966	1 244	↑ 63,3%
Granel Sólido	19	0	19	↑ 100,0%
<b>Total</b>	<b>12 705</b>	<b>7 137</b>	<b>5 568</b>	<b>↑ 78,0%</b>

As **cargas convencionais movimentadas** (3210 toneladas), em Maio de 2021, representavam 25,3% do volume total de cargas movimentadas. No mesmo período do ano anterior, o volume de cargas gerais

movimentadas era de 1966 toneladas, ou seja, em 2021, houve um aumento no fluxo de 63,3%.

Do total de mercadorias movimentadas (12 705 toneladas), em Maio de 2021, 48,8% foi movimentado por navegações de cabotagem e 51,1% por navegações de longo curso.

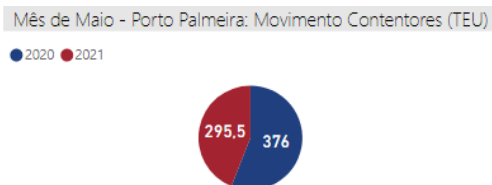


Os navios de cabotagem tiveram um aumento de 2,3% no fluxo de movimentação de mercadorias no Porto da Palmeira. Em Maio de 2020, o volume de mercadorias movimentadas por navios de cabotagem foi de 6066 toneladas, contra 6207 toneladas em 2021.

Os navios de longo curso tiveram um aumento de 506% no fluxo de mercadorias movimentadas (em toneladas) em relação ao período homólogo de 2020. Em Maio de 2020, o fluxo de mercadorias foi de 1071 toneladas, quando, em 2021, no mesmo período, o fluxo de mercadorias foi de 6499 toneladas.

### 3.1 Contentores

Em relação à movimentação de contentores, registaram-se 295,5 contentores (TEU), ou seja, menos 21,4% do que no mesmo período de 2020, quando se movimentaram 376 contentores (TEU).

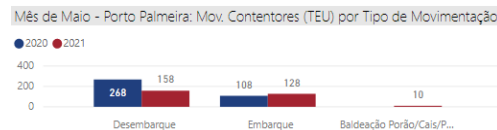


Os tipos de movimentação de contentores (TEU) – desembarque e embarque –, em Maio de 2021, distribuíram-se da seguinte maneira:

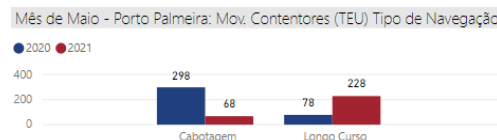
**desembarque** – 158 contentores (TEU), o que equivale a menos 41% quando comparado com Maio de 2020 (268 TEU);

**embarque** – 128 contentores (TEU), o que representa um aumento de 18,5% de contentores (TEU) em comparação com o período homólogo de 2020 (108 TEU); e

**Baldeação Porão/Cais/Porão** – 10 contentores (TEU), 100% a mais em comparação com o período homólogo de 2020.



Os navios que mais movimentaram contentores (TEU) no Porto da Palmeira foram os navios de longo curso. Foram movimentados 228 TEU em navios de longo curso em Maio de 2021, enquanto, em Maio de 2020, o volume de contentores movimentados chegou a 78 TEU, o que representa um acréscimo de 192% em 2021.



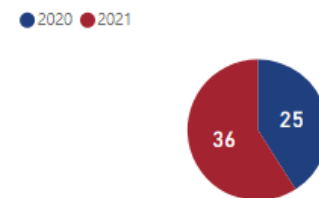
Em relação aos navios de cabotagem responsáveis por movimentações de contentores (TEU), verificou-se que, em Maio de 2021, movimentaram 68 TEU, enquanto, no período homólogo de 2020, esses navios movimentaram 298 contentores (TEU), registrando-se, assim, uma redução de 77,2% em 2021.

## V. PORTO DE SAL-REI

### 1. NAVIOS

A movimentação de navios no mês de Maio de 2021, no Porto de Sal-Rei, registou 36 escalas, isto é, houve um aumento de 44% em relação ao período homólogo de 2020, que obteve uma movimentação total de 25 escalas.

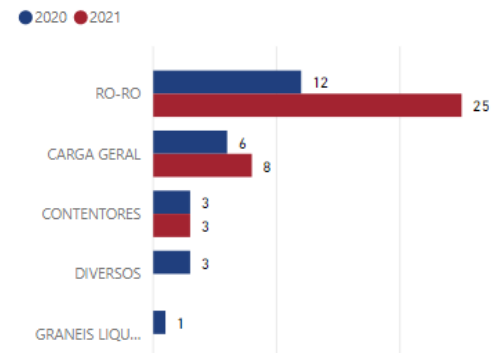
Mês de Maio - Porto Sal-Rei: Movimento de Navios



Das 36 escalas em Maio de 2021, 3 foram de navios de contentores, a mesma quantidade em relação a Maio de 2020 (3 escalas). A sua quota de mercado em 2021 foi de 8,3% em relação ao movimento total de navios.

Os navios de carga geral fizeram 8 escalas em Maio de 2021, enquanto, no período homólogo, esse número cifrou em 6 escalas, ou seja, houve mais 33,3% em 2021. A quota de mercado dos navios de carga geral, em Maio de 2021, no Porto de Sal-Rei, foi de 22,2%.

Mês de Maio - Porto Sal-Rei: Mov. Navios Tipo de Navio

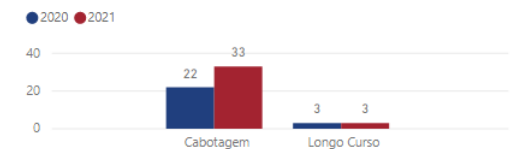


Em Maio de 2021, registou-se a movimentação de 25 navios *Roll-on Roll-off*, enquanto, no período homólogo de 2020, esse número se fixou em 12 navios, ou seja, houve mais 108,3% em 2021. A quota de mercado dos navios *Roll-on Roll-off* era de 69,4% em Maio de 2021, no Porto de Sal-Rei.

Mês Maio - Porto Sal-Rei: Movimento Navios – Tipo Navio				
Portos	mai/21	mai/20	Variação 21/20	
	Nº Navios	Nº Navios	Abs.	%
Contentores	3	3	0	0,0%
Ró-Ró	25	12	13	108,3%
Carga Geral	8	6	2	33,3%
Granel Líquido	0	1	-1	-100,0%
Diversos	0	3	-3	-100,0%
<b>TOTAL</b>	<b>36</b>	<b>25</b>	<b>11</b>	<b>44,0%</b>

Nota-se ainda que, no mês de Maio de 2021, a maioria dos navios que circulou pelo Porto de Sal-Rei era de cabotagem. Do total das 36 escalas, 91,7% dos navios eram de cabotagem (33 escalas), enquanto os 8,3% restantes eram navios de longo curso (3 escalas).

Mês de Maio - Porto Sal-Rei: Mov. Navios por Tipo de Navegação



Em Maio de 2021, houve um aumento do fluxo de navios, quando comparado com o período homólogo de 2020. Analisando o gráfico acima, verifica-se que, no período em análise, o fluxo de navios de cabotagem aumentou 50% em relação ao mesmo período de 2020.

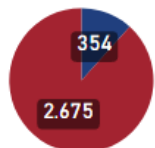
### 2. PASSAGEIROS

Em relação ao número de passageiros em Maio de 2021, registou-se, conforme o gráfico abaixo, o total de 2675 passageiros, isto é, houve mais 655% do que no mesmo período do ano anterior, cujo movimento foi de 354 passageiros.



Mês de Maio - Porto Sal-Rei: Movimento Passageiros

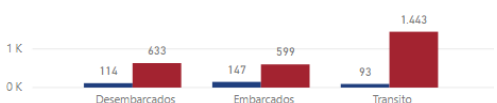
● 2020 ● 2021



A movimentação de passageiros (desembarcados, embarcados e em trânsito), no Porto de Sal-Rei, distribuiu-se da seguinte maneira:

Mês de Maio - Porto Sal-Rei: Mov. Passageiros por Tipo de Movimentação

● 2020 ● 2021



**passageiros desembarcados** – 633 passageiros, isto é, o equivalente mais 455% do que no mesmo período do ano anterior (114 passageiros);

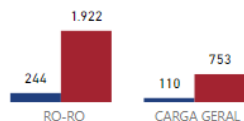
**passageiros embarcados** – 599 passageiros, ou seja, houve um aumento de 307% em relação a 2020 (147 passageiros); e

**passageiros em trânsito** – 1443 passageiros, a mais 1451% do que no mesmo período do ano anterior (93 passageiros).

No período em análise, no Porto de Sal-Rei, 28,1% dos passageiros circularam em navios de carga geral e 71,9% em navios *Roll-on Roll-off*. No mês de Maio de 2021, o Porto de Sal-Rei não recebeu navios de cruzeiro.

Mês de Maio - Porto Sal-Rei: Mov. Passageiros Tipo de Navio

● 2020 ● 2021



Mês Maio - Porto Sal-Rei: Mov. Passageiros Portos Nacionais por Tipo de Navio

Portos	mai/21	mai/20	Variação 21/20	
			Abs.	%
Carga Geral	753	110	643	↑ 584,5%
Roll-on Roll-off	1 922	244	1 678	↑ 687,7%
<b>TOTAL</b>	<b>2 675</b>	<b>354</b>	<b>2 321</b>	<b>↑ 655,6%</b>

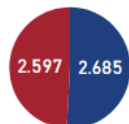
Também em Maio de 2021, houve um aumento de 584% na quantidade de passageiros em navios de carga geral e um aumento de 687% em passageiros de navios *Roll-on Roll-off*, conforme a tabela acima.

3. MERCADORIAS

Em Maio de 2021, o **movimento total de mercadorias** foi de 2597 toneladas, 3,3% a menos do que no período homólogo de 2020, quando o total de mercadorias atingiu 2685 toneladas.

Mês de Maio - Porto Sal-Rei: Movimento Mercadorias (ton)

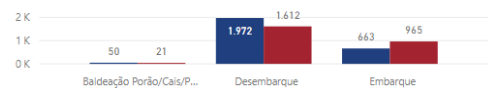
● 2020 ● 2021



Os **tipos de movimentação de mercadorias** (em toneladas) – desembarque e embarque –, em Maio de 2021, distribuíram-se da seguinte maneira:

Mês de Maio - Porto Sal-Rei: Mov. Mercadorias (ton) por Tipo de Movimentação

● 2020 ● 2021



**desembarque** – 1612 toneladas, o equivalente a 18,2% a menos do que no período homólogo de 2020, em que se desembarcaram 1972 toneladas;

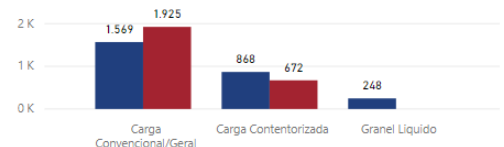
**embarque** – 965 toneladas, isto é, houve um aumento de 45,5% em relação ao mesmo período do ano anterior, em que se embarcaram 663 toneladas; e

**Baldeação** – 21 toneladas, isto é, houve uma redução de 58% em relação ao mesmo período do ano anterior, em que se embarcaram 50 toneladas.

O tipo de carga com maior movimentação no Porto de Sal-Rei foi a **carga convencional**. Em Maio de 2021, o total de cargas gerais movimentadas (1925 toneladas) representava 74,1% do volume total de mercadorias. Além disso, o volume movimentado em Maio de 2021 foi superior em 22,7% ao do mês homólogo (1569 toneladas).

Mês de Maio - Porto Sal-Rei: Mov. Mercadorias (ton) por Tipo de Carga

● 2020 ● 2021



As **cargas contentorizadas** movimentadas (672 toneladas), em Maio de 2021, representavam 25,9% do volume total de cargas movimentadas no Porto de Sal-Rei. No mesmo período do ano anterior, o volume de cargas contentorizadas movimentadas era de 868 toneladas, ou seja, em 2021, registou-se uma redução de 22,6% no fluxo.

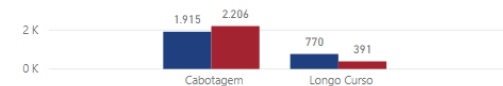
Mês Maio - Porto Sal-Rei: Movimento de Mercadorias por Tipo de Carga

Grupos de Mercadorias	mai/21	mai/20	Variação 21/20	
			UNID. TON	Abs. %
Carga Contentorizada	672	868	-196	↓ -22,6%
Granel Líquido	0	248	-248	↓ -100,0%
Carga Convencional	1 925	1 569	356	↑ 22,7%
<b>Total</b>	<b>2 597</b>	<b>2 685</b>	<b>-88</b>	<b>↓ -3,3%</b>

Do total de mercadorias movimentadas (2597 toneladas), em Maio de 2021, 84,9% foi movimentado por navegações de cabotagem e 15,1% por navegações de longo curso.

Mês de Maio - Porto Sal-Rei: Mov. Mercadorias (ton) Tipo de Navegação

● 2020 ● 2021



Os **navios de cabotagem** tiveram um aumento de 15,2% no fluxo de movimentação de mercadorias no Porto de Sal-Rei. Em Maio de 2020, o volume de mercadorias movimentadas por navios de cabotagem foi de 1915 toneladas, quando, em Maio de 2021, foi de 2206 toneladas.

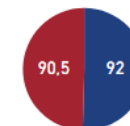
Os **navios de longo curso** sofreram uma redução de 49,2% no fluxo de mercadorias movimentadas (em toneladas) em relação ao período homólogo de 2020. Em Maio de 2021, o fluxo de mercadorias foi de 391 toneladas, quando, no mesmo período de 2020, este atingiu 770 toneladas.

3.1 Contentores

Em relação à **movimentação de contentores**, em Maio de 2021, no Porto de Sal-Rei, movimentaram-se 90,5 TEU, 1,6% a menos do que no mesmo período de 2020, em que se registou um movimento de 92 TEU.

Mês de Maio - Porto Sal-Rei: Movimento Contentores (TEU)

● 2020 ● 2021



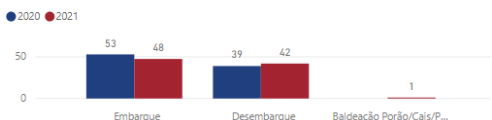
Os **tipos de movimentação de contentores** (TEU) – embarque e desembarque –, em Maio de 2021, distribuíram-se da seguinte maneira:

**embarque** – 48 TEU, equivalente a uma redução de 9,4% de contentores (TEU) em comparação com o período homólogo de 2020 (53 TEU);

**desembarque** – 42 TEU, isto é, 7,7% a mais quando comparado com Maio de 2020 (39 TEU); e

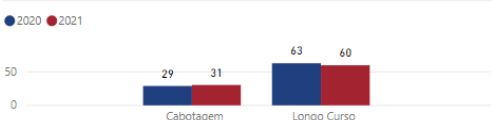
**Baldeação** – 1 TEU, isto é, 100% a mais quando comparado com Maio de 2020.

Mês de Maio - Porto Sal-Rei: Mov. Contentores (TEU) por Tipo de Movimentação



Os navios que mais movimentaram contentores (TEU) no Porto de Sal-Rei foram os navios de **longo curso**. Foram movimentados 60 TEU em navios de longo curso, em Maio de 2021, enquanto, em Maio de 2020, o volume de contentores movimentados chegou a 43 TEU, o que representa uma redução de 4,8%.

Mês de Maio - Porto Sal-Rei: Mov. Contentores (TEU) Tipo de Navegação



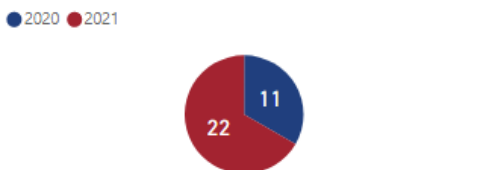
Em relação aos navios de **cabotagem** responsáveis por movimentações de contentores (TEU), em Maio de 2021, movimentaram 31 TEU, enquanto, no período homólogo de 2020, esses navios movimentaram 29 contentores (TEU), ou seja, registou-se um aumento de 6,9%.

## VI. PORTO INGLÊS

### 1. NAVIOS

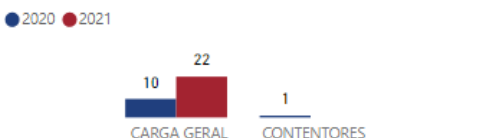
A movimentação de navios no mês de Maio de 2021, no Porto Inglês, registou 22 escalas, 100% a mais que no período homólogo de 2020 (11 escalas).

Mês de Maio - Porto Inglês: Movimento de Navios



Das 22 escalas em Maio de 2021, 100% foram de navios de carga geral (22 escalas), conforme gráfico e tabela abaixo.

Mês de Maio - Porto Inglês: Mov. Navios Tipo de Navio

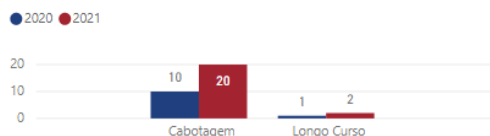


Mês Maio - Porto Inglês: Movimento Navios – Tipo Navio

Portos	mai/21	mai/20	Variação 21/20	
	Nº Navios	Nº Navios	Abs.	%
Carga Geral	22	10	12	↑ 120,0%
Contentores	0	1	-1	↓ -100,0%
<b>TOTAL</b>	<b>22</b>	<b>11</b>	<b>11</b>	<b>↑ 100,0%</b>

Nota-se ainda que, no mês de Maio de 2021, 90,9% das escalas no Porto Inglês foram realizadas por navios de cabotagem (20 escalas) e 9,1% por navios longo curso. Os navios cabotagem sofreram 100% de aumento em Maio de 2021 (20 Escalas) em relação ao período homólogo (10 Escalas).

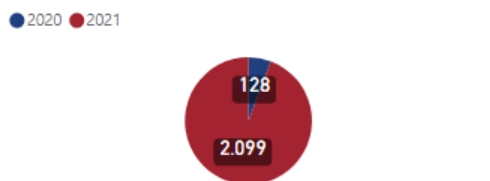
Mês de Maio - Porto Inglês: Mov. Navios por Tipo de Navegação



### 2. PASSAGEIROS

Em relação ao número de passageiros, conforme o gráfico seguinte, em Maio de 2021, o total foi de 2099 passageiros, 1539% a mais do que no mesmo período do ano anterior, quando se registaram 128 passageiros.

Mês de Maio - Porto Inglês: Movimento Passageiros



A movimentação de passageiros (desembarcados e embarcados), no Porto Inglês, distribuiu-se da seguinte maneira:

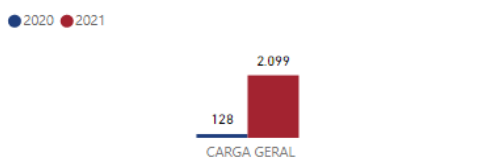
Mês de Maio - Porto Inglês: Mov. Passageiros por Tipo de Movimentação



**passageiros desembarcados** – 941 passageiros, ou seja, mais 9310% do que no mesmo período do ano anterior (10 passageiros); e

**passageiros embarcados** – 1158 passageiros, correspondendo a um aumento de 881% em relação a igual período de 2020 (118 passageiros).

Mês de Maio - Porto Inglês: Mov. Passageiros Tipo de Navio



No período em análise, no Porto Inglês, 100% dos passageiros circularam em navios de carga geral, conforme tabela e gráfico acima.

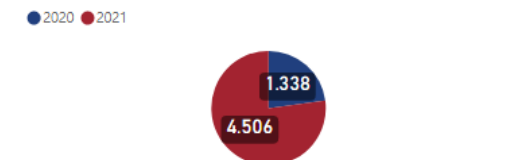
Mês Maio - Porto Inglês: Mov. Passageiros Portos Nacionais por Tipo de Navio

Portos	mai/21	mai/20	Variação 21/20	
			Abs.	%
Carga Geral	2 099	128	1 971	↑ 1539,8%
<b>TOTAL</b>	<b>2 099</b>	<b>128</b>	<b>1 971</b>	<b>↑ 1539,8%</b>

### 3. MERCADORIAS

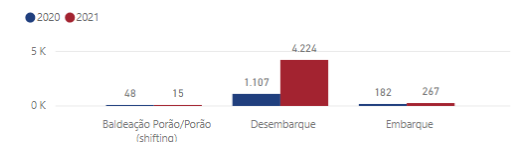
Em Maio de 2021, o **movimento total de mercadorias** foi de 4506 toneladas, 236,8% mais que no período homólogo de 2020, quando o total de mercadorias chegou a 1338 toneladas.

Mês de Maio - Porto Inglês: Movimento Mercadorias (ton)



Os **tipos de movimentação de mercadorias** (em toneladas) – desembarque e embarque –, em Maio de 2021, distribuíram-se da seguinte maneira:

Mês de Maio - Porto Inglês: Mov. Mercadorias (ton) por Tipo de Movimentação



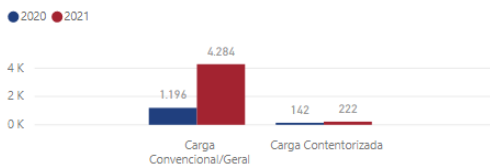
**desembarque** – 4224 toneladas, ou seja, mais 281% em relação ao período homólogo de 2020, em que se desembarcaram 1107 toneladas;

**embarque** – 267 toneladas, o que representa um aumento de 46,7% em relação ao mesmo período do ano anterior (182 toneladas); e

**Baldeação** – 15 toneladas, o que representa uma redução de 68,75% em relação ao mesmo período do ano anterior (48 toneladas).

95% das cargas movimentadas no Porto Inglês foram **cargas convencionais**. Em Maio de 2021, o total de cargas convencionais movimentadas (4284 toneladas) foi superior em 258% ao do mês homólogo (1196 toneladas).

Mês de Maio - Porto Inglês: Mov. Mercadorias (ton) por Tipo de Carga

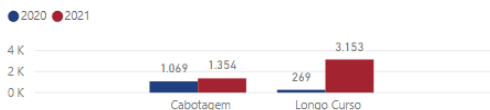


Mês Maio - Porto Inglês: Movimento de Mercadorias por Tipo de Carga

Grupos de Mercadorias	mai/21		mai/20		Variação 21/20	
	UNID. TON	Abs.	UNID. TON	Abs.	Abs.	%
Carga Convencional	4 284	3 088	1 196	3 088	↑	258,2%
Carga Contentorizada	222	80	142	142	↑	56,3%
<b>Total</b>	<b>4 506</b>	<b>3 168</b>	<b>1 338</b>	<b>3 168</b>	↑	<b>236,8%</b>

Do total de mercadorias movimentadas em Maio de 2021 (4506 toneladas), 30% foi movimentado por navegações de cabotagem e 70% por navegações longo curso.

Mês de Maio - Porto Inglês: Mov. Mercadorias (ton) Tipo de Navegação



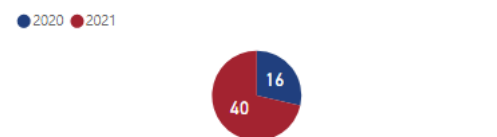
As cargas em **navios de cabotagem** tiveram um aumento de 26,7% no fluxo de movimentação de mercadorias no Porto Inglês (1354 toneladas), em comparação com o mesmo mês de 2020 (1069 toneladas).

As cargas em **navios de longo curso** tiveram um aumento de 1072% no fluxo de movimentação de mercadorias no Porto Inglês (3153 toneladas), em comparação com o mesmo mês de 2020 (269 toneladas).

### 3.1 Contentores

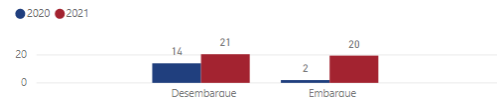
Em relação à **movimentação de contentores**, em Maio de 2021, no Porto Inglês, 40 TEU foram movimentados, 150% a mais em relação ao mesmo período de 2020 (16 TEU).

Mês de Maio - Porto Inglês: Movimento Contentores (TEU)



O tipo de movimentação de contentores (desembarque e embarque), em Maio de 2021, distribuiu-se da seguinte maneira:

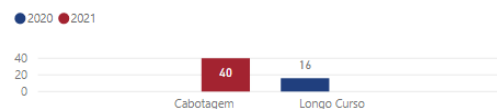
Mês de Maio - Porto Inglês: Mov. Contentores (TEU) por Tipo de Movimentação



**Embarque** – 20 TEU, isto é, 900% a mais quando comparado com Maio de 2020 (2 TEU); e

**Desembarque** – 21 TEU, isto é, 50% a mais quando comparado com Maio de 2020 (14 TEU).

Mês de Maio - Porto Inglês: Mov. Contentores (TEU) Tipo de Navegação



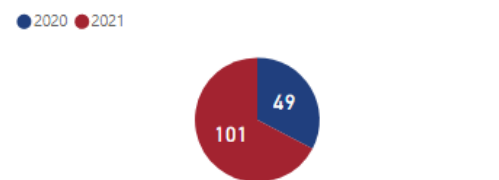
100% das escalas de navios que movimentaram contentores (TEU), em Maio de 2021, no Porto Inglês, foram em navios de cabotagem.

## VII. PORTO DA PRAIA

### 1. NAVIOS

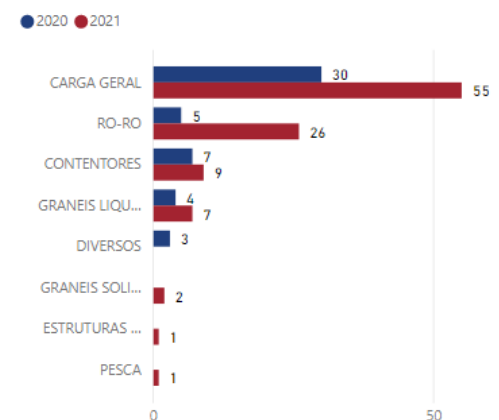
A movimentação de navios no mês de Maio de 2021, no Porto da Praia, registou 101 escalas, o que representa um aumento de 106,1% em comparação com o período homólogo de 2020, em que se obteve o total de 49 escalas.

Mês de Maio - Porto da Praia: Movimento de Navios



Das 101 escalas de navios em Maio de 2021, 55 escalas eram de carga geral, representando 54,4% em relação ao movimento total de navios. No mesmo período do ano anterior, o volume de navios de carga geral foi de 30 navios, ou seja, o mês de Maio de 2021 apresentou um aumento de 83,3% quando comparado com o período homólogo de 2020.

Mês de Maio - Porto da Praia: Mov. Navios Tipo de Navio



Os navios de contentores realizaram 9 escalas em Maio de 2021, enquanto, no período homólogo de 2020, esses navios se fixaram em 7 escalas, 28,6% a mais em 2021. A quota de mercado dos navios de contentores, em Maio de 2021, no Porto da Praia, representava 8,9%.

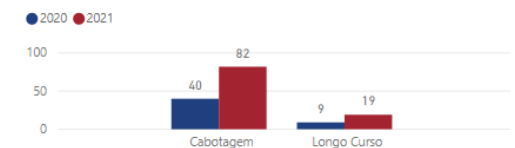
Os navios de granel líquido fizeram 7 escalas em Maio de 2021, 75% a mais do que no período homólogo de 2020 (4 escalas). Esses navios representavam, em Maio de 2021, 6,9% da quota de mercado.

Os navios de *Roll-on Roll-off* fizeram 26 escalas em Maio de 2021, 420% a mais que no período homólogo de 2020 (5 escalas). Esses navios representavam, em Maio de 2021, 25,7% da quota de mercado.

Portos	mai/21		mai/20		Variação 21/20	
	Nº Navios	Nº Navios	Abs.	%	Abs.	%
Carga Geral	55	30	25	↑	83,3%	
Contentores	9	7	2	↑	28,6%	
Granel Líquido	7	4	3	↑	75,0%	
Ró-Ró	26	5	21	↑	420,0%	
Diversos	0	3	-3	↓	-100,0%	
Graneis Sólido	2	0	2	↑	100,0%	
Pesca	1	0	1	↑	100,0%	
Estr. Diversas	1	0	1	↑	100,0%	
<b>TOTAL</b>	<b>101</b>	<b>49</b>	<b>52</b>	↑	<b>106,1%</b>	

Nota-se ainda que, no mês de Maio de 2021, a maioria dos navios que circulou pelo Porto da Praia era de cabotagem.

Mês de Maio - Porto da Praia: Mov. Navios por Tipo de Navegação



Do total das 101 escalas, 81,2% dos navios eram de cabotagem (82 escalas), enquanto os 18,8% restantes representavam navios de longo curso (19 escalas). Em

Maio de 2020, do total das 49 escalas de navios no Porto da Praia, 81,6% foi de navios de cabotagem (40 escalas), enquanto 18,4% (9 escalas) foi de navios de longo curso.

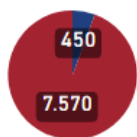
Em Maio de 2021, analisando o gráfico acima, verifica-se que, no período em análise, o fluxo de navios de cabotagem aumentou 105% em relação ao mesmo período de 2020 e os navios de longo curso tiveram um aumento de 111% em relação ao período homólogo.

## 2. PASSAGEIROS

Em relação ao **número de passageiros**, conforme o gráfico abaixo, em Maio de 2021, registou-se o total de 7570 passageiros, 1582% a mais do que no mesmo período do ano anterior (450 passageiros).

Mês de Maio - Porto da Praia: Movimento Passageiros

● 2020 ● 2021



A movimentação de passageiros (desembarcados, embarcados e em trânsito), no Porto da Praia, distribuiu-se da seguinte maneira:

Mês de Maio - Porto da Praia: Mov. Passageiros por Tipo de Movimentação

● 2020 ● 2021



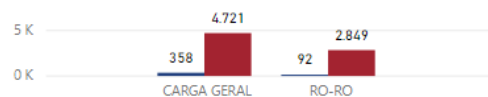
**passageiros desembarcados** – 4569 passageiros, ou seja, mais 945% do que em Maio de 2020 (437 passageiros); e

**passageiros embarcados** – 2998 passageiros, o que equivale a um aumento de 22960% em relação a igual período de 2020 (13 passageiros).

No período em análise, no Porto da Praia, 62% dos passageiros circularam em navios de carga geral e 38% em navios *roll-on/roll-off*.

Mês de Maio - Porto Praia: Mov. Passageiros Tipo de Navio

● 2020 ● 2021



Em Maio de 2021, houve um aumento de 1218% na quantidade de passageiros em navios de carga geral e um aumento de 1996% de passageiros em navios *roll-on/roll-off*, conforme a tabela abaixo.

Mês Maio - Porto da Praia: Mov. Passageiros Portos Nacionais por Tipo de Navio

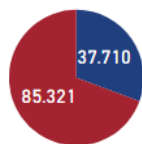
Portos	mai/21	mai/20	Variação 21/20	
			Abs.	%
Roll-on Roll-off	2 849	92	2 757	2996,7%
Carga Geral	4 721	358	4 363	1218,7%
<b>TOTAL</b>	<b>7 570</b>	<b>450</b>	<b>7 120</b>	<b>1582,2%</b>

## 3. MERCADORIAS

Em Maio de 2021, o **movimento total de mercadorias** foi de 85 321 toneladas, ou seja, mais 126,3% do que no período homólogo de 2020, quando o total de mercadorias chegou a 37 710 toneladas.

Mês de Maio - Porto da Praia: Movimento Mercadorias (ton)

● 2020 ● 2021



Os **tipos de movimentação de mercadorias** (em toneladas) – desembarque e embarque –, em Maio de 2021, distribuíram-se da seguinte maneira:

**desembarque** – 69 438 toneladas, ou seja, 161% superior ao período homólogo de 2020, em que se desembarcaram 26 584 toneladas;

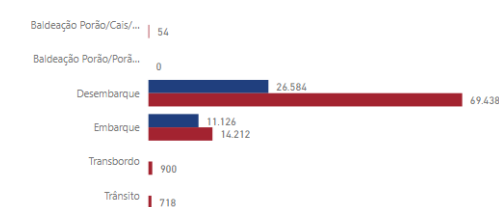
**embarque** – 14 212 toneladas, o que equivale a um aumento de 27,7% em relação ao período homólogo de 2020, em que se embarcaram 11 126 toneladas;

**trânsito** – 718 toneladas, 100% a mais em relação ao período homólogo de 2020; e

**Baldeação** – 54 toneladas, 100% a mais em relação ao período homólogo de 2020.

Mês de Maio - Porto da Praia: Mov. Mercadorias (ton) por Tipo de Movimentação

● 2020 ● 2021



O tipo de carga com maior movimentação no Porto da Praia foi a **carga contentorizada**. Em Maio de 2021, o total de cargas movimentadas (35 544 toneladas) representava 41,6% do volume total de mercadorias. Além disso, o volume movimentado em Maio de 2021 foi superior em 82,9% ao do mês homólogo de 2020 (19 437 toneladas).

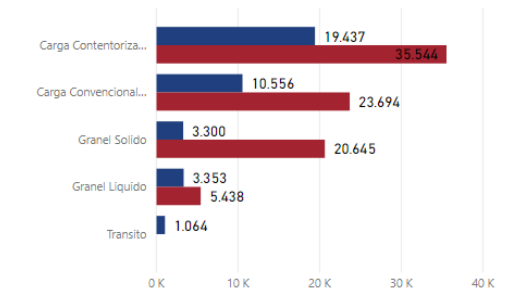
As **cargas convencionais movimentadas** (23 694 toneladas), em Maio de 2021, representavam 27,8% do volume total de cargas movimentadas. No mesmo período do ano anterior, o volume de carga geral movimentada foi de 10 556 toneladas, ou seja, em 2021, houve um aumento no fluxo de 124,5%.

As **cargas de granel sólido movimentadas** (20 645 toneladas), em Maio de 2021, tiveram um aumento de 525% em relação ao período homólogo de 2020 (3300 toneladas), representando 24,2% do volume total de cargas movimentadas no Porto da Praia.

As **cargas de granel líquido** movimentadas (5438 toneladas), em Maio de 2021, tiveram um aumento em relação ao período homólogo de 2020 de 62,2% (3353 toneladas), representando 6,4% do volume total de cargas movimentadas no Porto da Praia.

Mês de Maio - Porto da Praia: Mov. Mercadorias (ton) por Tipo de Carga

● 2020 ● 2021



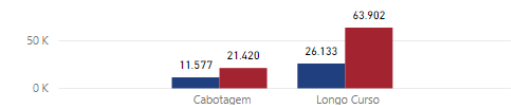
Mês Maio - Porto da Praia: Movimento de Mercadorias por Tipo de Carga

Grupos de Mercadorias	mai/21 UNID. TON	mai/20	Variação 21/20	
			Abs.	%
<b>Carga Contentorizada</b>	<b>35 544</b>	<b>19 437</b>	<b>16 107</b>	<b>82,9%</b>
<b>Carga Convencional</b>	<b>23 694</b>	<b>10 556</b>	<b>13 138</b>	<b>124,5%</b>
<b>Granel Sólido</b>	<b>20 645</b>	<b>3 300</b>	<b>17 345</b>	<b>525,6%</b>
<b>Granel Líquido</b>	<b>5 438</b>	<b>3 353</b>	<b>2 085</b>	<b>62,2%</b>
<b>Transito</b>	<b>0</b>	<b>1 064</b>	<b>-1 064</b>	<b>-100,0%</b>
<b>Total</b>	<b>85 321</b>	<b>37 710</b>	<b>47 611</b>	<b>126,3%</b>

Do total de mercadorias movimentadas (85 219 toneladas), em Maio de 2021, 75% foi movimentado por navegações de longo curso e 25% foi movimentado por navegações de cabotagem.

Mês de Maio - Porto da Praia: Mov. Mercadorias (ton) Tipo de Navegação

● 2020 ● 2021



Os **navios de cabotagem** sofreram um aumento de 85% no fluxo de movimentação de mercadorias no Porto da Praia.

Praia. Em Maio de 2020, o volume de mercadorias movimentadas por navios de cabotagem foi de 11 577 toneladas, contra 21 420 toneladas em Maio de 2021.

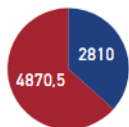
Os **navios de longo curso** registaram um aumento de 144% no fluxo de mercadorias movimentadas (em toneladas) em relação ao período homólogo de 2020. Em Maio de 2020, o fluxo de mercadorias foi de 26 133 toneladas, quando, em igual período de 2021, o fluxo de mercadorias chegou a 63 902 toneladas.

### 3.1 Contentores

Em relação à **movimentação de contentores**, registaram-se 4870,5 TEU, 73,3% a mais do que no mesmo período de 2020, em que se movimentaram 2810 TEU.

Mês de Maio - Porto da Praia: Movimento Contentores (TEU)

● 2020 ● 2021



Os **tipos de movimentação de contentores** (TEU) – embarque, desembarque e transbordo –, em Maio de 2021, distribuíram-se da seguinte maneira:

**embarque** –2225 TEU, o que equivale a um aumento de 81,8% contentores (TEU) em comparação com o período homólogo de 2020 (1224 TEU);

**desembarque** –1258 TEU, ou seja, menos 49,1% quando comparado com Maio de 2020 (2472 TEU);

**trânsito** – 97 TEU, ou seja, 100% a mais que em Maio de 2020;

**Baldeação Porão/Cais/Porão** – 69 TEU, ou seja, 21,6% a menos que em Maio de 2020 (88 TEU); e

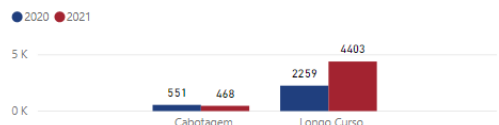
**Baldeação Porão/Porão** – 8 TEU, ou seja, 100% a mais que em Maio de 2020.

Mês de Maio - Porto da Praia: Mov. Contentores (TEU) por Tipo de Movimentação



Os navios que mais movimentaram contentores (TEU) no Porto da Praia foram os navios de longo curso. Foram movimentados 4403 TEU em navios de longo curso, em Maio de 2021, enquanto, em Maio de 2020, o volume de contentores movimentados chegou a 2259 (TEU), o que representa um aumento de 94,9%.

Mês de Maio - Porto da Praia: Mov. Contentores (TEU) Tipo de Navegação



Em relação aos navios de cabotagem responsáveis por movimentações de contentores (TEU), em Maio de 2021, registou-se a movimentação de 468 TEU. No período homólogo de 2020, esses navios movimentaram 551 TEU, o que equivale a uma redução de 15%.

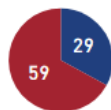
## VIII. PORTO DE VALE DE CAVALEIROS

### 1. NAVIOS

A movimentação de navios no mês de Maio de 2021, no Porto de Vale de Cavaleiros, registou 59 escalas, isto é, mais 103% do que no período homólogo de 2020, em que se obteve uma movimentação total de 29 escalas.

Mês de Maio - Porto V. Cavaleiros: Movimento de Navios

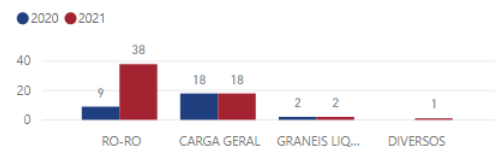
● 2020 ● 2021



Das 59 escalas em Maio de 2021, 18 foram de navios de **carga geral**, representando 30,5% em relação ao movimento total de navios. No mesmo período do ano anterior, o volume de navios de carga geral foi de 18 navios, ou seja, no mês de Maio de 2021, registou-se a mesma quantidade quando comparado com o período homólogo de 2020.

Os navios **roll-on/roll-off** fizeram 38 escalas em Maio de 2021, 322% a mais que o período homólogo (9 escalas).

Mês de Maio - Porto V. de Cavaleiros: Mov. Navios Tipo de Navio

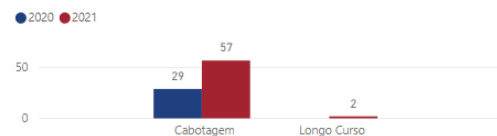


Mês Maio - Porto Vale de Cavaleiros: Movimento Navios – Tipo Navio

Portos	mai/21	mai/20	Variação 21/20	
	Nº Navios	Nº Navios	Abs.	%
Carga Geral	18	18	0	0,0%
Granel Líquido	2	2	0	0,0%
Ro-Ro	38	9	29	322,2%
Diversos	1	0	1	100,0%
<b>TOTAL</b>	<b>59</b>	<b>29</b>	<b>30</b>	<b>103,4%</b>

Nota-se ainda que, no mês de Maio de 2021, 96,6% dos navios que circulou pelo Porto Vale de Cavaleiros era de cabotagem (57 escalas) e 3,4% em navios longo curso (2 escalas).

Mês de Maio - Porto V. Cavaleiros: Mov. Navios por Tipo de Navegação



Analisando o gráfico acima, verifica-se que, no período em análise, o fluxo de navios de cabotagem aumentou 96% em relação ao mesmo período de 2020 (29 escalas)

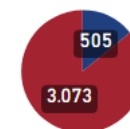
e os navios de longo curso (2 escalas) aumentou 100% em relação ao período homólogo.

### 2. PASSAGEIROS

Em relação ao número de passageiros, conforme o gráfico abaixo, em Maio de 2021, o total foi de 3073 passageiros, 508% a mais do que no mesmo período do ano anterior, em que se movimentaram 505 passageiros.

Mês de Maio - Porto V. Cavaleiros: Movimento Passageiros

● 2020 ● 2021



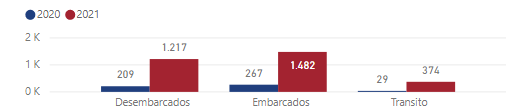
A **movimentação de passageiros** (desembarcados, embarcados e em trânsito), no Porto de Vale de Cavaleiros, distribuiu-se da seguinte maneira:

**passageiros desembarcados** – 1217 passageiros, isto é, mais 482% do que no mesmo período do ano anterior (209 passageiros);

**passageiros embarcados** – 1482 passageiros, o que se traduz por um aumento de 455% em relação a igual período de 2020 (267 passageiros); e

**passageiros em trânsito** – 374 passageiros, isto é, 1189% a mais do que no mesmo período do ano (29 passageiros).

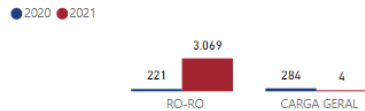
Mês de Maio - Porto V. Cavaleiros: Mov. Passageiros por Tipo de Movimentação



No período em análise, no Porto de Vale de Cavaleiros, 99,9% dos passageiros circularam em navios **roll-on/roll-off** e 0,1% em navios de carga geral.

Em Maio de 2021, houve um aumento de 1288% na quantidade de passageiros em navios *roll-on/roll-off*, conforme a tabela seguinte.

Mês de Maio - Porto V. de Cavaleiro: Mov. Passageiros Tipo de Navio



Mês Maio - Porto Vale de Cavaleiros: Mov. Passageiros Portos Nacionais por Tipo de Navio

Portos	mai/21	mai/20	Variação 21/20	
			Abs.	%
Carga Geral	4	284	-280	-98,6%
Ro-Ro	3 069	221	2 848	1288,7%
<b>TOTAL</b>	<b>3 073</b>	<b>505</b>	<b>2 568</b>	<b>508,5%</b>

### 3. MERCADORIAS

Em Maio de 2021, o movimento total de mercadorias foi de 11 370 toneladas, mais 269,3% do que no período homólogo de 2020, quando o total de mercadorias chegou a 3079 toneladas.

Mês de Maio - Porto V. Cavaleiros: Movimento Mercadorias (ton)



Os tipos de movimentação de mercadorias (em toneladas) – desembarque e embarque –, em Maio de 2021, distribuíram-se da seguinte maneira:

Mês de Maio - Porto V. Cavaleiros: Mov. Mercadorias (ton) por Tipo de Movimentação



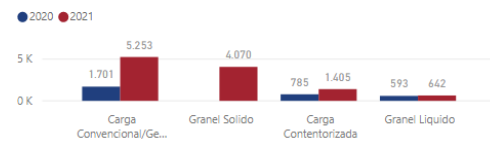
**desembarque** – 10 105 toneladas, isto é, 268% superior ao período homólogo de 2020, em que se desembarcaram 2744 toneladas;

**embarque** – 1052 toneladas, o que equivale a um aumento de 238% em relação ao mesmo período do ano anterior, quando se embarcaram 311 toneladas; e

**Baldeação Porão/Cais/Porão** – 213 toneladas, 1320% a mais em relação ao mesmo período do ano anterior (15 toneladas).

O tipo de carga com maior movimentação no Porto de Vale de Cavaleiros foi a **carga convencional**. Em Maio de 2021, o total de cargas convencionais movimentadas (5253 toneladas) representava 58,2% do volume total de mercadorias. Além disso, o volume movimentado em Maio de 2021 foi superior em 208% ao do mês homólogo de 2020 (1701 toneladas).

Mês de Maio - Porto V. Cavaleiros: Mov. Mercadorias (ton) por Tipo de Carga



Mês Maio - Porto Vale de Cavaleiros: Movimento de Mercadorias por Tipo de Carga

Grupos de Mercadorias	mai/21 UNID. TON	mai/20	Variação 21/20	
			Abs.	%
Carga Convencional	5 253	1 701	3 552	208,8%
Carga Contentorizada	1 405	785	620	79,0%
Granel Sólido	4 070	0	4 070	100,0%
Granel Líquido	642	593	49	8,3%
<b>Total</b>	<b>11 370</b>	<b>3 079</b>	<b>8 291</b>	<b>269,3%</b>

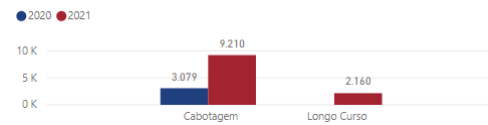
As **cargas contentorizadas movimentadas** (1405 toneladas), em Maio de 2021, tiveram um aumento de 79% quando comparado com o mês homólogo de 2020 (785 toneladas).

Os **granéis líquidos movimentados** (642 toneladas), em Maio de 2021, tiveram um aumento de 8,3% em relação ao período homólogo de 2020 (593 toneladas).

Do total de mercadorias movimentadas (9020 toneladas), em Maio de 2021, 76% foi movimentado por navegações de cabotagem e 24% por navegações de longo curso.

Os **navios de cabotagem** tiveram um aumento de 199% no fluxo de movimentação de mercadorias. Em Maio de 2020, o volume de mercadorias movimentadas por navios de cabotagem foi de 3079 toneladas, contra 9210 toneladas em igual período de 2021.

Mês de Maio - Porto V. Cavaleiros: Mov. Mercadorias (ton) Tipo de Navegação



Os **navios de longo curso** tiveram um aumento de 100% no fluxo de movimentação de mercadorias, uma vez que no ano anterior não houve movimentação.

#### 3.1 Contentores

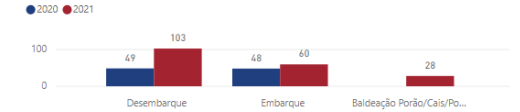
Em relação à movimentação de contentores, registaram-se 190 TEU, 96,9% a mais do que no mesmo período de 2021, em que se movimentaram 96,5 contentores (TEU).

Mês de Maio - Porto V. Cavaleiros: Movimento Contentores (TEU)



Os **tipos de movimentação de contentores** – desembarque e embarque –, em Maio de 2021, distribuíram-se da seguinte maneira:

Mês de Maio - Porto V. Cavaleiros: Mov. Contentores (TEU) por Tipo de Movimentação



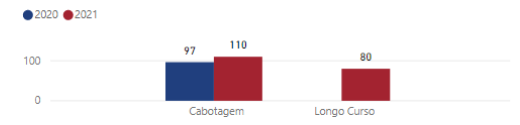
**desembarque** – 103 TEU, ou seja, mais 110% quando comparado com Maio de 2020 (49 TEU);

**embarque** – 60 TEU, ou seja, mais 25% quando comparado com Maio de 2020 (48 TEU); e

**Baldeação** – 28 TEU, ou seja, mais 100% quando comparado com Maio de 2020.

57,9% dos navios que movimentaram contentores (TEU) no Porto de Vale de Cavaleiros foram navios de **cabotagem** e 42,1% em navios de longo curso.

Mês de Maio - Porto V. Cavaleiros: Mov. Contentores (TEU) Tipo de Navegação



Foram movimentados 110 TEU em navios de cabotagem, em Maio de 2021, enquanto em Maio de 2020, o volume de contentores movimentados chegou a 97 TEU, o que representa um aumento de 13,4%. Em relação aos navios de longo curso, houve um aumento de 100% na movimentação de contentores em Maio de 2021.

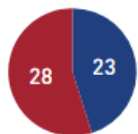
## IX. PORTO DA FURNA

### 1. NAVIOS

A movimentação de navios no mês de Maio de 2021, no Porto da Furna, registou 28 escalas, isto é, mais 21,7% que no período homólogo de 2020 (23 escalas).

Mês de Maio - Porto Furna: Movimento de Navios

● 2020 ● 2021

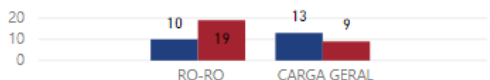


Das 28 escalas de navios em Maio de 2021, 19 navios eram de *roll-on/roll-off*, representando 67,8% em relação ao movimento total de navios. No mesmo período do ano anterior, foram movimentadas 10 escalas de navios *roll-on/roll-off*, 90% a mais quando comparado com o período homólogo de 2020 (13 escalas).

Os navios de carga geral fizeram 9 escalas em Maio de 2021, 30,8% a menos que o período homólogo (13 escalas).

Mês de Maio - Porto Furna: Mov. Navios Tipo de Navio

● 2020 ● 2021



Mês Maio - Porto Furna: Movimento Navios – Tipo Navio


Portos	mai/21	mai/20	Variação 21/20	
	Nº Navios	Nº Navios	Abs.	%
Carga Geral	9	13	-4	↓ -30,8%
Ro-Ro	19	10	9	↑ 90,0%
<b>TOTAL</b>	<b>28</b>	<b>23</b>	<b>5</b>	<b>↑ 21,7%</b>

Nota-se ainda que, no mês de Maio de 2021, 96,4% dos navios que circularam pelo Porto da Furna era de cabotagem e 3,6% de navios longo curso. Em Maio de 2021, houve um aumento do fluxo de navios quando comparado com o período homólogo de 2020. Analisando o gráfico abaixo, verifica-se que, no período em análise, o fluxo de navios de cabotagem (27 escalas)

aumentou 17,4% em relação ao mesmo período de 2020 (23 escalas).

Mês de Maio - Porto Furna: Mov. Navios por Tipo de Navegação

● 2020 ● 2021

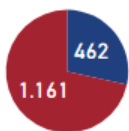


2. PASSAGEIROS

Em relação ao número de passageiros, conforme o gráfico abaixo, em Maio de 2021, o total foi de 1161 passageiros, 151,3% a mais do que no mesmo período do ano anterior, em que se movimentaram 462 passageiros.

Mês de Maio - Porto Furna: Movimento Passageiros

● 2020 ● 2021



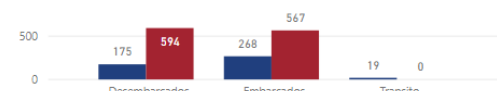
A movimentação de passageiros (desembarcados, embarcados e em trânsito), no Porto da Furna, distribuiu-se da seguinte maneira:

**passageiros desembarcados** – 594 passageiros, ou seja, mais 239% do que no mesmo período do ano anterior (175 passageiros); e

**passageiros embarcados** – 567 passageiros, o que traduz um aumento de 111% em relação a igual período de 2020 (268 passageiros).

Mês de Maio - Porto Furna: Mov. Passageiros por Tipo de Movimentação

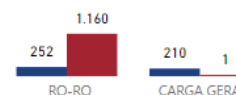
● 2020 ● 2021



Conforme a tabela abaixo, em Maio de 2021, 99,9% dos passageiros circularam em navios *roll-on/roll-off*.

Mês de Maio - Porto Furna: Mov. Passageiros Tipo de Navio

● 2020 ● 2021



Mês Maio - Porto Furna: Mov. Passageiros Portos Nacionais por Tipo de Navio

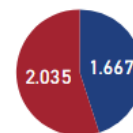
Portos	mai/21	mai/20	Variação 21/20	
			Abs.	%
Carga Geral	1	210	-209	↓ -99,5%
Ro-Ro	1 160	252	908	↑ 360,3%
<b>TOTAL</b>	<b>1 161</b>	<b>462</b>	<b>699</b>	<b>↑ 151,3%</b>

3. MERCADORIAS

Em Maio de 2021, o movimento total de mercadorias foi de 2035 toneladas, ou seja, mais 22% do que no período homólogo de 2020, quando o total de mercadorias chegou a 1667 toneladas.

Mês de Maio - Porto Furna: Movimento Mercadorias (ton)

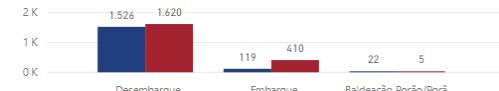
● 2020 ● 2021



Os tipos de movimentação de mercadorias – desembarque e embarque – distribuíram-se da seguinte maneira:

Mês de Maio - Porto Furna: Mov. Mercadorias (ton) por Tipo de Movimentação

● 2020 ● 2021



**desembarque** – 1620 toneladas, isto é, 6% superior ao período homólogo de 2020 (1526 toneladas);

**embarque** – 410 toneladas, o que equivale a um aumento de 244% em relação ao mesmo período do ano anterior (119 toneladas); e

**Baldeação** – 5 toneladas, o que equivale a uma redução de 77% em relação ao mesmo período do ano anterior (22 toneladas).

93,7% da carga movimentada no Porto da Furna foram **cargas convencionais**. O volume movimentado em Maio de 2021 (1908 toneladas) foi superior em 14,5% ao do mês homólogo de 2020 (1667 toneladas).

Mês de Maio - Porto Furna: Mov. Mercadorias (ton) por Tipo de Carga

● 2020 ● 2021



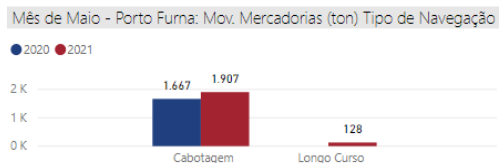
6,3% da carga movimentada no Porto da Furna foram **cargas contentorizada**. O volume movimentado em Maio de 2021 (127 toneladas) foi superior em 100% ao do mês homólogo de 2020, onde não houve movimentação.

Mês Maio - Porto Furna: Movimento de Mercadorias por Tipo de Carga

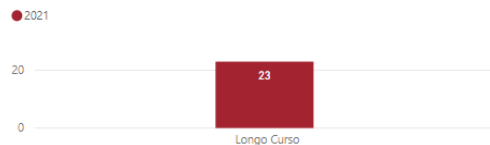
Grupos de Mercadorias	mai/21	mai/20	Variação 21/20	
	UNID. TON	UNID. TON	Abs.	%
Carga Convencional	1 908	1 667	241	↑ 14,5%
Carga Contentorizada	127	0	127	↑ 100,0%
<b>Total</b>	<b>2 035</b>	<b>1 667</b>	<b>368</b>	<b>↑ 22,1%</b>

Do total de mercadorias movimentadas (2035 toneladas), em Maio de 2021, 93,7% foi movimentado por navegações de cabotagem e 6,3% por navegações de longo curso. Os **navios de cabotagem** tiveram um aumento de 14,4% no fluxo de movimentação de mercadorias. Em Maio de 2020, o volume de mercadorias movimentadas por navios de cabotagem

foi de 1667 toneladas, contra 1907 toneladas em igual período de 2021.



Mês de Maio - Porto Furna: Mov. Contentores (TEU) Tipo de Navegação



### 3.1 Contentores

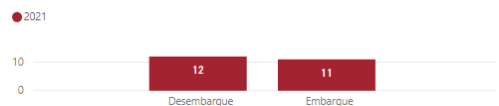
Em relação à movimentação de contentores, registaram-se 23 TEU, 100% a mais do que no mesmo período de 2021, onde não houve movimentação.

Mês de Maio - Porto Furna: Movimento Contentores (TEU)



Os tipos de movimentação de contentores – desembarque e embarque –, em Maio de 2021, distribuíram-se da seguinte maneira:

Mês de Maio - Porto Furna: Mov. Contentores (TEU) por Tipo de Movimentação



**desembarque** – 12 TEU, ou seja, mais 100% quando comparado com Maio de 2020; e

**embarque** – 11 TEU, ou seja, mais 100% quando comparado com Maio de 2020.

100% dos navios que movimentaram contentores (TEU) no Porto de Furna foram navios de **longo curso**.