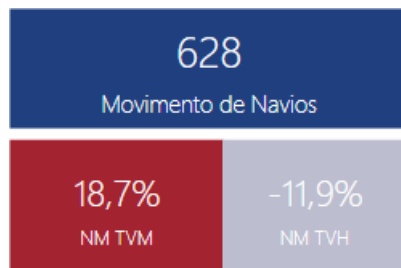


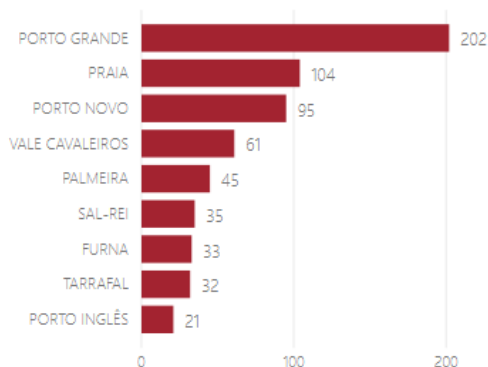
## OVERVIEW

A **movimentação de navios** no mês de Dezembro de 2020, em Cabo Verde, registou 628 escalas.

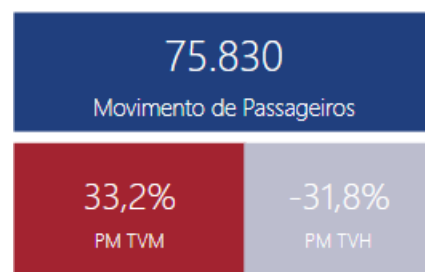


Observou-se uma redução de 11,9% em comparação com o período homólogo de 2019 e uma variação positiva de 18,7% em relação ao mês anterior. Das 628 escalas de navios em Dezembro de 2020, 32,2% representam a quota de mercado do Porto Grande (202 escalas), 16,4%, do Porto da Praia (104 escalas), 15,1%, do Porto Novo (95 escalas), 9,7%, do Porto Vale Cavaleiros (61 escalas), 7,2%, do Porto Palmeira (45 escalas), 5,6%, do Porto Sal-Rei (5,6 escalas), 5,3%, do Porto Furna (33 escalas), 5,1%, do Porto do Tarrafal (32 escalas) e 3,3%, do Porto Inglês (20 escalas), conforme o gráfico seguinte.

Mês Dezembro: Contribuição Movimento Navios por Porto

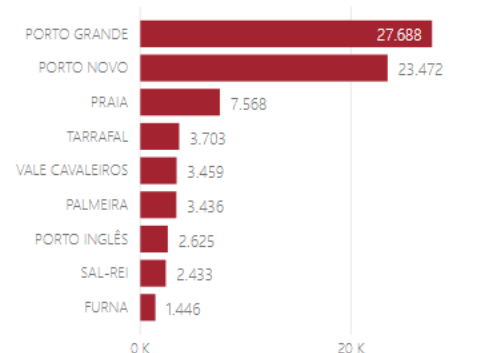


Em relação ao **número de passageiros**, em Dezembro de 2020, registou-se, em Cabo Verde, um total de 75 830 passageiros, representando menos 31,8% do que no mesmo período do ano anterior e mais 33,2% em relação à variação mensal.



Do total dos 75 830 passageiros nos portos de Cabo Verde, 36,5% representa o movimento no Porto Grande (27 688 passageiros) e 30,9%, o movimento no Porto Novo (23 472 passageiros), o Porto da Praia, 10% (7568 passageiros), o Porto do Tarrafal, 5% (3703 passageiros), o Porto Vale dos Cavaleiros, 4,7% (3459 passageiros), o Porto Palmeira, 4,6% (3436 passageiros), o Porto Inglês, 3,5% (2625 passageiros), o Porto Sal-Rei, teve uma quota de mercado de 3,3% (2433 passageiros), e Porto da Furna 1,9% (1446 passageiros), conforme o gráfico seguinte.

Mês Dezembro: Contribuição Movimento Passageiros por Porto

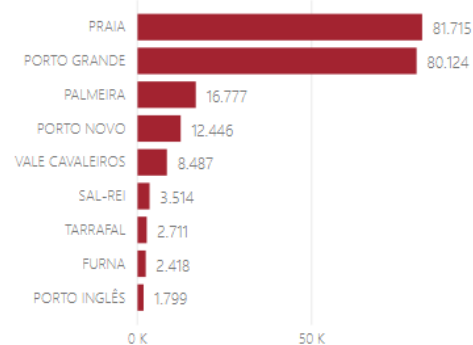


Em Dezembro de 2020, o **movimento total de mercadorias**, nos portos de Cabo Verde, foi de 209 990 toneladas, mais 9,84% do que no período homólogo de 2019 e mais 24,2% do que no mês anterior.

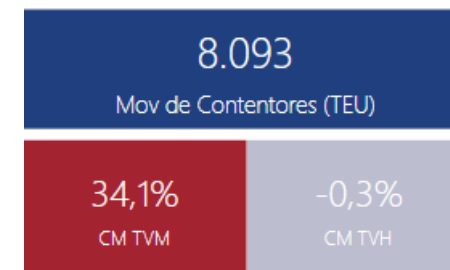


Do total das 209 990 toneladas de mercadorias movimentadas em Cabo Verde, 38,9% representa o Porto Praia (81 715 ton), 38,1%, representa o Porto Grande (80 124 ton), 8,2%, o Porto Palmeira (16 777 ton), 6%, o Porto Novo (12 446 ton), 4,6%, o Porto Vale Cavaleiros (8487 ton), 1,7%, o Porto Sal-Rei (3514 ton), 1,3% o Porto do Tarrafal (2711 ton), 1,2%, o Porto Furna (2418 ton) e, por fim, 0,9% o Porto Inglês (1799 ton), conforme o gráfico seguinte.

Mês Dezembro: Contribuição Movimento Mercadorias por Porto

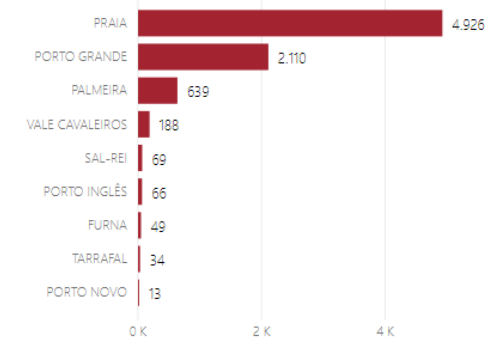


Em relação à **movimentação de contentores** nos portos de Cabo Verde, registaram-se 8093 TEU, o que corresponde a menos 0,3% do que no mesmo período de 2019 e mais 34,1% do que no mês anterior.



Do total dos 8093 contentores (TEU) movimentados em Dezembro de 2020, 60,9% representa a quota de participação do Porto da Praia (4926 TEU), 26,1%, do Porto Grande (2110 TEU), 7,9%, do Porto Palmeira (639 TEU), 2,3%, do Porto de Vale de Cavaleiros (188 TEU), 0,9%, do Porto de Sal-Rei (69 TEU), os demais portos com uma representação abaixo de 1%, conforme o gráfico abaixo.

Mês Dezembro: Contribuição Movimento Contentores (TEU) por Porto



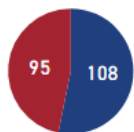
## I. PORTO NOVO

### 1. NAVIOS

A movimentação de navios no mês de Dezembro de 2020, no Porto Novo, registou 95 escalas, ou seja, menos 12% em comparação com o período homólogo de 2019, quando se obteve uma movimentação total de 108 escalas.

Mês de Dezembro - Porto Novo: Movimento de Navios

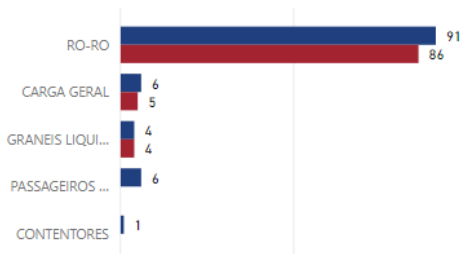
● 2019 ● 2020



Dessas 95 escalas de navios, 86 escalas eram do tipo *roll-on/roll-off*, representando 90,5% em relação ao movimento total de navios. No tocante ao mesmo período do ano anterior, o volume de navios *roll-on/roll-off* foi de 91 escalas, ou seja, no mês de Dezembro de 2020, houve uma redução de 5,5% quando comparado com o período homólogo de 2019.

Mês de Dezembro - Porto Novo: Mov. Navios Tipo de Navio

● 2019 ● 2020



Em Dezembro de 2020, registaram-se 5 escalas de navios de **carga geral**, 16,7% a menos em relação ao período homólogo. Ainda em Dezembro de 2020, os navios de carga geral representaram, no Porto Novo 5,3% da quota de mercado.

Os navios de **granel líquido** atingiram 4 escalas, a mesma quantidade em relação ao mesmo período de 2019. A sua quota de mercado no Porto Novo foi de 4,2%.

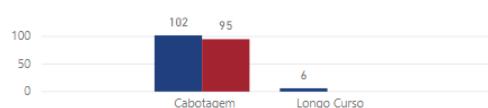
Mês Dezembro - Porto Novo: Movimento Navios – Tipo Navio

Portos	dez/20		dez/19		Variação 20/19	
	Nº Navios	Nº Navios	Abs.	%		
Ro-Ro	86	91	-5	-5,5%	↓	
Carga Geral	5	6	-1	-16,7%	↓	
Contentores	0	1	-1	-100,0%	↓	
Granel Líquido	4	4	0	0,0%	↔	
Cruzeiro	0	6	-6	-100,0%	↓	
<b>TOTAL</b>	<b>95</b>	<b>108</b>	<b>-13</b>	<b>-12,0%</b>	<b>↓</b>	

Nota-se ainda que, no mês de Dezembro de 2020, 100% dos navios que circularam pelo Porto Novo foram de cabotagem (95 escalas).

Mês de Dezembro - Porto Novo: Mov. Navios por Tipo de Navegação

● 2019 ● 2020



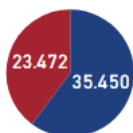
Em Dezembro de 2020, analisando o gráfico acima, verifica-se que, no período em análise, o fluxo de navios de cabotagem reduziu 12% em relação ao mesmo período de 2019.

### 2. PASSAGEIROS

Em relação ao número de passageiros, verifica-se, conforme o gráfico abaixo, que, em Dezembro de 2020, o total foi de 23 472 passageiros, o que representa uma redução de 33,8% em relação ao mesmo período do ano anterior, que registou 35 450 passageiros.

Mês de Dezembro - Porto Novo: Movimento Passageiros

● 2019 ● 2020



A movimentação de passageiros (desembarcados e embarcados) no Porto Novo distribuiu-se da seguinte maneira:

Mês de Dezembro - Porto Novo: Mov. Passageiros por Tipo de Movimentação

● 2019 ● 2020



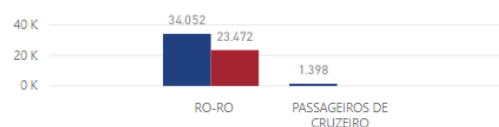
**passageiros desembarcados** – 12 356 passageiros, ou seja, menos 25,5% do que no mesmo período do ano anterior (16 587 passageiros); e

**passageiros embarcados** – 11 116 passageiros, equivalente a uma redução de 36,3% em relação a 2019 (17 447 passageiros).

No período em análise, no Porto Novo, 100% dos passageiros circularam em navios *roll-on/roll-off*, conforme gráfico e tabela abaixo.

Mês de Dezembro - Porto Novo: Mov. Passageiros Tipo de Navio

● 2019 ● 2020



Mês Dezembro - Porto Novo: Mov. Passageiros Portos Nacionais por Tipo de Navio

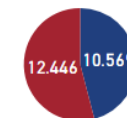
Portos	dez/20		dez/19		Variação 20/19	
	dez/20	dez/19	Abs.	%		
Ro-Ro	23 472	34 052	-10 580	-31,1%	↓	
Cruzeiro	0	1 398	-1 398	-100,0%	↓	
<b>TOTAL</b>	<b>23 472</b>	<b>35 450</b>	<b>-11 978</b>	<b>-33,8%</b>	<b>↓</b>	

### 3. MERCADORIAS

Em Dezembro de 2020, o movimento total de mercadorias foi de 12 446 toneladas, no Porto Novo 17,8% a mais do que no período homólogo de 2019, em que o total de mercadorias chegou a 10 569 toneladas.

Mês de Dezembro - Porto Novo: Movimento Mercadorias (ton)

● 2019 ● 2020



Os **tipos de movimentação de mercadorias** (em toneladas) – desembarque e embarque –, em Dezembro de 2020, distribuíram-se da seguinte maneira:

**desembarque** – 7397 toneladas, ou seja, mais 14,7% do que no período homólogo de 2019, quando se desembarcaram 6448 toneladas;

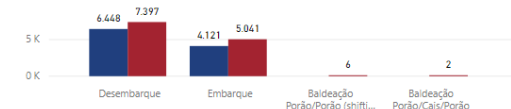
**embarque** – 5041 toneladas, equivalente a um aumento de 22,3% em relação ao mesmo período do ano anterior, em que se embarcaram 4121 toneladas;

**baldeação Porão/Cais/Porão** – 2 toneladas, equivalente a um aumento de 100% em relação ao mesmo período do ano anterior; e

**baldeação Porão/Porão** – 6 toneladas, equivalente a um aumento de 100% em relação ao mesmo período do ano anterior.

Mês de Dezembro - Porto Novo: Mov. Mercadorias (ton) por Tipo de Movimentação

● 2019 ● 2020



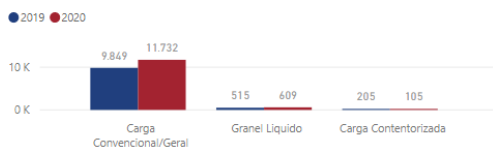
O tipo de carga com maior movimentação no Porto Novo foi a **carga convencional**. Em Dezembro de 2020, o total de cargas convencionais movimentadas (11 732 toneladas) representava 94,3% do volume total de mercadorias. Além disso, o volume movimentado foi superior em 19,1% ao mês homólogo de 2019 (9849 toneladas).

Os **granéis líquidos** movimentados (609 toneladas) representavam 4,9% do volume total de carga

movimentada. E, comparado ao período homólogo (515 toneladas), houve um aumento de 18,3%.

A carga contentorizada movimentada (105 toneladas), representava 0,8% do volume total de carga movimentada. E, comparado ao período homólogo (205 toneladas), houve uma redução de 48,9%, conforme tabela abaixo.

Mês de Dezembro - Porto Novo: Mov. Mercadorias (ton) por Tipo de Carga

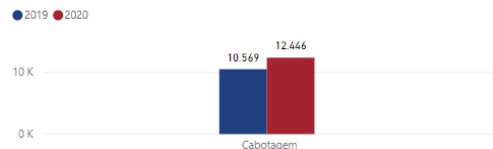


Mês Dezembro - Porto Novo: Movimento de Mercadorias por Tipo de Carga

Grupos de Mercadorias	dez/20		dez/19		Variação 20/19	
	UNID.	TON	Abs.	%	Abs.	%
Carga Convencional	11.732	9.849	1.883	19,1%	↑	19,1%
Granel Líquido	609	515	94	18,3%	↑	18,3%
Carga contentorizada	105	205	-100	-48,9%	↓	-48,9%
<b>Total</b>	<b>12.446</b>	<b>10.569</b>	<b>1.877</b>	<b>17,8%</b>	<b>↑</b>	<b>17,8%</b>

Do total de mercadorias movimentadas (12.446 toneladas), em Dezembro de 2020, no Porto Novo, 100% foi movimentado por navegações de cabotagem. Os navios de cabotagem tiveram um aumento de 18% no fluxo de movimentação de mercadorias, já que, em Dezembro de 2019, o volume de mercadorias movimentadas por navios de cabotagem foi de 10.569 toneladas.

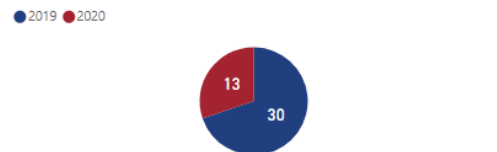
Mês de Dezembro - Porto Novo: Mov. Mercadorias (ton) Tipo de Navegação



### 3.1 Contentores

Em relação à **movimentação de contentores**, registaram-se 13 TEU em Dezembro de 2020, 56,7% a menos que o mesmo período de 2019 (30 TEU).

Mês de Dezembro - Porto Novo: Movimento Contentores (TEU)

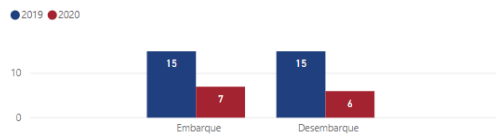


Os **tipos de movimentação de contentores** (TEU) – desembarque e embarque –, em Dezembro de 2020, distribuíram-se da seguinte maneira:

**desembarque** – 6 TEU, isto é, 60% a menos quando comparado a Dezembro de 2019 (15 TEU); e

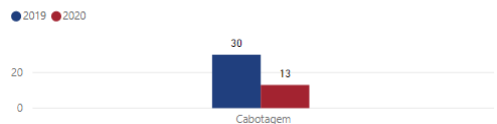
**embarque** – 7 TEU, isto é, 53,3% a menos quando comparado a Dezembro de 2019 (15 TEU);

Mês de Dezembro - Porto Novo: Mov. Contentores (TEU) por Tipo de Movimentação



Todos os navios que movimentaram contentores (TEU) no Porto Novo foram navios de cabotagem. Foram movimentados 13 TEU em Dezembro de 2020, 56,7% a menos que o mesmo período de 2019 (30 TEU).

Mês de Dezembro - Porto Novo: Mov. Contentores (TEU) Tipo de Navegação



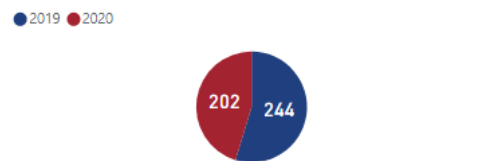
## II. PORTO GRANDE

### 1. NAVIOS

A movimentação de navios no mês de Dezembro de 2020, no Porto Grande, registou 202 escalas, o que equivale a uma redução de 17,2% em comparação com o

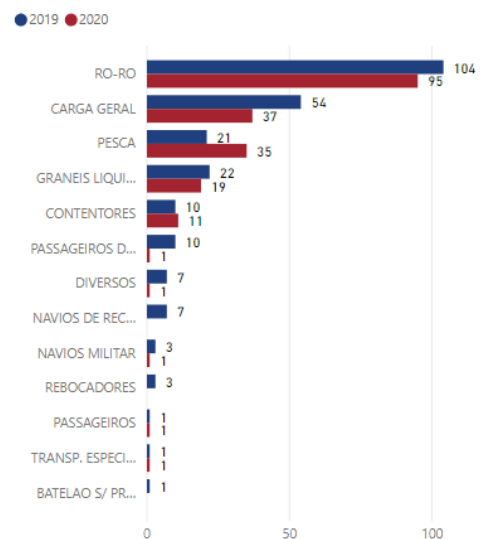
período homólogo de 2019, quando se obteve um total de 244 escalas.

Mês de Dezembro - Porto Grande: Movimento de Navios



Em Dezembro de 2020, 95 das 202 escalas de navios foram do tipo *roll-on/roll-off*, o que representa 47% do movimento total de navios. Em relação ao mesmo período do ano anterior, o volume de navios *roll-on/roll-off* foi de 104 navios, ou seja, no mês de Dezembro de 2020, houve uma redução de 8,7% em comparação com o período homólogo de 2019.

Mês de Dezembro - Porto Grande: Mov. Navios Tipo de Navio



Os navios de carga geral fizeram 37 escalas, equivalente a menos 31,5%, quando comparado com o período homólogo de 2019. A quota de mercado que os navios de

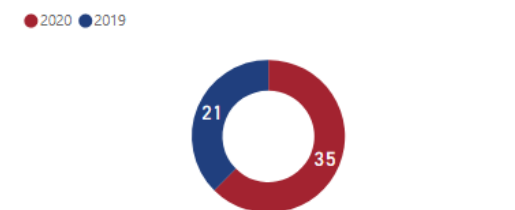
carga geral representaram no Porto Grande em Dezembro de 2020 foi de 18,3%.

Os navios de granel líquido alcançaram 19 escalas, 13,6% a menos quando comparado com Dezembro de 2019 (22 escalas). A quota de mercado dos navios de granel líquido no Porto Grande foi de 9,4%.

Portos	Mês Dezembro - Porto Grande: Movimento Navios – Tipo Navio			
	dez/20	dez/19	Variação 20/19	
	Nº Navios	Nº Navios	Abs.	%
Roll-On Roll-Off	95	104	-9	↓ -8,7%
Carga Geral	37	54	-17	↓ -31,5%
Granel Líquido	19	22	-3	↓ -13,6%
Pesca	35	21	14	↑ 66,7%
Contentores	11	10	1	↑ 10,0%
Rebocadores	0	3	-3	↓ -100,0%
Transporte Esp.	1	1	0	↔ 0,0%
Cruzeiro	1	10	-9	↓ -90,0%
Navio Militar	1	3	-2	↓ -66,7%
Navio recreio	0	7	-7	↓ -100,0%
Batelão S/ Propulsão	0	1	-1	↓ -100,0%
Passageiros	1	1	0	↔ 0,0%
Diversos	1	7	-6	↓ -85,7%
<b>TOTAL</b>	<b>202</b>	<b>244</b>	<b>-42</b>	<b>↓ -17,2%</b>

Os navios de contentores alcançaram 11 escalas, equivalente a mais 10% de escalas quando comparado com Dezembro de 2019 (10 escalas).

Mês de Dezembro - Porto Grande: Mov. Navios de Pesca

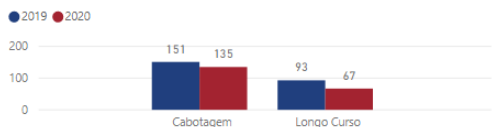


Os navios de pesca realizaram 35 escalas, 66,7% mais que o período homólogo de 2019 (21 escalas). Os navios de pesca representaram, em Dezembro de 2020, 17,3% do total da movimentação de navios.

Nota-se ainda que, no mês de Dezembro de 2020, a maioria dos navios que circulou pelo Porto Grande, no

Mindelo, foi de cabotagem. Do total das 202 escalas, 66,8% dos navios eram de cabotagem (135 escalas), enquanto os 33,2% restantes representavam navios de longo curso (67 escalas).

Mês de Dezembro - Porto Grande: Mov. Navios por Tipo de Navegação

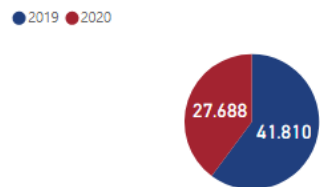


Ao analisar o gráfico acima, verifica-se que, no período em análise, o fluxo de navios de cabotagem reduziu 10,6% em relação ao mesmo período de 2019. E os navios de longo curso tiveram uma redução de 27,9%.

## 2. PASSAGEIROS

Conforme o gráfico abaixo, em Dezembro de 2020, registou-se um total de 27 688 passageiros, isto é, menos 33,8% do que no mesmo período do ano anterior, em que se movimentaram 41 810 passageiros.

Mês de Dezembro - Porto Grande: Movimento Passageiros

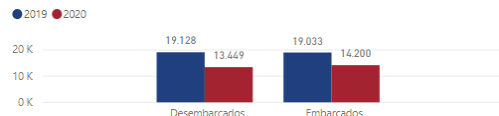


A movimentação de passageiros (desembarcados, embarcados e em trânsito) no Porto Grande distribuiu-se da seguinte maneira:

**passageiros desembarcados** – 13 449 passageiros, isto é, registou-se uma redução de 29,7% em relação a Dezembro de 2019 (19 128 passageiros); e

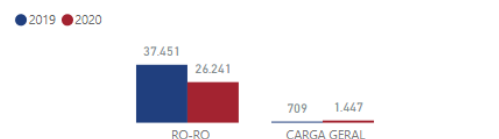
**passageiros embarcados** – 14 200 passageiros, o que equivale a uma redução de 25,4% em relação a 2019 (19 033 passageiros).

Mês de Dezembro - Porto Grande: Mov. Passageiros por Tipo de Movimentação



No período em análise, no Porto Grande, 94,8% dos passageiros circularam em navios *roll-on/roll-off* e 5,2% em navios de carga geral.

Mês de Dezembro - Porto Grande: Mov. Passageiros Tipo de Navio



Portos	Mês Dezembro - Porto Grande: Mov. Passageiros Portos Nacionais por Tipo de Navio		Variação 20/19	
	dez/20	dez/19	Abs.	%
Roll-on Roll-off	26 241	37 451	-11 210	↓ -29,9%
Carga Geral	1 447	709	738	↑ 104,1%
Cruzeiro	0	3 650	-3 650	↓ -100,0%
<b>TOTAL</b>	<b>27 688</b>	<b>41 810</b>	<b>-14 122</b>	<b>↓ -33,8%</b>

No mês de Dezembro de 2020, houve uma redução de 29,9% de passageiros em navios *roll-on/roll-off* e um aumento de 104,1% de passageiros em navios de carga geral conforme a tabela acima.

## 3. MERCADORIAS

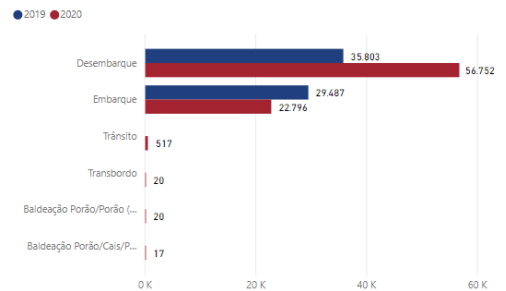
Em Dezembro de 2020, o movimento total de mercadorias foi de 80 123 toneladas, 22,7% a mais do que no período homólogo de 2019, em que o total de mercadorias chegou a 65 290 toneladas.

Mês de Dezembro - Porto Grande: Movimento Mercadorias (ton)



Os tipos de movimentação de mercadorias (em toneladas) – desembarque e embarque –, em Dezembro de 2020, distribuíram-se da seguinte maneira:

Mês de Dezembro - Porto Grande: Mov. Mercadorias (ton) por Tipo de Movimentação



**desembarque** – 56 752 toneladas, ou seja, 58,5% superior ao período homólogo de 2019, em que se desembarcaram 35 803 toneladas;

**embarque** – 22 796 toneladas, o que se traduz por uma redução de 22,7% em relação ao mesmo período do ano anterior, em que se embarcaram 29 487 toneladas;

**Transbordo** – 20 toneladas, equivalente a um aumento de 100% em relação ao mesmo período do ano anterior;

**Trânsito** – 17 toneladas, equivalente a um aumento de 100% em relação ao mesmo período do ano anterior;

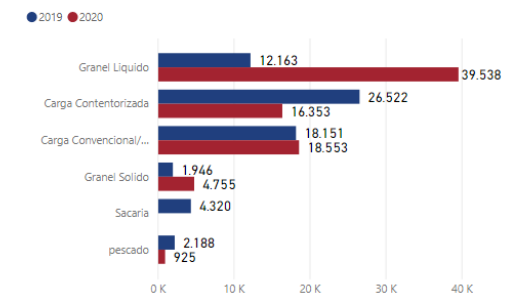
**Baldeação Porão/Porão** – 20 toneladas, equivalente a um aumento de 100% em relação ao mesmo período do ano anterior; e

**Baldeação Porão/Cais/Porão** – 17 toneladas, equivalente a um aumento de 100% em relação ao mesmo período do ano anterior.

O tipo de carga mais movimentado no Porto Grande, em Dezembro de 2020, foi as **cargas de granel líquido** (39 538 toneladas), representaram 49,3% do volume total de carga movimentada. No mesmo período do ano anterior, o volume de granel líquido movimentado foi de 12 163 toneladas, ou seja, em 2020, houve um aumento no fluxo de 225,1%.

A **carga convencional** movimentada, 18 553 toneladas, representando 23,1% do volume total de mercadorias. Além disso, o volume movimentado em Dezembro de 2020, foi superior em 2,2% ao mês homólogo de 2019 (18 151 toneladas).

Mês de Dezembro - Porto Grande: Mov. Mercadorias (ton) por Tipo de Carga



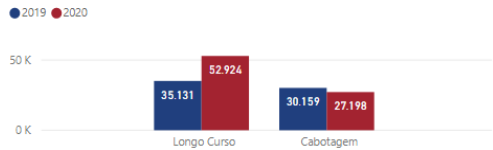
Mês Dezembro - Porto Grande: Movimento de Mercadorias por Tipo de Carga

Grupos de Mercadorias	dez/20		dez/19		Variação 20/19	
	UNID. TON		UNID. TON		Abs.	%
Granel Líquido	39 538	12 163	27 375	↑	225,1%	
Carga Convencional	18 553	18 151	402	↑	2,2%	
Carga Contentorizada	16 353	26 522	-10 169	↓	-38,3%	
Pescado	925	2 188	-1 263	↓	-57,7%	
Granel Sólido	4 755	1 946	2 809	↑	144,3%	
Sacaria	0	4 320	-4 320	↓	-100,0%	
<b>Total</b>	<b>80 124</b>	<b>65 290</b>	<b>14 834</b>	↑	<b>22,7%</b>	

A **carga contentorizada** (16 353 toneladas) movimentada, teve uma redução de 38,3% em relação ao período homólogo de 2019 (26 522 toneladas), representando 33,1% do volume total de cargas movimentadas.

Do total de mercadorias movimentadas, (80 124 toneladas), em Dezembro de 2020, 66% foi movimentado por navegações de longo curso (52 924 Ton) e 34%, por navegações de cabotagem (27 198 Ton).

Mês de Dezembro - Porto Grande: Mov. Mercad. (ton) Tipo de Navegação



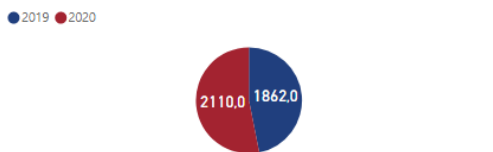
Em Dezembro de 2020, os **navios de longo curso** tiveram um aumento de 50,6% no fluxo de mercadorias movimentadas (em toneladas), em relação ao período homólogo de 2019. Em 2019, o fluxo de mercadorias foi de 35 131 toneladas, enquanto, em 2020, no mesmo período, o fluxo de mercadorias chegou a 52 924 toneladas.

Em relação aos navios de cabotagem, os mesmo tiveram uma redução de 9,8% em relação ao fluxo de mercadorias movimentadas no período homólogo.

### 3.1 Contentores

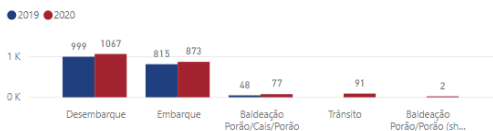
Em relação à movimentação de contentores, registaram-se 2110 TEU, 13,3% a mais do que no mesmo período de 2019, quando se movimentaram 1862 TEU.

Mês de Dezembro - Porto Grande: Movimento Contentores (TEU)



Os **tipos de movimentação de contentores (TEU)** – embarque e desembarque–, em Dezembro de 2020, distribuíram-se da seguinte maneira:

Mês de Dezembro - Porto Grande: Mov. Contentores (TEU) por Tipo de Movimentação



**embarque** – 873 TEU, equivalente a um aumento de 7,1% de TEU em comparação com o período homólogo de 2019 (815 TEU);

**desembarque** - 1067 TEU, equivalente a um aumento de 6,8% de TEU em comparação com o período homólogo de 2019 (999 TEU);

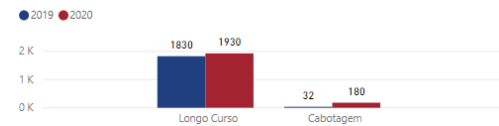
**Baldeação Porão/Cais/Porão** – 77 TEU, ou seja, 60% a mais quando comparado a Dezembro de 2019 (48 TEU);

**Baldeação Porão/Porão** – 2 TEU, ou seja, mais 100% quando comparado a Dezembro de 2019; e

**Trânsito** – 91 TEU, ou seja, mais 100% quando comparado a Dezembro de 2019.

Os navios que mais movimentaram contentores (TEU) no Porto Grande foram os navios de longo curso. Foram movimentados 1930 TEU em navios de longo curso em Dezembro de 2020, enquanto, em Dezembro de 2019, o volume de contentores movimentados chegou a 1830 TEU, o que representa um aumento de 5,5%.

Mês de Dezembro - Porto Grande: Mov. Contentores (TEU) Tipo de Navegação



Em relação aos navios de cabotagem responsáveis por movimentações de contentores (TEU), em Dezembro de 2020, movimentaram 180 TEU, enquanto, no período homólogo de 2019, esses navios movimentaram 32 contentores (TEU), o que equivale a um aumento de 462% no ano de 2020.

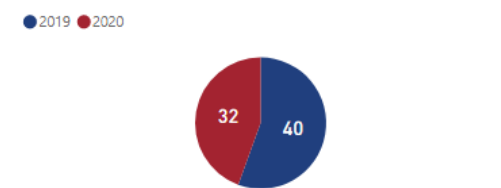
## III. PORTO DO TARRAFAL

### 1. NAVIOS

A movimentação de navios no mês de Dezembro de 2020, no Porto do Tarrafal, registou 32 escalas, isto é, 20% a menos do que no período homólogo de 2019,

quando se obteve uma movimentação total de 40 escalas.

Mês de Dezembro - Porto Tarrafal: Movimento de Navios

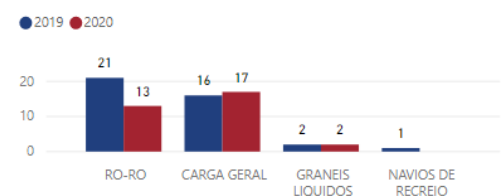


Das 32 escalas, em Dezembro de 2020, 17 foram de navios de **carga geral**, representando 53,1% em relação ao movimento total de navios. No mesmo período do ano anterior, o volume de navios de carga geral foi de 16 escalas, ou seja, 6,3% a mais em 2020.

Os navios de **Roll-on Roll-off** executaram 13 escalas em Dezembro de 2020, 38,1% a menos que o período homólogo de 2019, onde se movimentaram 21 escalas. A quota de mercado dos navios de Roll-on Roll-off no Porto do Tarrafal em 2020 foi de 40,6%.

Os navios de **Graneis Líquidos** executaram 2 escalas em Dezembro de 2020, a mesma quantidade em relação ao período homólogo de 2019 (2 escalas).

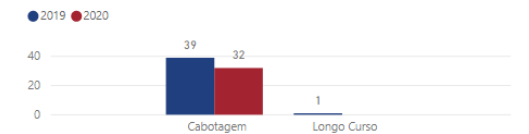
Mês de Dezembro - Porto Tarrafal: Mov. Navios Tipo de Navio



Mês Dezembro - Porto Tarrafal: Movimento Navios – Tipo Navio				
Portos	dez/20	dez/19	Variação 20/19	
	Nº Navios	Nº Navios	Abs.	%
Carga Geral	17	16	1	6,3%
Ro-Ro	13	21	-8	-38,1%
Granel Líquido	2	2	0	0,0%
Navio Recreio	0	1	-1	-100,0%
<b>TOTAL</b>	<b>32</b>	<b>40</b>	<b>-8</b>	<b>-20,0%</b>

Nota-se ainda que, no mês de Dezembro de 2020, 100% das escalas de navios que circularam pelo Porto de Tarrafal foram de cabotagem (32 escalas).

Mês de Dezembro - Porto Tarrafal: Mov. Navios por Tipo de Navegação

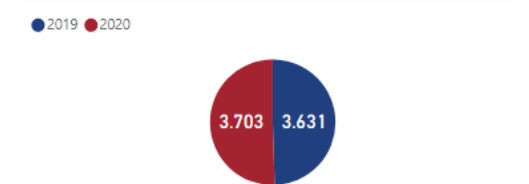


Ao analisar o gráfico acima, verifica-se que, no período em análise, o fluxo de navios de cabotagem teve uma redução de 17,9% em relação ao mesmo período de 2019.

### 2. PASSAGEIROS

Em relação ao número de passageiros, conforme o gráfico abaixo, em Dezembro de 2020 houve uma movimentação de 3703 passageiros, isto é, 2% a mais que o mesmo período de 2019, quando se movimentaram 3631 passageiros.

Mês de Dezembro- Porto Tarrafal: Movimento Passageiros



A movimentação de passageiros, no Porto do Tarrafal, distribuiu-se da seguinte maneira:

Mês de Dezembro - Porto Tarrafal: Mov. Passageiros por Tipo de Movimentação



**passageiros desembarcados** – 1042 passageiros, ou seja, 12,8% a menos que o mesmo período do ano anterior (1195 passageiros);

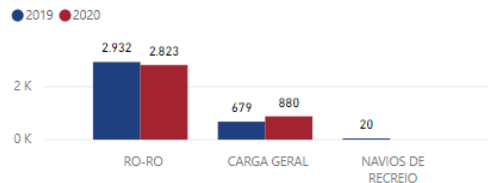
**passageiros embarcados** – 857 passageiros, o que equivale a uma redução de 19% em relação a 2019 (1058 passageiros); e

**passageiros em trânsito** – 1804 passageiros, o que equivale a um aumento de 30,9% em relação a 2019 (1378 passageiros).

No período em análise, no Porto do Tarrafal, 76,2% dos passageiros (2823 passageiros) circularam em navios *Roll-on Roll-off* e 23,8% circularam em navios de carga geral.

Em Dezembro de 2020, houve uma redução de 3,7% na quantidade de passageiros em navios *Roll-on Roll-off* e um aumento de 29,6% em passageiros em navios de carga geral, conforme gráfico e tabela abaixo.

Mês de Dezembro - Porto Tarrafal: Mov. Passageiros Tipo de Navio



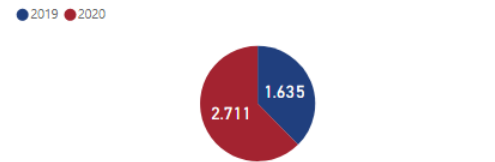
Mês Dezembro - Porto Tarrafal: Mov. Passageiros Portos Nacionais por Tipo de Navio

Portos	dez/20	dez/19	Variação 20/19	
			Abs.	%
Carga Geral	880	679	201	↑ 29,6%
Ro-Ro	2.823	2.932	-109	↓ -3,7%
Navio Recreio	0	20	-20	↓ -100,0%
<b>TOTAL</b>	<b>3.703</b>	<b>3.631</b>	<b>72</b>	<b>↑ 2,0%</b>

### 3. MERCADORIAS

Em Dezembro de 2020, o movimento total de mercadorias foi de 2711 toneladas, ou seja, mais 65,9% do que no período homólogo de 2019, em que o total de mercadorias chegou à 1635 toneladas.

Mês de Dezembro - Porto Tarrafal: Movimento Mercadorias (ton)



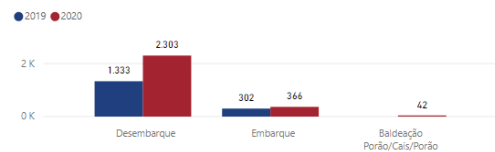
Os **tipos de movimentação de mercadorias** (em toneladas) – desembarque e embarque –, em Dezembro de 2020, distribuíram-se da seguinte maneira:

**desembarque** – 2303 toneladas, equivalente a um aumento de 72,8% em relação ao mesmo período do ano anterior, quando se desembarcaram 1333 toneladas;

**embarque** – 366 toneladas, ou seja, 21,2% superior ao período homólogo de 2019, em que se embarcaram 302 toneladas; e

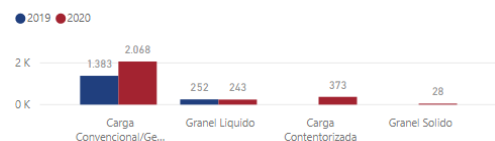
**Baldeação** – 42 toneladas, ou seja, 100% superior ao período homólogo de 2019.

Mês de Dezembro - Porto Tarrafal: Mov. Mercadorias (ton) por Tipo de Movimentação



O tipo de carga mais movimentado no Porto do Tarrafal foi a **carga convencional**. Em que, em Dezembro de 2020, foram movimentadas 2068 toneladas, um aumento de 49,5% quando comparado ao mês homólogo de 2019 (1383 toneladas). O total de carga convencional movimentada representa 76,2% do volume total de mercadoria.

Mês de Dezembro - Porto Tarrafal: Mov. Mercadorias (ton) por Tipo de Carga



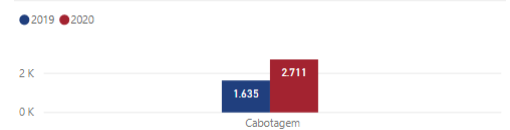
O total de carga contentorizada movimentada (373 toneladas) representava cerca de 13,7% do volume total de mercadorias. Além disso, o volume movimentado em Dezembro de 2020 foi superior em 100% ao mês homólogo de 2019 em que não se registou nenhuma movimentação.

Os **granéis líquidos movimentados** (243 toneladas) tiveram uma redução de 3,68% em relação ao período homólogo de 2019 (252 toneladas).

Mês Dezembro - Porto Tarrafal: Movimento de Mercadorias por Tipo de Carga				
Grupos de Mercadorias	dez/20	dez/19	Variação 20/19	
	UNID. TON	Abs.	%	
Carga Convencional	2.068	1.383	685	↑ 49,5%
Granel Líquido	243	252	-9	↓ -3,6%
Carga Contentorizada	373	0	373	↑ 100,0%
Granel Sólido	28	0	28	↑ 100,0%
<b>Total</b>	<b>2.712</b>	<b>1.635</b>	<b>1.077</b>	<b>↑ 65,9%</b>

Do total de mercadorias movimentadas (2712 toneladas) 100% foram movimentadas por navegações de cabotagem. As cargas movimentadas em **navios de cabotagem** tiveram um aumento de 65,9% no fluxo de mercadorias movimentadas no Porto do Tarrafal, uma vez que o volume de mercadorias foi de 2712 toneladas em Dezembro de 2020, contra 1635 toneladas em Dezembro de 2019.

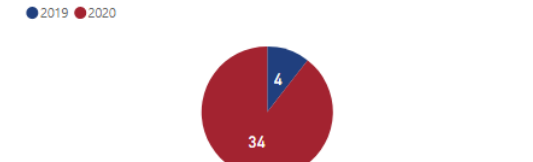
Mês de Dezembro - Porto Tarrafal: Mov. Mercadorias (ton) Tipo de Navegação



### 3.1 Contentores

Em relação à movimentação de contentores, registaram-se 34 TEU, ou seja, mais 750% do que no mesmo período de 2019 (4 TEU).

Mês de Dezembro - Porto Tarrafal: Movimento Contentores (TEU)

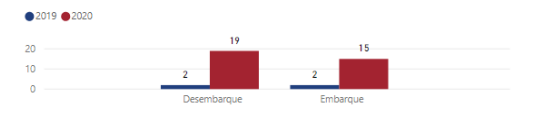


Os **tipos de movimentação de contentores** (TEU) – desembarque e embarque – em Dezembro de 2020, distribuíram-se da seguinte maneira:

**Desembarque** – 19 TEU, isto é um aumento de 850% quando comparado a Dezembro de 2019, onde registou-se movimentação de 2 TEU;

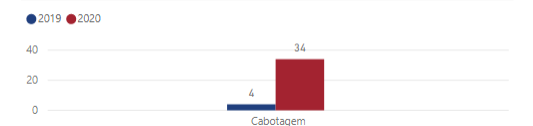
**embarque** – 15 TEU, isto é um aumento de 650% quando comparado a Dezembro de 2019, onde registou-se movimentação de 2 contentores;

Mês de Dezembro - Porto Tarrafal: Mov. Contentores (TEU) por Tipo de Movimentação



Todos os navios que movimentaram contentores (TEU) no Porto de Tarrafal foram navios de cabotagem. Foram movimentados 34 TEU em Dezembro de 2020, 750% a mais que o mesmo período de 2019, quando houve uma movimentação de 4 TEU.

Mês de Dezembro - Porto Tarrafal: Mov. Contentores (TEU) Tipo de Navegação

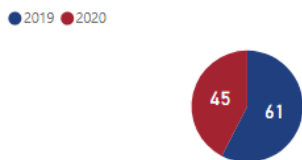


#### IV. PORTO PALMEIRA

##### 1. NAVIOS

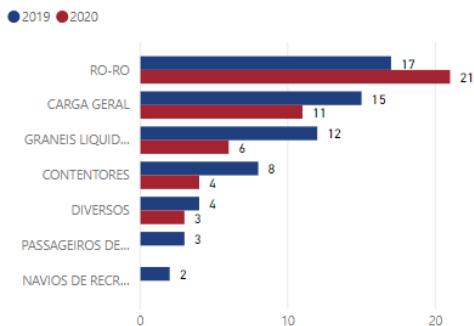
A movimentação de navios no mês de Dezembro de 2020, no Porto Palmeira, registou 45 escalas, ou seja, uma redução de 26,2% em comparação com o período homólogo de 2019, quando se obteve um total de 61 escalas.

Mês de Dezembro - Porto Palmeira: Movimento de Navios



Das 45 escalas de navios em Dezembro de 2020, registaram-se 11 escalas de navios de **carga geral**, uma redução de 26,7% ao período homólogo (15 escalas) de 2019. Dessa forma, os navios de carga geral representaram, no Porto Palmeira, 24,4% da quota de mercado.

Mês de Dezembro - Porto Palmeira: Mov. Navios Tipo de Navio



Os navios **Roll-on Roll-off** movimentaram 21 escalas de navios, 23,5% a mais em relação ao período homólogo de 2019 (17 escalas).

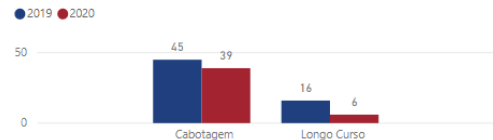
Registaram-se ainda 4 escalas de navios de **Contentores**, 50% menos em relação ao período homólogo (8 escalas). Dessa forma, os navios Contentores representaram 8,9% da quota de mercado.

Os navios de **Granel Líquido** registaram 6 escalas, uma redução de 50% quando comparado ao período homólogo de 2019 (12 escalas). Os navios de Granel Líquido representavam, assim, 13,3% da quota de mercado no Porto Palmeira em Dezembro de 2020.

Mês Dezembro - Porto Palmeira: Movimento Navios – Tipo Navio				
Portos	dez/20	dez/19	Variação 20/19	
	Nº Navios	Nº Navios	Abs.	%
Carga Geral	11	15	-4	-26,7%
Granel Líquido	6	12	-6	-50,0%
Cruzeiro	0	3	-3	-100,0%
Roll-on Roll-off	21	17	4	23,5%
Navio Recreio	0	2	-2	-100,0%
Contentores	4	8	-4	-50,0%
Diversos	3	4	-1	-25,0%
<b>TOTAL</b>	<b>45</b>	<b>61</b>	<b>-16</b>	<b>-26,2%</b>

Nota-se ainda que a maioria dos navios que circulou pelo Porto Palmeira, no mês de Dezembro, era de cabotagem. Do total das 45 escalas, 86,7% dos navios eram de cabotagem (39 escalas), enquanto os restantes 13,3% eram navios de longo curso (6 escalas). Em Dezembro de 2019, do total das 61 escalas de navios no Porto Palmeira, 73,8% era de navios de cabotagem (45 escalas), enquanto 26,2% (16 escalas) era de navios de longo curso.

Mês de Dezembro - Porto Palmeira: Mov. Navios por Tipo de Navegação

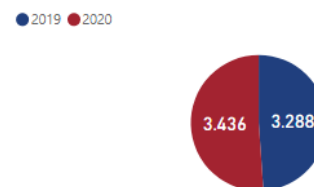


Verifica-se, no gráfico acima, no período em análise, que o fluxo de navios de cabotagem reduziu 13,3% em relação ao mesmo período de 2019, e o volume de navios longo curso diminuiu 62,5% em relação ao mesmo período de 2019.

##### 2. PASSAGEIROS

Em relação ao número de passageiros em Dezembro de 2020, registou-se, conforme o gráfico abaixo, o total de 3436 passageiros, isto é, houve mais 4,5% do que no mesmo período do ano anterior, cujo movimento foi de 3288 passageiros.

Mês de Dezembro - Porto Palmeira: Movimento Passageiros



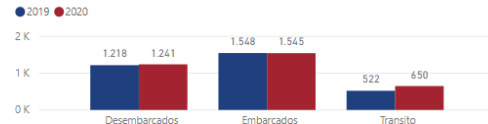
A movimentação de passageiros (desembarcados, embarcados e em trânsito), no Porto de Palmeira, distribuiu-se da seguinte maneira:

**passageiros desembarcados** – 1241 passageiros, ou seja, houve um aumento de 1,9% em relação a 2019 (1218 passageiros);

**passageiros embarcados** – 1545 passageiros, ou seja, houve uma redução de 0,2% em relação a 2019 (1548 passageiros); e

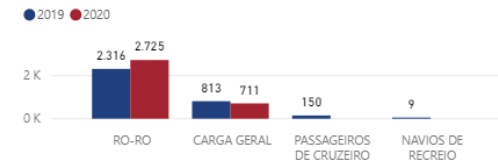
**passageiros transito** – 650 passageiros, ou seja, houve um aumento de 24,5% em relação a 2019 (522 passageiros).

Mês de Dezembro - Porto Palmeira: Mov. Passageiros por Tipo de Movimentação



No período em análise, no Porto Palmeira, 79,3% dos passageiros (2725 passageiros) circularam em navios **Roll-on Roll-off**, e 20,7% (711 passageiros) circularam em navios de carga geral.

Mês de Dezembro - Porto Palmeira: Mov. Passageiros Tipo de Navio



Mês Dezembro - Porto Palmeira: Mov. Passageiros Portos Nacionais por Tipo de Navio

Portos	dez/20	dez/19	Variação 20/19	
			Abs.	%
Roll-on Roll-off	2 725	2 316	409	↑ 17,7%
Navio Recreio	0	9	-9	↓ -100,0%
Cruzeiro	0	150	-150	↓ -100,0%
Carga Geral	711	813	-102	↓ -12,5%
<b>TOTAL</b>	<b>3 436</b>	<b>3 288</b>	<b>148</b>	<b>↑ 4,5%</b>

Em Dezembro de 2020, houve uma redução de 12,5% na quantidade de passageiros em navios de carga geral e um aumento de 17,7% no número de passageiros em navios Roll-on Roll-off, conforme a tabela acima.

##### 3. MERCADORIAS

Em Dezembro de 2020, o movimento total de mercadorias foi de 16 777 toneladas, isto é, menos 41,3% do que no período homólogo de 2019, quando o total de mercadorias chegou a 28 570 toneladas.

Mês de Dezembro - Porto Palmeira: Movimento Mercadorias (ton)



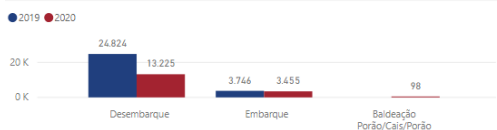
Os **tipos de movimentação de mercadorias** (em toneladas) – desembarque e embarque –, no Porto de Palmeira, em Dezembro de 2020, distribuíram-se da seguinte maneira:

**desembarque** – 13 225 toneladas, ou seja, 46,7% inferior ao período homólogo de 2019, em que se desembarcaram 24 824 toneladas;

**embarque** – 3455 toneladas, o que equivale a uma redução de 7,8% em relação ao mesmo período do ano anterior, quando se embarcaram 3746 toneladas; e

**Baldeação Porão/Cais/Porão** – 98 toneladas, o que equivale a um aumento de 100% em relação ao mesmo período do ano anterior.

Mês de Dezembro - Porto Palmeira: Mov. Mercadorias (ton) por Tipo de Movimentação

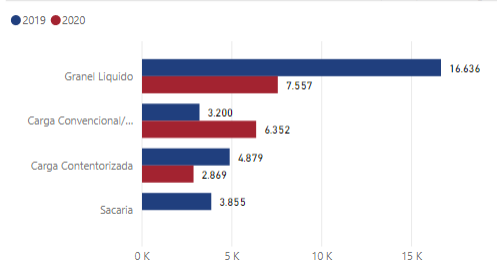


O tipo de carga com maior movimentação no Porto Palmeira foi **carga convencional** (6352 toneladas), a sua quota de mercado representa 37,8% em relação ao volume total. O total de carga convencional movimentado em Dezembro de 2020 foi superior em 98,5% em relação ao mês homólogo de 2019 (3200 toneladas).

Os **granéis líquidos** movimentados (7557 toneladas) representavam 45,1% do volume total de cargas movimentadas. No mesmo período do ano anterior, o volume de granel líquido movimentado era de 16 636 toneladas, ou seja, em 2020, houve uma diminuição no fluxo de 54,6%.

As **cargas contentorizadas** (2869 toneladas) movimentadas, tiveram uma redução de 41,2% em relação ao período homólogo de 2019 (4879 toneladas). A sua quota de mercado em relação ao volume total de cargas movimentadas era de 17,1%.

Mês de Dezembro - Porto Palmeira: Mov. Mercadorias (ton) por Tipo de Carga



Mês Dezembro - Porto Palmeira: Movimento de Mercadorias por Tipo de Carga

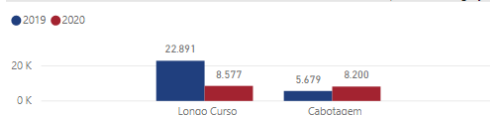
Grupos de Mercadorias	UNID. TON		Variação 20/19	
	dez/20	dez/19	Abs.	%
Granel Líquido	7 557	16 636	-9 079	-54,6%
Carga Contentorizada	2 869	4 879	-2 010	-41,2%
Sacaria	0	3 855	-3 855	-100,0%
Carga Convencional	6 352	3 200	3 152	98,5%
<b>Total</b>	<b>16 778</b>	<b>28 570</b>	<b>-11 792</b>	<b>-41,3%</b>

Do total de mercadorias movimentadas (16 778 toneladas), em Dezembro de 2020, 51,2% foi movimentado por navegações de longo curso e 48,8% por navegações de cabotagem.

Os **navios de cabotagem** tiveram um aumento de 44,4% no fluxo de movimentação de mercadorias no Porto Palmeira. Em Dezembro de 2019, o volume de mercadorias movimentadas por navios de cabotagem foi de 5679 toneladas, contra 8200 toneladas em 2020.

Os **navios de longo curso** tiveram uma redução de 62,5% no fluxo de mercadorias movimentadas (em toneladas) em relação ao período homólogo de 2019. Em Dezembro de 2019, o fluxo de mercadorias foi de 22 891 toneladas, quando, em 2020, no mesmo período, o fluxo de mercadorias foi de 8577 toneladas.

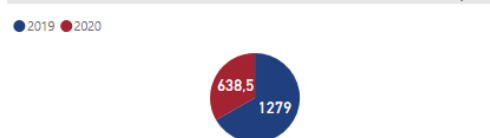
Mês de Dezembro - Porto Palmeira: Mov. Mercadorias (ton) Tipo de Navegação



### 3.1 Contentores

Em relação à movimentação de contentores, registaram-se 638,5 TEU, ou seja, menos 50,1% do que no mesmo período de 2019, quando se movimentaram 1279 contentores (TEU).

Mês de Dezembro - Porto Palmeira: Movimento Contentores (TEU)



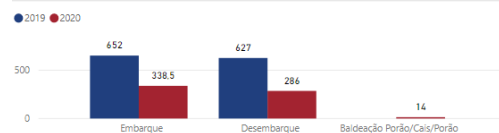
Os **tipos de movimentação de contentores** (TEU) – desembarque e embarque –, em Dezembro de 2020, distribuíram-se da seguinte maneira:

**desembarque** – 286 contentores (TEU), o que equivale a menos 54,4% quando comparado com Dezembro de 2019 (627 TEU);

**embarque** – 338,5 contentores (TEU), o que representa uma redução de 48,1% de contentores (TEU) em comparação com o período homólogo de 2019 (652 TEU); e

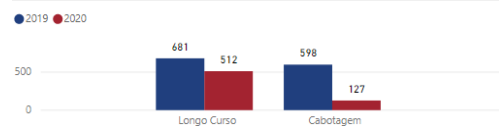
**Baldeação Porão/Cais/Porão** – 14 contentores (TEU), o que representa um aumento de 100% de contentores (TEU) em comparação com o período homólogo de 2019.

Mês de Dezembro - Porto Palmeira: Mov. Contentores (TEU) por Tipo de Movimentação



Foram movimentados 512 TEU em navios de longo curso em Dezembro de 2020, enquanto, em Dezembro de 2019, o volume de contentores movimentados chegou a 681 TEU, o que representa um decréscimo de 24,8% em 2020.

Mês de Dezembro - Porto Palmeira: Mov. Contentores (TEU) Tipo de Navegação



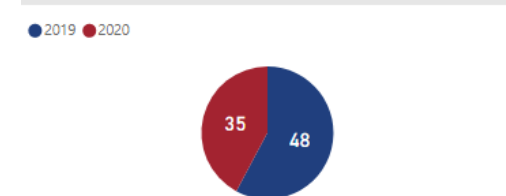
Em relação aos navios de cabotagem responsáveis por carregar contentores (TEU) verificou-se que movimentaram 127 TEU, enquanto, no período homólogo de 2019, esses navios movimentaram 598 contentores (TEU), registando-se, assim, uma diminuição de 78,8% em 2020.

## V. PORTO DE SAL-REI

### 1. NAVIOS

A movimentação de navios no mês de Dezembro de 2020, no Porto de Sal-Rei, registou 35 escalas, isto é, houve uma redução de 27,1% em relação ao período homólogo de 2019, que obteve uma movimentação total de 48 escalas.

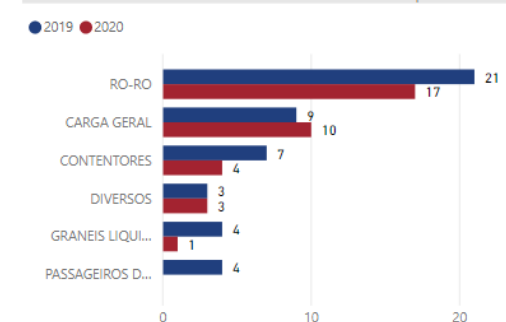
Mês de Dezembro - Porto Sal-Rei: Movimento de Navios



Das 35 escalas em Dezembro de 2020, 4 foram de navios de contentores, 42,9% menos que em Dezembro de 2019 (7 escalas). A sua quota de mercado foi de 11,4% em relação ao movimento total de navios.

Os navios de carga geral fizeram 10 escalas, enquanto, no período homólogo de 2019, esse número cifrou em 9 navios, ou seja, houve mais 11,1% em 2020. A quota de mercado dos navios de carga geral no Porto de Sal-Rei, foi de 28,6%.

Mês de Dezembro - Porto Sal-Rei: Mov. Navios Tipo de Navio



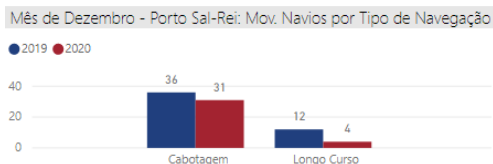


Os navios *Roll-on Roll-off* registaram uma movimentação de 17 navios, enquanto, no período homólogo de 2019, esse número fixou em 21 escalas, ou seja, houve menos 19% em 2020. A quota de mercado desses navios era de 48,6% em Dezembro de 2020, no Porto de Sal-Rei.

Portos	dez/20 Nº Navios	dez/19 Nº Navios	Variação 20/19	
			Abs.	%
Contentores	4	7	-3	↓ -42,9%
Ró-Ró	17	21	-4	↓ -19,0%
Carga Geral	10	9	1	↑ 11,1%
Granel Líquido	1	4	-3	↓ -75,0%
Cruzeiro	0	4	-4	↓ -100,0%
Diversos	3	3	0	↔ 0,0%
<b>TOTAL</b>	<b>35</b>	<b>48</b>	<b>-13</b>	<b>↓ -27,1%</b>

Nota-se ainda que, no mês de Dezembro de 2020, a maioria dos navios que circulou pelo Porto de Sal-Rei era de cabotagem. Do total das 35 escalas, 88,6% dos navios eram de cabotagem (31 escalas), enquanto os 11,4% restantes eram navios de longo curso (4 escalas). Em Dezembro de 2019, do total das 48 escalas de navios no Porto de Sal-Rei, 75% era de navios de cabotagem (36 escalas), enquanto 25% (12 escalas) era de navios de longo curso.

Analisando o gráfico abaixo, verifica-se que, no período em análise, o fluxo de navios de cabotagem obteve uma redução, em relação ao mesmo período de 2019, de 13,9%. E houve 66,6% de redução em navios de longo curso.



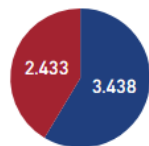
## 2. PASSAGEIROS

Em relação ao número de passageiros em Dezembro de 2020, registou-se, conforme o gráfico abaixo, o total de 2433 passageiros, isto é, houve menos 29,2% do que no

mesmo período do ano anterior, cujo movimento foi de 3438 passageiros.

Mês de Dezembro - Porto Sal-Rei: Movimento Passageiros

● 2019 ● 2020



A movimentação de passageiros (desembarcados, embarcados e em trânsito), no Porto de Sal-Rei, distribuiu-se da seguinte maneira:

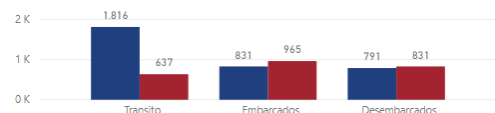
**passageiros desembarcados** – 831 passageiros, ou seja, houve um aumento de 5% em relação a 2019 (791 passageiros);

**passageiros embarcados** – 965 passageiros, ou seja, houve um aumento de 16,1% em relação a 2019 (831 passageiros); e

**passageiros transito** – 637 passageiros, ou seja, houve uma redução de 64,9% em relação a 2019 (1816 passageiros).

Mês de Dezembro - Porto Sal-Rei: Mov. Passageiros por Tipo de Movimentação

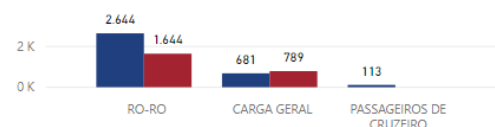
● 2019 ● 2020



No período em análise, no Porto de Sal-Rei, 67,6% dos passageiros circularam em navios *Roll-on Roll-off* e 32,4% circularam em navios de carga geral.

Mês de Dezembro - Porto Sal-Rei: Mov. Passageiros Tipo de Navio

● 2019 ● 2020



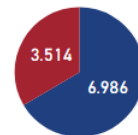
Portos	dez/20	dez/19	Variação 20/19	
			Abs.	%
Carga Geral	789	681	108	↑ 15,9%
Cruzeiro	0	113	-113	↓ -100,0%
Roll-on Roll-off	1 644	2 644	-1 000	↓ -37,8%
<b>TOTAL</b>	<b>2 433</b>	<b>3 438</b>	<b>-1 005</b>	<b>↓ -29,2%</b>

## 3. MERCADORIAS

Em Dezembro de 2020, o **movimento total de mercadorias** foi de 3514 toneladas, 49,7% a menos do que no período homólogo de 2019, quando o total de mercadorias atingiu 6986 toneladas.

Mês de Dezembro - Porto Sal-Rei: Movimento Mercadorias (ton)

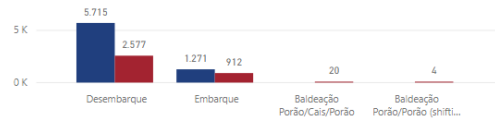
● 2019 ● 2020



Os **tipos de movimentação de mercadorias** (em toneladas) – desembarque e embarque –, em Dezembro de 2020, distribuíram-se da seguinte maneira:

Mês de Dezembro - Porto Sal-Rei: Mov. Mercadorias (ton) por Tipo de Movimentação

● 2019 ● 2020



**desembarque** – 2577 toneladas, o equivalente a 54,9% a menos do que no período homólogo de 2019, em que se desembarcaram 5715 toneladas;

**embarque** – 912 toneladas, isto é, houve uma diminuição de 28,2% em relação ao mesmo período do ano anterior, em que se embarcaram 1271 toneladas;

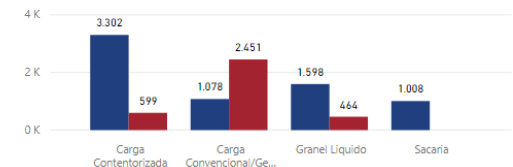
**Baldeação Porão/Cais/Porão** – 20 toneladas, isto é, 100% a mais em relação ao mesmo período do ano anterior; e

**Baldeação Porão/Porão** – 4 toneladas, isto é, 100% a mais em relação ao mesmo período do ano anterior.

O tipo de carga com maior movimentação no Porto de Sal-Rei foi a **Carga Convencional**, representando 69,7% do volume total das cargas movimentadas. Em Dezembro de 2020 as cargas convencionais movimentadas (2451 toneladas) tiveram um aumento de 127,4% em relação ao período homólogo de 2019 (1078 toneladas).

Mês de Dezembro - Porto Sal-Rei: Mov. Mercadorias (ton) por Tipo de Carga

● 2019 ● 2020



O total de cargas contentorizadas movimentadas (599 toneladas) representava 17% do volume total de mercadorias. Além disso, o volume movimentado em Dezembro de 2020 foi inferior em 81,9% ao mês homólogo de 2019 (3302 toneladas).

Mês Dezembro - Porto Sal-Rei: Movimento de Mercadorias por Tipo de Carga

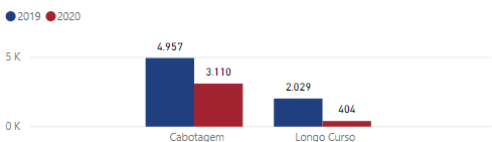
Grupos de Mercadorias	dez/20 UNID. TON	dez/19	Variação 20/19	
			Abs.	%
Carga Contentorizada	599	3 302	-2 703	↓ -81,9%
Granel Líquido	464	1 598	-1 134	↓ -71,0%
Sacaria	0	1 008	-1 008	↓ -100,0%
Carga Convencional	2 451	1 078	1 373	↑ 127,4%
<b>Total</b>	<b>3 514</b>	<b>6 986</b>	<b>-3 472</b>	<b>↓ -49,7%</b>

Do total de mercadorias movimentadas (3514 toneladas), em Dezembro de 2020, 88,5% foi movimentado por navegações de cabotagem e 11,5% por navegações de longo curso.

Os **navios de cabotagem** tiveram uma redução de 37,3% no fluxo de movimentação de mercadorias no Porto de Sal-Rei. Em Dezembro de 2019, o volume de mercadorias movimentadas por navios de cabotagem foi de 4957

toneladas, enquanto, em Dezembro de 2020, foi de 3110 toneladas.

Mês de Dezembro - Porto Sal-Rei: Mov. Mercadorias (ton) Tipo de Navegação

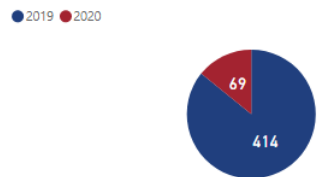


Os navios de longo curso sofreram uma redução de 80% no fluxo de mercadorias movimentadas (em toneladas) em relação ao período homólogo de 2019. Em Dezembro de 2019, o fluxo de mercadorias foi de 2029 toneladas, enquanto, no mesmo período de 2020, este atingiu 404 toneladas.

### 3.1 Contentores

Em relação à movimentação de contentores, em Dezembro de 2020, no Porto de Sal-Rei, movimentaram-se 69 TEU, 83,3% a menos do que no mesmo período de 2019, em que se registou um movimento de 414 TEU.

Mês de Dezembro - Porto Sal-Rei: Movimento Contentores (TEU)



Os tipos de movimentação de contentores (TEU) – embarque e desembarque –, em Dezembro de 2020, distribuíram-se da seguinte maneira:

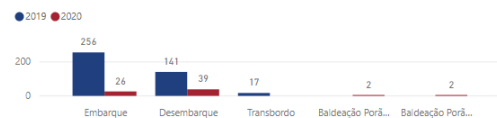
**desembarque** – 39 TEU, isto é, 72,3% a menos quando comparado com Dezembro de 2019 (141 TEU);

**embarque** – 26 TEU, equivalente a uma redução de 89,8% de contentores (TEU) em comparação com o período homólogo de 2019 (256 TEU);

**Baldeação Porão/Porão** – 2 TEU, equivalente a um aumento de 100% de contentores (TEU) em comparação com o período homólogo de 2019; e

**Baldeação Porão/Cais/Porão** – 2 TEU, equivalente a um aumento de 100% de contentores (TEU) em comparação com o período homólogo de 2019.

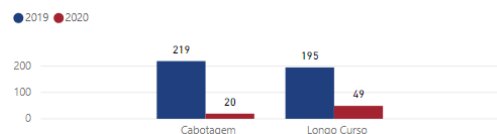
Mês de Dezembro - Porto Sal-Rei: Mov. Contentores (TEU) por Tipo de Movimentação



Foram movimentados 49 TEU em navios de longo curso, em Dezembro de 2020, enquanto, em Dezembro de 2019, o volume de contentores movimentados chegou a 195 TEU, o que representa uma redução de 74,9%.

Em relação aos navios de cabotagem responsáveis por movimentações de contentores (TEU), no porto de Sal-Rei, em Dezembro de 2020, movimentaram 20 TEU, enquanto, no período homólogo de 2019, esses navios movimentaram 219 contentores (TEU), ou seja, registou-se uma redução de 90,9%.

Mês de Dezembro - Porto Sal-Rei: Mov. Contentores (TEU) Tipo de Navegação

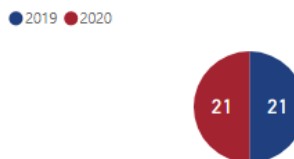


## VI. PORTO INGLÊS

### 1. NAVIOS

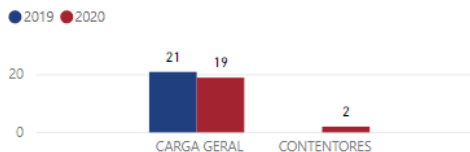
A movimentação de navios no mês de Dezembro de 2020, no Porto Inglês, registou 21 escalas, a mesma quantidade que no período homólogo de 2019 (21 escalas).

Mês de Dezembro - Porto Inglês: Movimento de Navios



Das 21 escalas em Dezembro de 2020, 90,5% foram de navios de carga geral. Os navios de carga geral fizeram 19 escalas em Dezembro de 2020, enquanto, no período homólogo de 2019, esse número cifrou-se em 21 navios, ou seja, houve menos 9,5% em 2020.

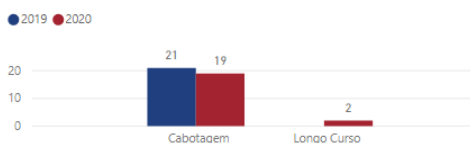
Mês de Dezembro - Porto Inglês: Mov. Navios Tipo de Navio



Mês Dezembro - Porto Inglês: Movimento Navios – Tipo Navio				
Portos	dez/20	dez/19	Variação 20/19	
	Nº Navios	Nº Navios	Abs.	%
Carga Geral	19	21	-2	-9,5%
Contentores	2	0	2	100,0%
<b>TOTAL</b>	<b>21</b>	<b>21</b>	<b>0</b>	<b>0,0%</b>

Nota-se ainda que, no mês de Dezembro de 2020, 90,5% das escalas no Porto Inglês foram realizadas por navios de cabotagem (19 escalas) e 9,5% em navios longo curso (2 escalas).

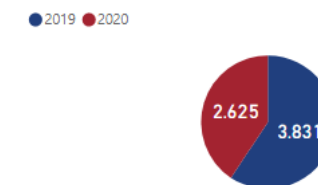
Mês de Dezembro - Porto Inglês: Mov. Navios por Tipo de Navegação



## 2. PASSAGEIROS

Em relação ao número de passageiros, conforme o gráfico seguinte, em Dezembro de 2020, o total foi de 2625 passageiros, 31,5% a menos do que no mesmo período do ano anterior, quando se registaram 3831 passageiros.

Mês de Dezembro - Porto Inglês: Movimento Passageiros



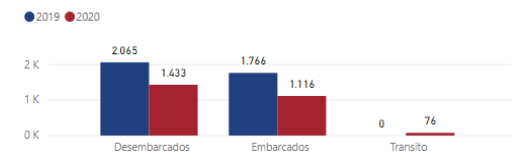
A movimentação de passageiros (desembarcados e embarcados), no Porto Inglês, distribuiu-se da seguinte maneira:

**passageiros desembarcados** – 1433 passageiros, correspondendo a uma redução de 30,6% em relação a igual período de 2019 (2065 passageiros);

**passageiros embarcados** – 1116 passageiros, correspondendo a uma redução de 36,8% em relação a igual período de 2019 (1766 passageiros); e

**passageiros trânsito** – 76 passageiros, correspondendo a 100% a mais em relação a igual período de 2019, onde não houve movimentação de passageiros em trânsito.

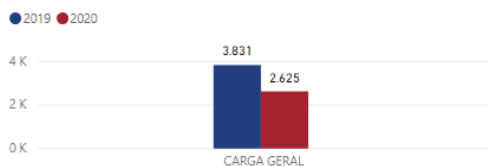
Mês de Dezembro - Porto Inglês: Mov. Passageiros por Tipo de Movimentação



100% dos passageiros que circularam pelo Porto Inglês no mês de Dezembro de 2020 fizeram-no em navios de carga geral. Registaram-se 2625 passageiros, representando uma redução de 31,5% no fluxo de

passageiros em navios de carga geral, relativamente ao período homólogo de 2019 (3831 passageiros).

Mês de Dezembro - Porto Inglês: Mov. Passageiros Tipo de Navio

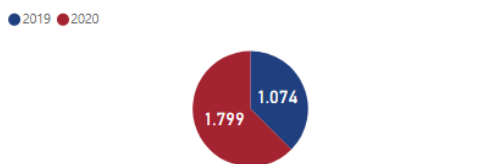


Mês Dezembro - Porto Inglês: Mov. Passageiros Portos Nacionais por Tipo de Navio				
Portos	dez/20	dez/19	Variação 20/19	
			Abs.	%
Carga Geral	2 625	3 831	-1 206	-31,5%
<b>TOTAL</b>	<b>2 625</b>	<b>3 831</b>	<b>-1 206</b>	<b>-31,5%</b>

### 3. MERCADORIAS

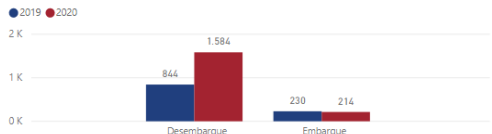
Em Dezembro de 2020, o **movimento total de mercadorias** foi de 1799 toneladas, 67,5% a mais do que no período homólogo de 2019, quando o total de mercadorias chegou a 1074 toneladas.

Mês de Dezembro - Porto Inglês: Movimento Mercadorias (ton)



Os **tipos de movimentação de mercadorias** (em toneladas) – desembarque e embarque –, em Dezembro de 2020, distribuíram-se da seguinte maneira:

Mês de Dezembro - Porto Inglês: Mov. Mercadorias (ton) por Tipo de Movimentação

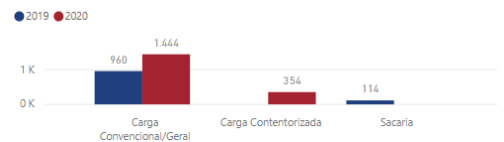


**desembarque** – 1584 toneladas, ou seja, mais 87,7% em relação ao período homólogo de 2019, em que se desembarcaram 844 toneladas; e

**embarque** – 214 toneladas, houve uma redução de 6,9% em relação ao mesmo período do ano anterior (230 toneladas).

80,3% das cargas movimentadas no Porto Inglês foram do tipo carga convencional. Além disso, o volume movimentado foi superior em 50,5% em relação ao mês homólogo de 2019 (960 toneladas).

Mês de Dezembro - Porto Inglês: Mov. Mercadorias (ton) por Tipo de Carga

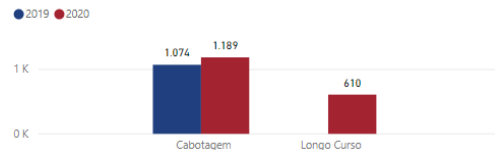


O total de cargas contentorizadas movimentadas (354 toneladas) representava 19,7% do volume total de mercadorias. Além disso, o volume movimentado em Dezembro de 2020 foi superior em 100% ao mês homólogo de 2019.

Mês Dezembro - Porto Inglês: Movimento de Mercadorias por Tipo de Carga				
Grupos de Mercadorias	dez/20	dez/19	Variação 20/19	
			UNID. TON	Abs. %
Carga Convencional	1 444	960	484	50,5%
Carga Contentorizada	354	0	354	100,0%
Sacaria	0	114	-114	-100,0%
<b>Total</b>	<b>1 798</b>	<b>1 074</b>	<b>724</b>	<b>67,5%</b>

Do total de mercadorias movimentadas em Dezembro de 2020 (1798 toneladas), 66,1% foi movimentado por navegações de cabotagem e 33,9% em navegações de longo curso. As cargas em **navios de cabotagem** tiveram um aumento de 10,7% no fluxo de movimentação de mercadorias no Porto Inglês, em comparação com o período homólogo de 2019 (1074 toneladas).

Mês de Dezembro - Porto Inglês: Mov. Mercadorias (ton) Tipo de Navegação

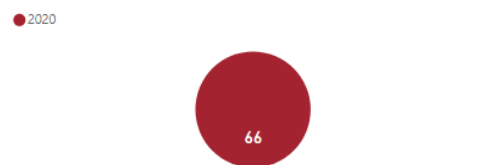


As cargas em navios de longo curso tiveram um aumento de 100% em 2020 (610 toneladas), uma vez que não houve movimentação nesse tipo de navio no período homólogo.

### 3.1 Contentores

Em relação à **movimentação de contentores**, em Dezembro de 2020, movimentaram-se 66 TEU, a mais do que no mesmo período de 2019, em que não houve movimentação.

Mês de Dezembro - Porto Inglês: Movimento Contentores (TEU)

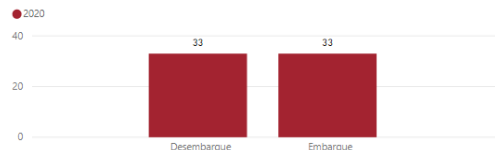


Os **tipos de movimentação de contentores** (TEU) – embarque e desembarque –, em Dezembro de 2020, distribuíram-se da seguinte maneira:

**desembarque** – 33 TEU, isto é, 100% a mais quando comparado com Dezembro de 2019; e

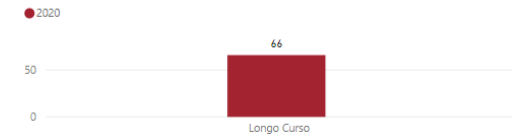
**embarque** – 33 TEU, isto é, 100% a mais quando comparado com Dezembro de 2019.

Mês de Dezembro - Porto Inglês: Mov. Contentores (TEU) por Tipo de Movimentação



Foram movimentados 66 TEU em navios de longo curso, em Dezembro de 2020, enquanto, em Dezembro de 2019 não houve movimentação.

Mês de Dezembro - Porto Inglês: Mov. Contentores (TEU) Tipo de Navegação

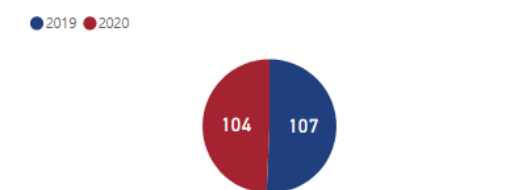


## VII. PORTO PRAIA

### 1. NAVIOS

A movimentação de navios no mês de Dezembro de 2020, no Porto Praia, registou 104 escalas, isto é, menos 2,8% do que no período homólogo de 2019, em que se obteve uma movimentação total de 107 escalas.

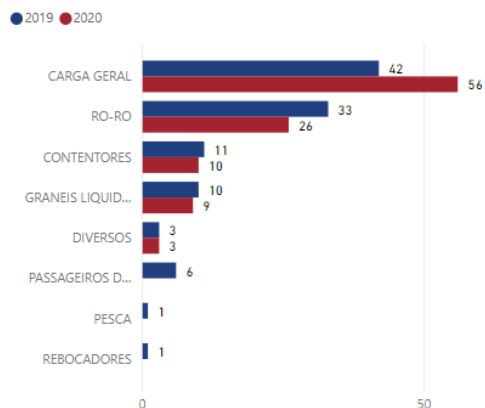
Mês de Dezembro - Porto da Praia: Movimento de Navios



Das 104 escalas de navios, 56 escalas eram de carga geral, representando 53,4% em relação ao movimento total de navios. No mesmo período do ano anterior, o volume de navios de carga geral foi de 42 escalas, ou seja, o mês de Dezembro de 2020 apresentou um aumento de 33,3% quando comparado com o período homólogo de 2019.

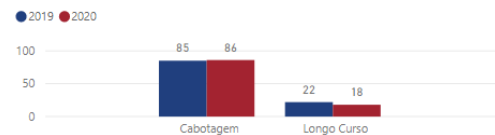
Os navios de contentores realizaram 10 escalas, enquanto, no período homólogo de 2019, esses navios se fixaram em 11 escalas, 9,1% a menos em Dezembro de 2020. A quota de mercado dos navios de contentores, no Porto da Praia, representava 9,7%.

Mês de Dezembro - Porto da Praia: Mov. Navios Tipo de Navio



escalas). Em Dezembro de 2019, do total das 107 escalas de navios no Porto da Praia, 79,4% foi de navios de cabotagem (85 escalas), enquanto 20,6% (22 escalas) foi de navios de longo curso.

Mês de Dezembro - Porto da Praia: Mov. Navios por Tipo de Navegação

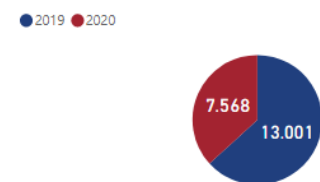


Analisando o gráfico acima, verifica-se que, no período em análise, o fluxo de navios de longo curso obteve uma redução, em relação ao mesmo período de 2019, de 18,2%.

## 2. PASSAGEIROS

Em relação ao número de passageiros, conforme o gráfico abaixo, em Dezembro de 2020, o total foi de 7568 passageiros, 41,8% a menos do que no mesmo período do ano anterior, em que se movimentaram 13 001 passageiros.

Mês de Dezembro - Porto da Praia: Movimento Passageiros



Os navios de granel líquido fizeram 9 escalas, 10% a menos que o período homólogo de 2019 (10 escalas). Esses navios representavam, em Dezembro de 2020, 8,7% da quota de mercado.

Os navios de Roll-on Roll-off fizeram 26 escalas, 21,2% a menos do que no período homólogo de 2019 (33 escalas). Esses navios representavam, em Dezembro de 2020, 25,2% da quota de mercado.

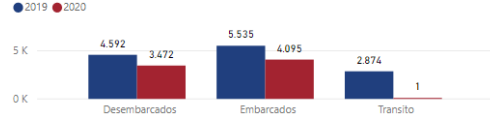
Nota-se ainda que, no mês de Dezembro de 2020, a maioria dos navios que circulou pelo Porto da Praia era de cabotagem. Do total das 104 escalas, 82,7% dos navios eram de cabotagem (86 escalas), enquanto os 17,3% restantes representavam navios de longo curso (18

A **movimentação de passageiros** (desembarcados, embarcados e em trânsito), no Porto Praia, distribuiu-se da seguinte maneira:

**passageiros desembarcados** – 3472 passageiros, isto é, menos 24,4% do que no mesmo período do ano anterior (4592 passageiros); e

**passageiros embarcados** – 4095 passageiros, o que se traduz em uma redução de 23,2% em relação a igual período de 2019 (5335 passageiros).

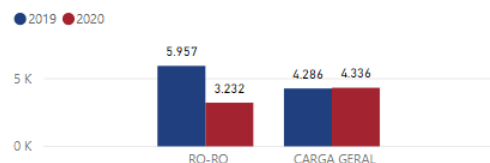
Mês de Dezembro - Porto da Praia: Mov. Passageiros por Tipo de Movimentação



No período em análise, no Porto Praia, 57,3% dos passageiros circularam em navios de carga geral e 42,7% em navios Roll-On Roll-Off.

Em Dezembro de 2020, houve uma redução de 45,7% na quantidade de passageiros em navios Roll-On Roll-Off e um aumento de 1,2% em navios de carga geral, conforme a tabela seguinte:

Mês de Dezembro - Porto Praia: Mov. Passageiros Tipo de Navio



Mês de Dezembro - Porto da Praia: Mov. Passageiros Portos Nacionais por Tipo de Navio

Portos	dez/20	dez/19	Variação 20/19	
			Abs.	%
Roll-on Roll-off	3 232	5 957	-2 725	-45,7%
Carga Geral	4 336	4 286	50	1,2%
Cruzeiro	0	2 758	-2 758	-100,0%
TOTAL	7 568	13 001	-5 433	-41,8%

## 3. MERCADORIAS

Em Dezembro de 2020, o movimento total de mercadorias foi de 81 715 toneladas, mais 21,1% em relação ao período homólogo de 2019, quando o total de mercadorias chegou a 67 469 toneladas.

Mês de Dezembro - Porto da Praia: Movimento Mercadorias (ton)



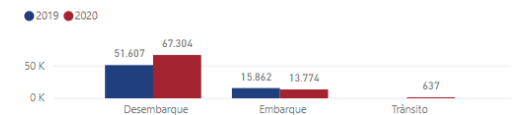
Os **tipos de movimentação de mercadorias** (em toneladas) – em Dezembro de 2020, distribuíram-se da seguinte maneira:

**desembarque** – 67 304 toneladas, isto é, 30,4% superior ao período homólogo de 2019, em que se desembarcaram 51 607 toneladas;

**embarque** – 13 774 toneladas, o que equivale a uma redução de 13,2% em relação ao mesmo período do ano anterior, quando se embarcaram 15 862 toneladas; e

**Trânsito** – 637 toneladas, o que equivale a um aumento de 100% em relação ao mesmo período do ano anterior.

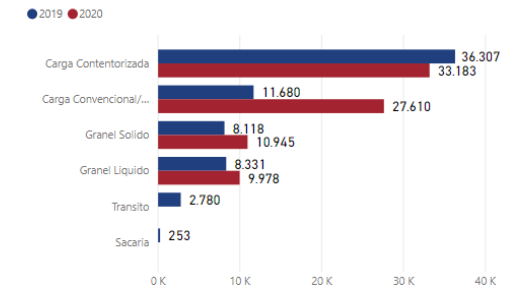
Mês de Dezembro - Porto da Praia: Mov. Merc. (ton) por Tipo de Movimentação



O tipo de carga com maior movimentação no Porto Praia foi **carga contentorizada**. Em Dezembro de 2020, o total de carga movimentada (33 183 toneladas) representava 40,6% do volume total de mercadorias. Além disso, o volume movimentado em Dezembro de 2020 foi inferior em 8,6% ao mês homólogo de 2019 (36 307 toneladas).

As **cargas convencionais** movimentadas (27 610 toneladas) tiveram um aumento de 136,4% em relação ao período homólogo do ano anterior quando movimentaram 11 680 toneladas.

Mês de Dezembro - Porto da Praia: Mov. Mercadorias (ton) por Tipo de Carga



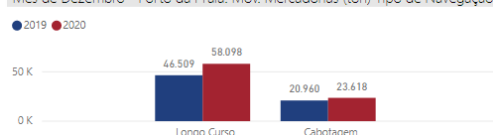
Os **granéis líquidos** movimentados (9978 toneladas) tiveram um aumento de 19,8% em relação ao período homólogo de 2019 (8331 toneladas).

**Mês Dezembro - Porto da Praia: Movimento de Mercadorias por Tipo de Carga**

Grupos de Mercadorias	dez/20	dez/19	Variação 20/19	
	UNID. TON	Abs.		%
Carga Contendorizada	33 183	36 307	-3 124	-8,6%
Carga Convencional	27 610	11 680	15 930	136,4%
Granel Sólido	10 945	8 118	2 827	34,8%
Granel Líquido	9 978	8 331	1 647	19,8%
Sacaria	0	253	-253	-100,0%
Trânsito	0	2 780	-2 780	-100,0%
<b>Total</b>	<b>81 716</b>	<b>67 469</b>	<b>14 247</b>	<b>21,1%</b>

Do total de mercadorias movimentadas (81 716 toneladas), em Dezembro de 2020, 71,1% foi movimentado por navegações de longo curso e 28,9% por navios de cabotagem.

**Mês de Dezembro - Porto da Praia: Mov. Mercadorias (ton) Tipo de Navegação**



Os **navios de longo curso** tiveram um aumento de 24,9% no fluxo de movimentação de mercadorias. Em Dezembro de 2019, o volume de mercadorias movimentadas por navios de longo curso foi de 46 509 toneladas, contra 58 098 toneladas em igual período de 2020.

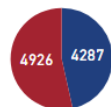
Os **navios de cabotagem**, tiveram um aumento de 12,7% no fluxo de movimentação de mercadorias. Em Dezembro de 2019, o volume de mercadorias movimentadas por navios de cabotagem foi de 20 960 toneladas, contra 23 618 toneladas em igual período de 2020.

### 3.1 Contentores

Em relação à **movimentação de contentores**, registaram-se 4926 TEU, 14,9% a mais do que o mesmo período de 2019, em que se movimentaram 4287 TEU.

**Mês de Dezembro - Porto da Praia: Movimento Contentores (TEU)**

● 2019 ● 2020



Os **tipos de movimentação de contentores** (TEU) – embarque, desembarque e transbordo – em Dezembro de 2020, distribuíram-se da seguinte maneira:

**Mês de Dezembro - Porto da Praia: Mov. Contentores (TEU) por Tipo de Movimentação**

● 2019 ● 2020



**embarque** – 2420,5 TEU, o que equivale a um aumento de 18,2% contentores (TEU) em comparação com o período homólogo de 2019 (2048 TEU);

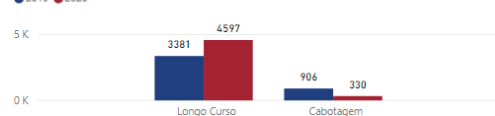
**desembarque** – 2412,5 TEU, ou seja, mais 16,9% quando comparado com Dezembro de 2019 (2063 TEU); e

**trânsito** – 93 TEU, ou seja, 100% a mais quando comparado com Dezembro de 2019.

Os navios que movimentaram contentores (TEU) no Porto Praia foram navios de longo curso. Foram movimentados 4597 TEU em Dezembro de 2020, enquanto que, em Dezembro de 2019, o volume de contentores movimentados chegou a 3381 (TEU), equivalente a um aumento de 35,9%.

**Mês de Dezembro - Porto da Praia: Mov. Contentores (TEU) Tipo de Navegação**

● 2019 ● 2020



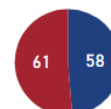
## VIII. PORTO DE VALE DE CAVALEIROS

### 1. NAVIOS

A movimentação de navios no mês de Dezembro de 2020, no Porto de Vale de Cavaleiros, registou 61 escalas, isto é, mais 5,2% do que no período homólogo de 2019, em que se obteve uma movimentação total de 58 escalas.

**Mês de Dezembro - Porto V. Cavaleiros: Movimento de Navios**

● 2019 ● 2020

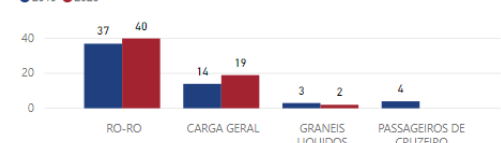


Das 61 escalas em Dezembro de 2020, 19 foram de navios de **carga geral**, representando 31,1% em relação ao movimento total de navios. No mesmo período do ano anterior, o volume de navios de carga geral foi de 14 escalas, ou seja, no mês de Dezembro de 2020, houve um aumento de 35,7% quando comparado com o período homólogo de 2019.

Os navios de **granel líquido** fizeram 2 escalas em Dezembro de 2020, 33,3% a menos que o período homólogo de 2019 (3 escalas).

**Mês de Dezembro - Porto Vale de Cavaleiros: Mov. Navios Tipo de Navio**

● 2019 ● 2020



**Mês Dezembro - Porto Vale de Cavaleiros: Movimento Navios – Tipo Navio**

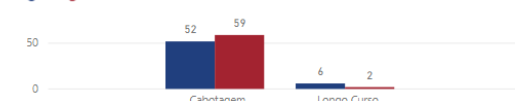
Portos	dez/20	dez/19	Variação 20/19	
	Nº Navios	Nº Navios	Abs.	%
Carga Geral	19	14	5	35,7%
Granel Líquido	2	3	-1	-33,3%
Ro-Ro	40	37	3	8,1%
Cruzeiro	0	4	-4	-100,0%
<b>TOTAL</b>	<b>61</b>	<b>58</b>	<b>3</b>	<b>5,2%</b>

Os navios **Roll-On Roll-Off** fizeram 40 escalas em Dezembro de 2020, 8,1% a mais que o período homólogo de 2019 (37 escalas).

Nota-se ainda que, no mês de Dezembro de 2020, 96,7% dos navios que circularam pelo Porto Vale de Cavaleiros eram de cabotagem. Verifica-se que, no período em análise, o fluxo de navios de cabotagem (59 escalas) aumentou 13,5% em relação ao mesmo período de 2019 (52 escalas). Já os navios longo curso tiveram uma redução de 66,6%.

**Mês de Dezembro - Porto V. Cavaleiros: Mov. Navios por Tipo de Navegação**

● 2019 ● 2020

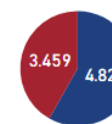


### 2. PASSAGEIROS

Em relação ao número de passageiros, conforme o gráfico abaixo, em Dezembro de 2020, o total foi de 3459 passageiros, 28,3% a menos do que no mesmo período do ano anterior, em que se movimentaram 4821 passageiros.

**Mês de Dezembro - Porto V. Cavaleiros: Movimento Passageiros**

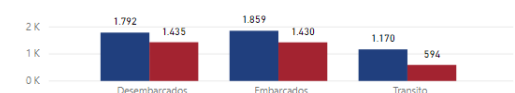
● 2019 ● 2020



A **movimentação de passageiros** (desembarcados, embarcados e em trânsito), no Porto de Vale de Cavaleiros, distribuiu-se da seguinte maneira:

**Mês de Dezembro - Porto V. Cavaleiros: Mov. Passageiros por Tipo de Movimentação**

● 2019 ● 2020



**passageiros desembarcados** – 1435 passageiros, isto é, menos 19,9% do que no mesmo período do ano anterior (1792 passageiros);

**passageiros embarcados** – 1430 passageiros, o que se traduz em uma redução de 23,1% em relação a igual período de 2019 (1859 passageiros); e

**passageiros em trânsito** – 594 passageiros, isto é, menos 49,2% do que no mesmo período do ano anterior (1170 passageiros);

No período em análise, no Porto de Vale de Cavaleiros, 94,4% dos passageiros circularam em navios Roll-On Roll-Off e 5,6% em navios de carga geral.

Mês de Dezembro - Porto Vale de Cavaleiro: Mov. Passageiros Tipo de Navio



Em Dezembro de 2020, houve uma redução de 20,8% na quantidade de passageiros em navios Roll-On Roll-Off e uma redução de 28,9% em navios de carga geral, conforme a tabela seguinte:


Mês Dezembro - Porto Vale de Cavaleiros: Mov. Passageiros Portos Nacionais por Tipo de Navio

Portos	dez/20	dez/19	Variação 20/19	
			Abs.	%
Carga Geral	194	273	-79	-28,9%
Ro-Ro	3.265	4.120	-855	-20,8%
Cruzeiro	0	428	-428	-100,0%
<b>TOTAL</b>	<b>3.459</b>	<b>4.821</b>	<b>-1.362</b>	<b>-28,3%</b>

### 3. MERCADORIAS

Em Dezembro de 2020, o movimento total de mercadorias foi de 8487 toneladas, mais 6,8% em relação ao período homólogo de 2019, quando o total de mercadorias chegou a 7942 toneladas.

Mês de Dezembro - Porto V. Cavaleiros: Movimento Mercadorias (ton)



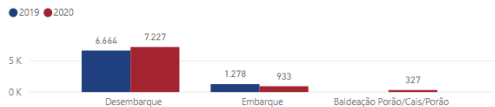
Os tipos de movimentação de mercadorias (em toneladas) – em Dezembro de 2020, distribuíram-se da seguinte maneira:

**desembarque** – 7227 toneladas, isto é, 8,5% superior ao período homólogo de 2019, em que se desembarcaram 6664 toneladas;

**embarque** – 933 toneladas, o que equivale a uma redução de 27% em relação ao mesmo período do ano anterior, quando se embarcaram 1278 toneladas; e

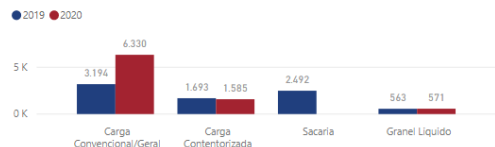
**Baldeação Porão/Cais/Portão** – 327 toneladas, o que equivale a um aumento de 100% em relação ao mesmo período do ano anterior.

Mês de Dezembro - Porto V. Cavaleiros: Mov. Mercadorias (ton) por Tipo de Movimentação



O tipo de carga com maior movimentação no Porto de Vale de Cavaleiros foi **carga convencional**. Em Dezembro de 2020, o total de carga geral movimentada (6330 toneladas) representava 74,6% do volume total de mercadorias. Além disso, o volume movimentado em Dezembro de 2020 foi superior em 98,2% ao mês homólogo de 2019 (3194 toneladas).

Mês de Dezembro - Porto V. Cavaleiros: Mov. Mercadorias (ton) por Tipo de Carga



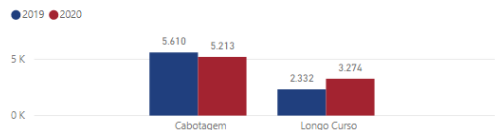
Grupos de Mercadorias	Mês Dezembro - Porto Vale de Cavaleiros: Movimento de Mercadorias por Tipo de Carga		Variação 20/19	
	dez/20	dez/19	Abs.	%
Carga Convencional	6.330	3.194	3.136	98,2%
Carga Contentorizada	1.585	1.693	-108	-6,4%
Sacaria	0	2.492	-2.492	-100,0%
Granel Líquido	571	563	8	1,4%
<b>Total</b>	<b>8.486</b>	<b>7.942</b>	<b>544</b>	<b>6,8%</b>

As **cargas contentorizadas** movimentadas (1585 toneladas) tiveram uma redução de 6,4% em relação ao período homólogo do ano anterior quando movimentaram 1693 toneladas.

Os **granéis líquidos** movimentados (571 toneladas) tiveram um aumento de 1,4% em relação ao período homólogo de 2019 (563 toneladas).

Do total de mercadorias movimentadas (8486 toneladas), em Dezembro de 2020, 61,4% foi movimentado por navegações de cabotagem e 38,6% por navios de longo curso.

Mês de Dezembro - Porto V. Cavaleiros: Mov. Mercadorias (ton) Tipo de Navegação




Os **navios de cabotagem** tiveram uma redução de 7,1% no fluxo de movimentação de mercadorias. Em Dezembro de 2020, o volume de mercadorias movimentadas por navios de cabotagem foi de 5213 toneladas, contra 5610 toneladas no período homólogo.

Os **navios de longo curso**, por sua vez, tiveram um aumento de 40,4% no fluxo de movimentação de mercadorias. Em Dezembro de 2019, o volume de mercadorias movimentadas por navios de longo curso foi de 2332. Já em 2020, o total movimentado foi de 3274 toneladas.

### 3.1 Contentores

Em relação à **movimentação de contentores**, registaram-se 187,5 TEU, 5,3% a menos do que o mesmo período de 2019, em que se movimentaram 198 TEU.

Mês de Dezembro - Porto V. Cavaleiros: Movimento Contentores (TEU)



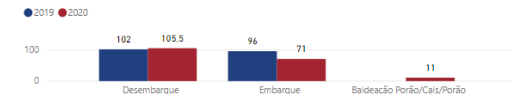
Os tipos de movimentação de contentores (TEU) – embarque, desembarque e transbordo – em Dezembro de 2020, distribuíram-se da seguinte maneira:

**embarque** – 71 TEU, o que equivale a uma redução de 26% contentores (TEU) em comparação com o período homólogo de 2019 (96 TEU);

**desembarque** – 105,5 TEU, ou seja, mais 3,4% quando comparado com Dezembro de 2019 (102 TEU); e

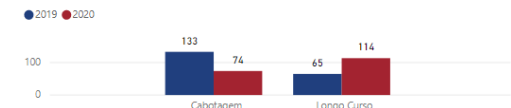
**Baldeação** – 11 TEU, ou seja, 100% a mais quando comparado com Dezembro de 2019.

Mês de Dezembro - Porto V. Cavaleiros: Mov. Contentores (TEU) por Tipo de Movimentação



Os navios que movimentaram contentores (TEU) no Porto de Vale dos Cavaleiros foram navios de longo curso. Foram movimentados 114 TEU em Dezembro de 2020, enquanto que, em Dezembro de 2019, o volume de contentores movimentados chegou a 65 (TEU), equivalente a um aumento de 75,4%.

Mês de Dezembro - Porto V. Cavaleiros: Mov. Contentores (TEU) Tipo de Navegação

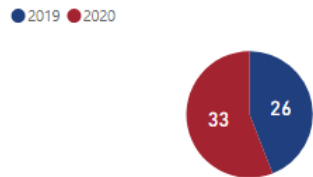


## IX. PORTO DA FURNA

### 1. NAVIOS

A movimentação de navios no mês de Dezembro de 2020, no Porto da Furna, registou 33 escalas, isto é, 26,9% a menos que no período homólogo de 2019 (26 escalas).

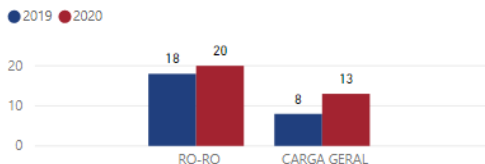
Mês de Dezembro - Porto Furna: Movimento de Navios



Das 33 escalas de navios em Dezembro de 2020, 20 navios eram de *roll-on/roll-off*, representando 60,6% em relação ao movimento total de navios. No mesmo período do ano anterior, foram movimentadas 18 escalas de navios *roll-on/roll-off*, ou seja, o mês de Dezembro de 2020 apresentou um aumento de 11,1% quando comparado com o período homólogo de 2019.

Os navios de **carga geral** fizeram 13 escalas em Dezembro de 2020, 62,5% a mais que o período homólogo de 2019 (8 escalas).

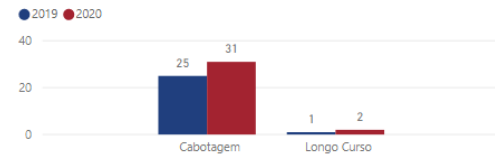
Mês de Dezembro - Porto Furna: Mov. Navios Tipo de Navio



Portos	Mês Dezembro - Porto Furna: Movimento Navios – Tipo Navio		Variação 20/19	
	dez/20 Nº Navios	dez/19 Nº Navios	Abs.	%
Carga Geral	13	8	5	↑ 62,5%
Roll-on Roll-off	20	18	2	↑ 11,1%
<b>TOTAL</b>	<b>33</b>	<b>26</b>	<b>7</b>	<b>↑ 26,9%</b>

Nota-se ainda que, no mês de Dezembro de 2020, 93,9% dos navios que circularam pelo Porto Furna eram de cabotagem e 6,1% de longo curso. Verifica-se que, no período em análise, o fluxo de navios de cabotagem (31 escalas) aumentou 24% em relação ao mesmo período de 2019 (25 escalas).

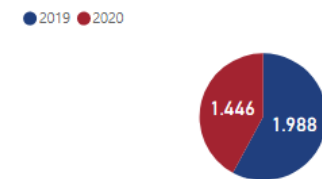
Mês de Dezembro - Porto Furna: Mov. Navios por Tipo de Navegação



### 2. PASSAGEIROS

Em relação ao número de passageiros, conforme o gráfico abaixo, em Dezembro de 2020, o total foi de 1446 passageiros, 27,3% a menos do que no mesmo período do ano anterior, em que se movimentaram 1988 passageiros.

Mês de Dezembro - Porto Furna: Movimento Passageiros

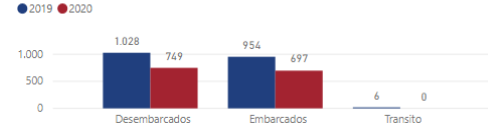


A movimentação de passageiros (desembarcados, embarcados e em trânsito), no Porto da Furna, distribuiu-se da seguinte maneira:

**passageiros desembarcados** – 749 passageiros, ou seja, menos 27,1% do que no mesmo período do ano anterior (1028 passageiros); e

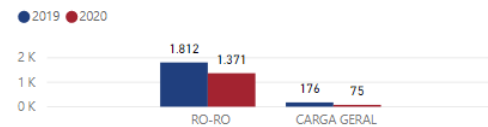
**passageiros embarcados** – 697 passageiros, o que traduz uma redução de 26,9% em relação a igual período de 2019 (954 passageiros).

Mês de Dezembro - Porto Furna: Mov. Passageiros por Tipo de Movimentação



Conforme a tabela abaixo, em Dezembro de 2020, 5,2% dos passageiros circularam em navios de carga geral e 94,8% em navios *roll-on/roll-off*, conforme gráfico e tabela abaixo.

Mês de Dezembro - Porto Furna: Mov. Passageiros Tipo de Navio

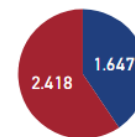


Portos	Mês Dezembro - Porto Furna: Mov. Passageiros Portos Nacionais por Tipo de Navio		Variação 20/19	
	dez/20	dez/19	Abs.	%
	Carga Geral	75	176	-101
Ro-Ro	1 371	1 812	-441	↓ -24,3%
<b>TOTAL</b>	<b>1 446</b>	<b>1 988</b>	<b>-542</b>	<b>↓ -27,3%</b>

### 3. MERCADORIAS

Em Dezembro de 2020, o movimento total de mercadorias foi de 2418 toneladas, ou seja, mais 46,8% do que no período homólogo de 2019, quando o total de mercadorias chegou a 1647 toneladas.

Mês de Dezembro - Porto Furna: Movimento Mercadorias (ton)



Os **tipos de movimentação de mercadorias** – desembarque, embarque e baldeação – distribuíram-se da seguinte maneira:

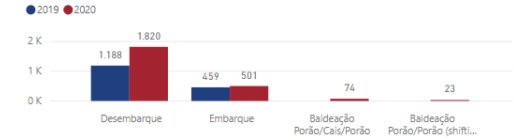
**Desembarque** – 1820 toneladas, isto é, 53,2% superior ao período homólogo de 2019 (1188 toneladas);

**Embarque** – 501 toneladas, o que equivale a um aumento de 9,1% em relação ao mesmo período do ano anterior (459 toneladas);

**Baldeação Porão/Cais** – 74 toneladas, isto é, houve um aumento de 100% quando comparado com o período homólogo anterior; e

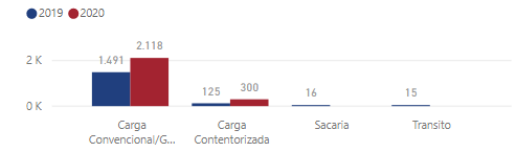
**Baldeação Porão/Porão** – 23 toneladas, isto é, houve um aumento de 100% quando comparado com o período homólogo anterior.

Mês de Dezembro - Porto Furna: Mov. Mercadorias (ton) por Tipo de Movimentação



O tipo de carga com maior movimentação no Porto Furna foi **carga convencional**. Em Dezembro de 2020, o total de carga geral movimentada (2118 toneladas) representava 87,6% do volume total de mercadorias. Além disso, o volume movimentado em Dezembro de 2020 foi superior em 42,1% ao mês homólogo de 2019.

Mês de Dezembro - Porto Furna: Mov. Mercadorias (ton) por Tipo de Carga



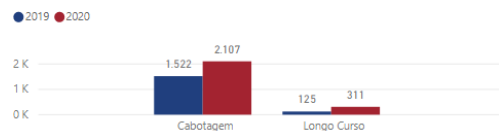
Grupos de Mercadorias	Mês Dezembro - Porto Furna: Movimento de Mercadorias por Tipo de Carga		Variação 20/19	
	dez/20 UNID. TON	dez/19	Abs.	%
Carga Convencional	2 118	1 491	627	↑ 42,1%
Carga Contentorizada	300	125	175	↑ 140,0%
Trânsito	0	15	-15	↓ -100,0%
Sacaria	0	16	-16	↓ -100,0%
<b>Total</b>	<b>2 418</b>	<b>1 647</b>	<b>771</b>	<b>↑ 46,8%</b>

Do total de mercadorias movimentadas (2418 toneladas), em Dezembro de 2020, 87,1% foram movimentadas por navegações de cabotagem e 12,9% em navegações de longo curso.

Os **navios de cabotagem** tiveram um aumento de 38,4% no fluxo de movimentação de mercadorias. Em Dezembro de 2019, o volume de mercadorias movimentadas por navios de cabotagem foi de 1522 toneladas, contra 2107 toneladas em igual período de 2020.

Os **navios de longo curso** em 2020 tiveram 311 toneladas, 148% a mais que Dezembro de 2019 que movimentaram 125 toneladas.

Mês de Dezembro - Porto Furna: Mov. Mercadorias (ton) Tipo de Navegação

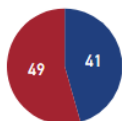


### 3.1 Contentores

Em relação à **movimentação de contentores**, registaram-se 49 TEU, 19,5% a mais do que o mesmo período de 2019, em que se movimentaram 41 TEU.

Mês de Dezembro - Porto Furna: Movimento Contentores (TEU)

● 2019 ● 2020



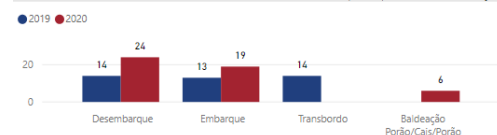
Os **tipos de movimentação de contentores** (TEU) – embarque, desembarque e transbordo – em Dezembro de 2020, distribuíram-se da seguinte maneira:

**embarque** – 19 TEU, o que equivale a um aumento de 46,1% contentores (TEU) em comparação com o período homólogo de 2019 (13 TEU);

**desembarque** – 24 TEU, ou seja, mais 71,4% quando comparado com Dezembro de 2019 (14 TEU); e

**Baldeação** – 6 TEU, ou seja, 100% a mais quando comparado com Dezembro de 2019.

Mês de Dezembro - Porto Furna: Mov. Contentores (TEU) por Tipo de Movimentação



Os navios que movimentaram contentores (TEU) no Porto de Furna foram navios de longo curso. Foram movimentados 49 TEU em Dezembro de 2020, enquanto que, em Dezembro de 2019, o volume de contentores movimentados chegou a 41 (TEU), equivalente a um aumento de 19,5%.

Mês de Dezembro - Porto Furna: Mov. Contentores (TEU) Tipo de Navegação

