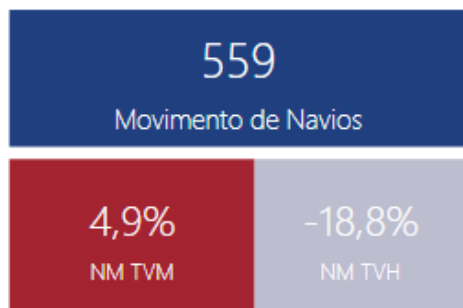
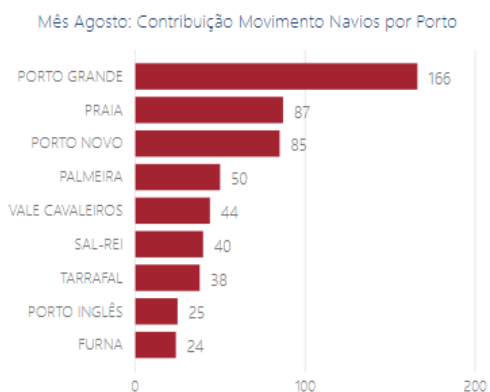


**OVERVIEW**

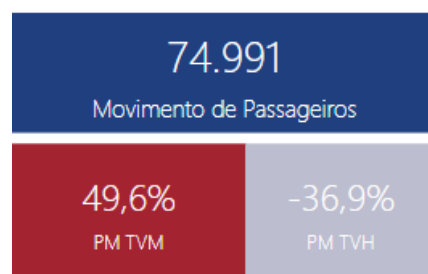
A **movimentação de navios** no mês de Agosto de 2020, em Cabo Verde, registou 559 escalas.



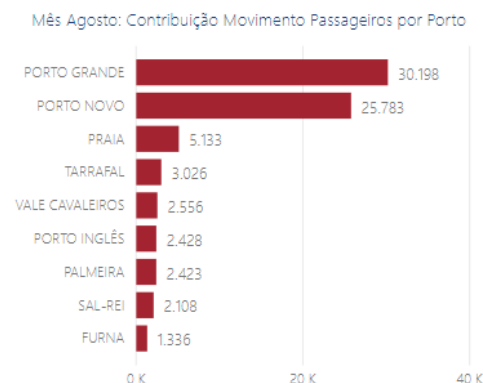
Das 559 escalas de navios em Agosto de 2020, 29,7% representam a quota de mercado do Porto Grande (166 escalas), 15,6%, do Porto da Praia (87 escalas), 15,2%, do Porto Novo (85 escalas), 8,9%, do Porto Palmeira (50 escalas), 7,1%, do Porto Sal-Rei (40 escalas), 7,8%, do Porto Vale Cavaleiros (44 escalas), 6,8%, do Porto do Tarrafal (38 escalas), 4,5%, do Porto Inglês (25 escalas) e 4,3%, do Porto da Furna (24 escalas), conforme o gráfico seguinte.



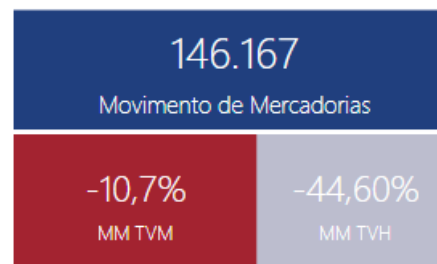
Em relação ao **número de passageiros**, em Agosto de 2020, registou-se, em Cabo Verde, um total de 74 991 passageiros, representando menos 36,9% do que no mesmo período do ano anterior e mais 49,6% em relação à variação mensal.



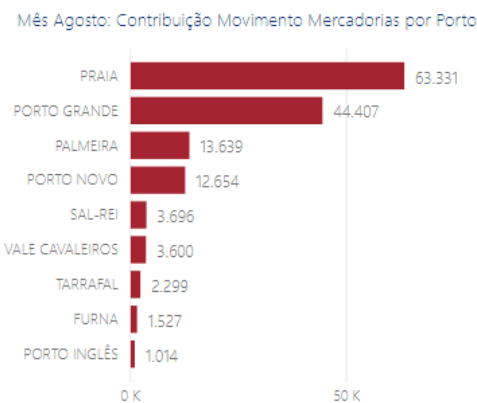
Do total dos 74 991 passageiros nos portos de Cabo Verde, 40,3% representa o movimento no Porto Grande (30 198 passageiros) e 34,4%, o movimento no Porto Novo (25 783 passageiros), o Porto da Praia; 6,8% (5133 passageiros), o Porto do Tarrafal, 4% (3026 passageiros), o Porto Vale dos Cavaleiros, 3,4% (2556 passageiros), o Porto Inglês, 3,2% (2428 passageiros), o Porto Palmeira, 3,2% (2423 passageiros), o Porto Sal-Rei, teve uma quota de mercado de 2,8% (2108 passageiros) e Porto da Furna 1,8% (1 336 passageiros), conforme o gráfico seguinte.



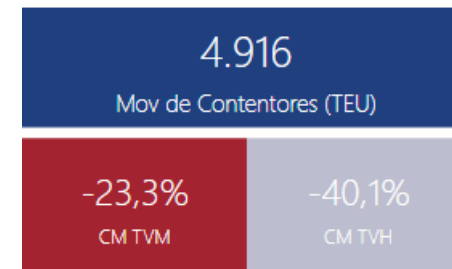
Em Agosto de 2020, o **movimento total de mercadorias**, nos portos de Cabo Verde, foi de 146 167 toneladas, menos 44,6% do que no período homólogo de 2019 e menos 10,7% do que no mês anterior.



Do total das 146 167 toneladas de mercadorias movimentadas em Cabo Verde, 43,3%, representa o Porto Praia (63 331 ton), 30,4% representa o Porto Grande (44 407 ton), 9,3%, o Porto Palmeira (13 639 ton), 8,6%, o Porto Novo (12 654 ton), 2,5%, o Porto Sal-Rei (3 696 ton), 2,5%, o Porto de Vale de Cavaleiros (3 600 ton), 1,6% o Porto do Tarrafal (2 299 ton), 1,1% o Porto da Furna (1 527 ton) 0,7%, por fim, o Porto Inglês (1 014 ton), conforme o gráfico seguinte.

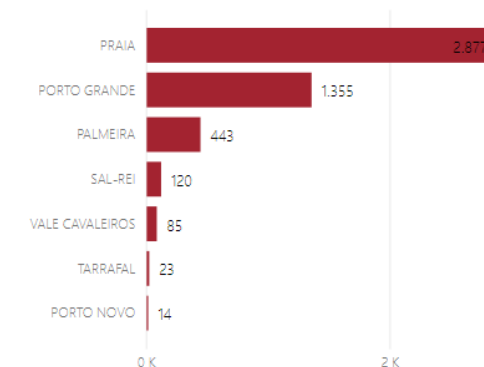


Em relação à **movimentação de contentores** nos portos de Cabo Verde, registaram-se 4916 TEU, o que corresponde a menos 40,1% do que no mesmo período de 2019 e menos 23,3% do que no mês anterior.



Do total dos 4916 contentores (TEU) movimentados em Agosto de 2020, 58,5% representa a quota de participação do Porto da Praia (2877 TEU), 27,6%, do Porto Grande (1355 TEU), 9%, do Porto Palmeira (443 TEU), 2,5%, do Porto de Sal-Rei (120 TEU), 1,7%, do Porto de Vale de Cavaleiros (85 TEU), os demais portos com uma representação abaixo de 1%, conforme o gráfico abaixo.

Mês Agosto: Contribuição Movimento Contentores (TEU) por Porto



\*TVM: Taxa Variação Mensal; TVH: Taxa Variação Homóloga.  
\*\* Boletim revisto em 14 de outubro 2020 (Pág. 1, 12 e 13).

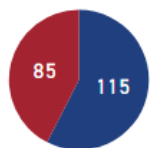
## I. PORTO NOVO

### 1. NAVIOS

A movimentação de navios no mês de Agosto de 2020, no Porto Novo, registou 85 escalas, ou seja, menos 26,1% em comparação com o período homólogo de 2019, quando se obteve uma movimentação total de 115 escalas.

Mês de Agosto - Porto Novo: Movimento de Navios

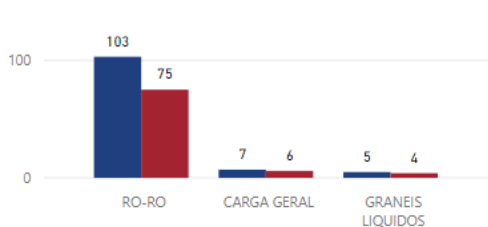
● 2019 ● 2020



Dessas 85 escalas de navios em Agosto de 2020, 75 escalas eram do tipo *roll-on/roll-off*, representando 88,2% em relação ao movimento total de navios. No tocante ao mesmo período do ano anterior, o volume de navios *roll-on/roll-off* foi de 103 escalas, ou seja, no mês de Agosto de 2020, houve uma redução de 27,2% quando comparado com o período homólogo de 2019.

Mês de Agosto - Porto Novo: Mov. Navios Tipo de Navio

● 2019 ● 2020



Em Agosto de 2020, registaram-se 6 escalas de navios de **carga geral**, 14,3% a menos no período homólogo do ano anterior. Ainda em Agosto de 2020, os navios de carga geral representaram, no Porto Novo 7% da quota de mercado.

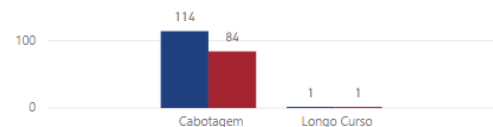
Os navios de **granel líquido** atingiram 4 escalas em Agosto de 2020, houve uma diminuição de 20% em relação ao mesmo período de 2019 (5 escalas). A sua quota de mercado no Porto Novo, em Agosto de 2020, foi de 5%.

Mês Agosto- Porto Novo: Movimento Navios – Tipo Navio					
Portos	2020		2019		Variação 20/19
	Nº Navios	Nº Navios	Abs.	%	
Ro-Ro	75	103	-28		-27,2%
Carga Geral	6	7	-1		-14,3%
Granel Líquido	4	5	-1		-20,0%
<b>TOTAL</b>	<b>85</b>	<b>115</b>	<b>-30</b>		<b>-26,1%</b>

Nota-se ainda que, no mês de Agosto de 2020, 99% dos navios que circularam pelo Porto Novo foram de cabotagem (84 escalas).

Mês de Agosto - Porto Novo: Mov. Navios por Tipo de Navegação

● 2019 ● 2020



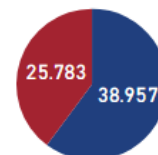
Em Agosto de 2020, analisando o gráfico acima, verifica-se que, no período em análise, o fluxo de navios de cabotagem reduziu 26,3% em relação ao mesmo período de 2019. E os navios de longo curso mantiveram-se constante em comparação ao período homólogo de 2019.

### 2. PASSAGEIROS

Em relação ao número de passageiros, verifica-se, conforme o gráfico abaixo, que, em Agosto de 2020, o total foi de 25 783 passageiros, o que representa uma redução de 33,8% em relação ao mesmo período do ano anterior, que registou 38 957 passageiros.

Mês de Agosto - Porto Novo: Movimento Passageiros

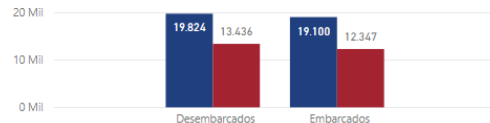
● 2019 ● 2020



A movimentação de passageiros (desembarcados e embarcados) no Porto Novo distribuiu-se da seguinte maneira:

Mês de Agosto - Porto Novo: Mov. Passageiros por Tipo de Movimentação

● 2019 ● 2020



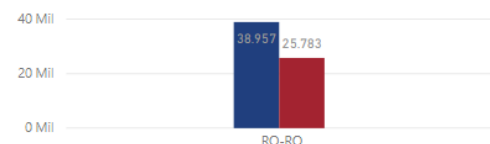
**passageiros desembarcados** – 13 436 passageiros, ou seja, menos 32,2% do que no mesmo período do ano anterior (19 824 passageiros);

**passageiros embarcados** – 12 347 passageiros, equivalente a uma redução de 35,4% em relação a 2019 (19 100 passageiros); e

No período em análise, no Porto Novo, 100% dos passageiros circularam em navios *roll-on/roll-off*, conforme gráfico e tabela abaixo.

Mês de Agosto - Porto Novo: Mov. Passageiros Tipo de Navio

● 2019 ● 2020



Mês Agosto- Porto Novo: Mov. Passageiros Portos Nacionais por Tipo de Navio

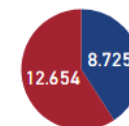
Portos	ago-20	ago-19	Variação 20/19	
			Abs.	%
Ro-Ro	25 783	38 957	-13 174	-33,8%
<b>TOTAL</b>	<b>25 783</b>	<b>38 957</b>	<b>-13 174</b>	<b>-33,8%</b>

### 3. MERCADORIAS

Em Agosto de 2020, o movimento total de mercadorias foi de 12 654 toneladas, no Porto Novo 45% a mais do que no período homólogo de 2019, em que o total de mercadorias chegou a 8 725 toneladas.

Mês de Agosto - Porto Novo: Movimento Mercadorias (ton)

● 2019 ● 2020



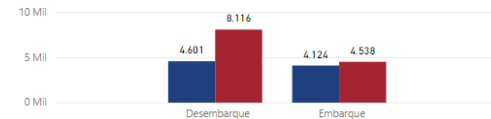
Os **tipos de movimentação de mercadorias** (em toneladas) – desembarque e embarque –, em Agosto de 2020, distribuíram-se da seguinte maneira:

**desembarque** – 8 116 toneladas, ou seja, mais 76,4% do que no período homólogo de 2019, quando se desembarcaram 4 601 toneladas;

**embarque** – 4 538 toneladas, equivalente a um aumento de 10% em relação ao mesmo período do ano anterior, em que se embarcaram 4 124 toneladas.

Mês de Agosto - Porto Novo: Mov. Mercadorias (ton) por Tipo de Movimentação

● 2019 ● 2020



O tipo de carga com maior movimentação no Porto Novo foi a **carga convencional**. Em Agosto de 2020, o total de cargas convencionais movimentadas (11 988 toneladas) representava 94,7% do volume total de mercadorias.

Além disso, o volume movimentado foi superior em 90% ao mês homólogo de 2019 (6310 toneladas).

Os **granéis líquidos** movimentados (543 toneladas), em Agosto de 2020, representavam 4,3% do volume total de carga movimentada. E, comparado ao período homólogo (503 toneladas), houve um aumento de 8%.

Mês de Agosto - Porto Novo: Mov. Mercadorias (ton) por Tipo de Carga



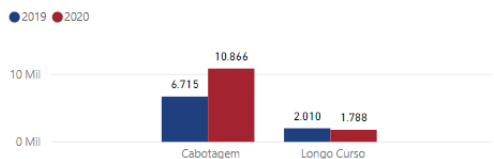
Houve o movimento de 123 toneladas de mercadorias em carga contentorizada, representando 1% do volume total de carga movimentada. E, comparado ao período homólogo, houve um aumento de 26,8%, conforme tabela abaixo.

Mês Agosto - Porto Novo: Movimento de Mercadorias por Tipo de Carga

Grupos de Mercadorias	Movimento		Variação 20/19	
	ago-20 UNID. TON	ago-19 UNID. TON	Abs.	%
Carga Convencional	11 988	6 310	5 678	↑ 90,0%
Sacaria	0	1 815	-1 815	↓ -100,0%
Granel Líquido	543	503	40	↑ 8,0%
Carga contentorizada	123	97	26	↑ 26,8%
<b>Total</b>	<b>12 654</b>	<b>8 725</b>	<b>3 929</b>	<b>↑ 45,0%</b>

Do total de mercadorias movimentadas (12 654 toneladas), em Agosto de 2020, no Porto Novo, 85,9% foi movimentado por navegações de cabotagem. E 14,1% foi movimentado por navegação de longo curso.

Mês de Agosto - Porto Novo: Mov. Mercadorias (ton) Tipo de Navegação



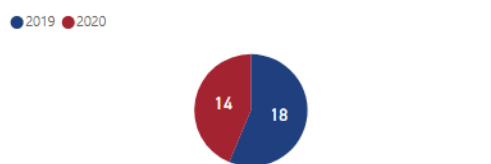
Os navios de cabotagem tiveram um aumento de 61,8% no fluxo de movimentação de mercadorias, já que, em

Agosto de 2019, o volume de mercadorias movimentadas por navios de cabotagem foi de 6715 toneladas contra 10 866 toneladas no mesmo período de 2020.

### 3.1 Contentores

Em relação à **movimentação de contentores**, registaram-se 14 TEU em Agosto de 2020, 22,2% a menos que o mesmo período de 2019 (18 TEU).

Mês de Agosto - Porto Novo: Movimento Contentores (TEU)

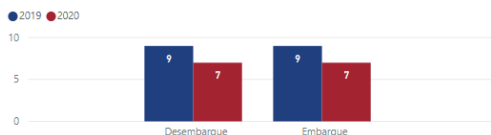


Os **tipos de movimentação de contentores** (TEU) – desembarque e embarque –, em Agosto de 2020, distribuíram-se da seguinte maneira:

**desembarque** – 7 TEU, isto é, 22,2% a menos quando comparado a Agosto de 2019 (9 TEU);

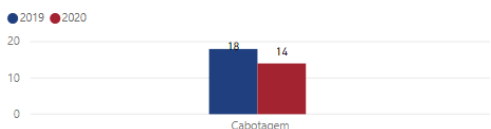
**embarque** – 7 TEU, isto é, 22,2% a menos quando comparado a Agosto de 2019 (9 TEU);

Mês de Agosto - Porto Novo: Mov. Contentores (TEU) por Tipo de Movimentação



Todos os navios que movimentaram contentores (TEU) no Porto Novo foram navios de cabotagem. Foram movimentados 14 TEU em Agosto de 2020, 22,2% a menos que o mesmo período de 2019 (18 TEU).

Mês de Agosto - Porto Novo: Mov. Contentores (TEU) Tipo de Navegação

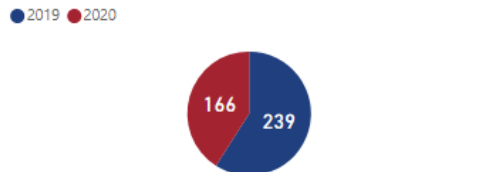


## II. PORTO GRANDE

### 1. NAVIOS

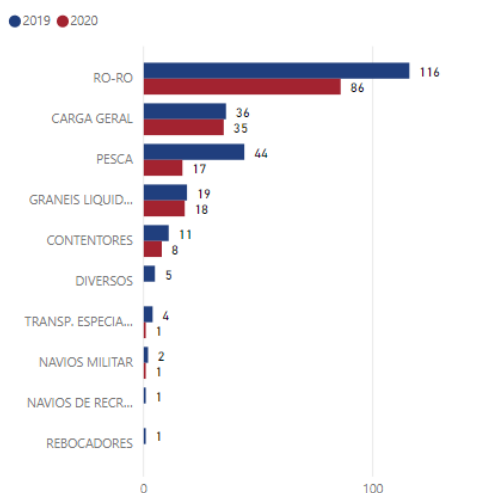
A movimentação de navios no mês de Agosto de 2020, no Porto Grande, registou 166 escalas, o que equivale a uma redução de 30,5% em comparação com o período homólogo de 2019, quando se obteve um total de 239 escalas.

Mês de Agosto - Porto Grande: Movimento de Navios



Em Agosto de 2020, 86 das 166 escalas de navios foram do tipo *roll-on/roll-off*, o que representa 51,8% do movimento total de navios. Em relação ao mesmo período do ano anterior, o volume de navios *roll-on/roll-off* foi de 116 navios, ou seja, no mês de Agosto de 2020, houve uma redução de 25,9% em comparação com o período homólogo de 2019.

Mês de Agosto - Porto Grande: Mov. Navios Tipo de Navio



Ainda em Agosto de 2020, os navios de carga geral fizeram 35 escalas, equivalente a menos 2,8%, quando comparado com o período homólogo de 2019. A quota de mercado que os navios de carga geral representaram no Porto Grande em Agosto de 2020 foi de 21%.

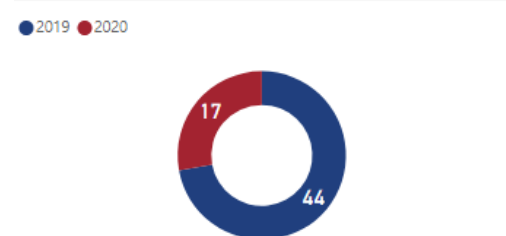
Os navios de granel líquido alcançaram 18 escalas em Agosto de 2020, 5,3% a menos quando comparado com Agosto de 2019 (19 escalas). A quota de mercado dos navios de granel líquido no Porto Grande em Agosto de 2020 foi de 10,8%.

Mês Agosto - Porto Grande: Movimento Navios – Tipo Navio

Portos	Movimento		Variação 20/19	
	ago-20 Nº Navios	ago-19 Nº Navios	Abs.	%
Roll-On Roll-Off	86	116	-30	↓ -25,9%
Carga Geral	35	36	-1	↓ -2,8%
Granel Líquido	18	19	-1	↓ -5,3%
Pesca	17	44	-27	↓ -61,4%
Contentores	8	11	-3	↓ -27,3%
Rebocadores	0	1	-1	↓ -100,0%
Transporte Esp.	1	4	-3	↓ -75,0%
Navio Militar	1	2	-1	↓ -50,0%
Navio recreio	0	1	-1	↓ -100,0%
Diversos	0	5	-5	↓ -100,0%
<b>TOTAL</b>	<b>166</b>	<b>239</b>	<b>-73</b>	<b>↓ -30,5%</b>

Os navios de contentores alcançaram 8 escalas em Agosto de 2020, equivalente a menos 27,3% de escalas quando comparado com Agosto de 2019 (11 escalas).

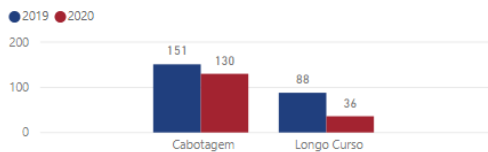
Mês de Agosto - Porto Grande: Mov. Navios de Pesca



Em Agosto de 2020, os navios de pesca realizaram 17 escalas, 61,4% menos que o período homólogo de 2019 (44 escalas). Os navios de pesca representaram, em Agosto de 2020, 10,2% do total da movimentação de navios.

Nota-se ainda que, no mês de Agosto de 2020, a maioria dos navios que circulou pelo Porto Grande, no Mindelo, foi de cabotagem. Do total das 166 escalas, 78,3% dos navios eram de cabotagem (130 escalas), enquanto os 21,7% restantes representavam navios de longo curso (36 escalas).

Mês de Agosto - Porto Grande: Mov. Navios por Tipo de Navegação

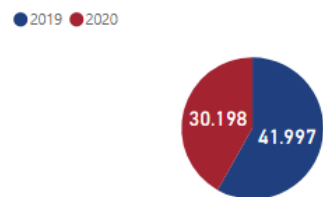


Em Agosto de 2020, analisando o gráfico acima, verifica-se que, no período em análise, o fluxo de navios de cabotagem reduziu 13,9% em relação ao mesmo período de 2019. E os navios de longo curso tiveram uma redução de 59,1%.

## 2. PASSAGEIROS

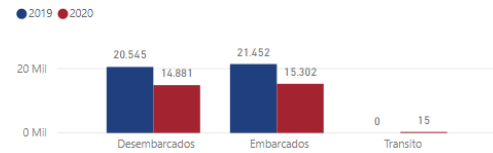
Conforme o gráfico abaixo, em Agosto de 2020, registou-se um total de 30 198 passageiros, isto é, menos 28,1% do que no mesmo período do ano anterior, em que se movimentaram 41 997 passageiros.

Mês de Agosto - Porto Grande: Movimento Passageiros



A movimentação de passageiros (desembarcados, embarcados e em trânsito) no Porto Grande distribuiu-se da seguinte maneira:

Mês de Agosto - Porto Grande: Mov. Passageiros por Tipo de Movimentação



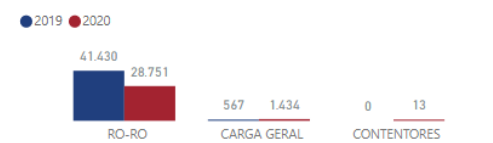
**passageiros desembarcados** – 14 881 passageiros, isto é, registou-se uma redução de 27,6% em relação a Agosto de 2019 (20 545 passageiros);

**passageiros embarcados** – 15 302 passageiros, o que equivale a uma redução de 28,7% em relação a 2019 (21 452 passageiros); e

**passageiros transitio** – 15 passageiros, o que equivale a um aumento de 100% em relação a 2019.

No período em análise, no Porto Grande, 95,2% dos passageiros circularam em navios *roll-on/roll-off* e 4,7% circularam em navios de carga geral.

Mês de Agosto - Porto Grande: Mov. Passageiros Tipo de Navio



Mês Agosto- Porto Grande: Mov. Passageiros Portos Nacionais por Tipo de Navio

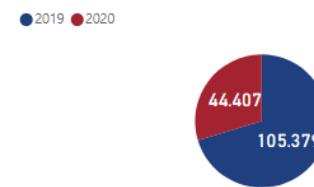
Portos	ago-20	ago-19	Variação 20/19	
			Abs.	%
Roll-on Roll-off	28 751	41 430	-12 679	-30,6%
Contentores	13	0	13	100,0%
Carga Geral	1 434	567	867	152,9%
<b>TOTAL</b>	<b>30 198</b>	<b>41 997</b>	<b>-11 799</b>	<b>-28,1%</b>

No mês de Agosto de 2020, houve uma redução de 30,6% de passageiros em navios *roll-on/roll-off* e um aumento de 152,9% de passageiros em navios de carga geral conforme a tabela acima.

## 3. MERCADORIAS

Em Agosto de 2020, o movimento total de mercadorias foi de 44 407 toneladas, 57,9% a menos do que no período homólogo de 2019, em que o total de mercadorias chegou a 105 379 toneladas.

Mês de Agosto - Porto Grande: Movimento Mercadorias (ton)

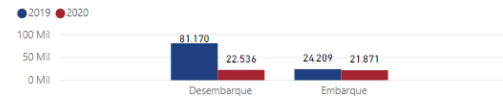


Os tipos de movimentação de mercadorias (em toneladas) – desembarque e embarque –, em Agosto de 2020, distribuíram-se da seguinte maneira:

**desembarque** – 22 536 toneladas, ou seja, 72,2% inferior ao período homólogo de 2019, em que se desembarcaram 81 170 toneladas;

**embarque** – 21 871 toneladas, o que se traduz por uma redução de 9,6% em relação ao mesmo período do ano anterior, em que se embarcaram 24 209 toneladas;

Mês de Agosto - Porto Grande: Mov. Mercadorias (ton) por Tipo de Movimentação

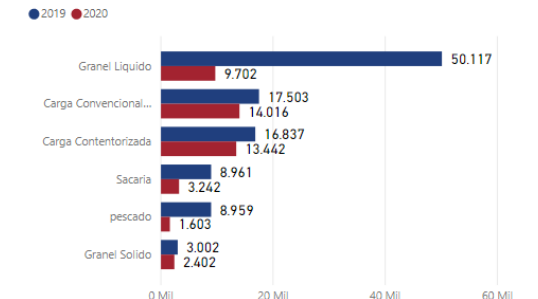


O tipo de carga mais movimentado no Porto Grande, em Agosto de 2020, foi as **cargas convencionais movimentadas** (14 016 toneladas), em Agosto de 2020, representaram 31,5% do volume total de carga movimentada. No mesmo período do ano anterior, o volume de carga convencional movimentada foi de

17503 toneladas, ou seja, em 2020, houve uma redução do fluxo de 19,9%.

**O Granel Líquido**, movimentado em Agosto de 2020, 9702 toneladas, representando 21,8% do volume total de mercadorias. Além disso, o volume movimentado em Agosto de 2020, foi inferior em 80,6% ao do mês homólogo de 2019 (50 117 toneladas).

Mês de Agosto - Porto Grande: Mov. Mercadorias (ton) por Tipo de Carga



Mês Agosto - Porto Grande: Movimento de Mercadorias por Tipo de Carga

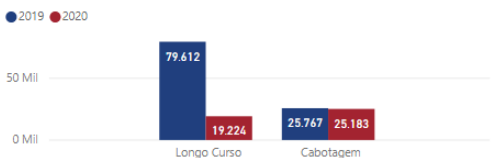
Grupos de Mercadorias	ago-20	ago-19	Variação 20/19	
	UNID. TON	Abs.	%	
Granel Líquido	9 702	50 117	-40 415	-80,6%
Carga Convencional	14 016	17 503	-3 487	-19,9%
Carga Contentorizada	13 442	16 837	-3 395	-20,2%
Pescado	1 603	8 959	-7 356	-82,1%
Granel Sólido	2 402	3 002	-600	100,0%
Sacaria	3 242	8 961	-5 719	100,0%
<b>Total</b>	<b>44 407</b>	<b>105 379</b>	<b>-60 972</b>	<b>-57,9%</b>

A **carga contentorizada** (13 442 toneladas) movimentada, teve uma redução de 20,2% em relação ao período homólogo de 2019 (16 837 toneladas), representando 30,2% do volume total de cargas movimentadas.

Do total de mercadorias movimentadas, (44 407 toneladas), em Agosto de 2020, 43,2% foi movimentado por navegações de longo curso (19 224 Ton) e 56,8%, por navegações de cabotagem (25 183 Ton).

Os **navios de cabotagem** tiveram uma redução de 2,3% no fluxo de movimentação de mercadorias no Porto Grande, uma vez que o volume de mercadorias movimentadas por esses navios foi de 25 183 toneladas em Agosto de 2020, contra 25 767 toneladas em Agosto de 2019.

Mês de Agosto - Porto Grande: Mov. Mercad. (ton) Tipo de Navegação

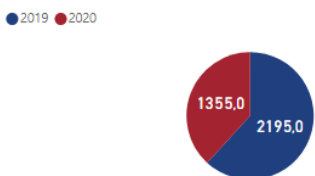


Em Agosto de 2020, os **navios de longo curso** tiveram uma redução de 75,8% no fluxo de mercadorias movimentadas (em toneladas), em relação ao período homólogo de 2019. Em Agosto de 2019, o fluxo de mercadorias foi de 79 612 toneladas, enquanto, em 2020, no mesmo período, o fluxo de mercadorias chegou a 19 224 toneladas.

### 3.1 Contentores

Em relação à movimentação de contentores, registaram-se 1355 TEU, 38,3% a menos do que no mesmo período de 2019, quando se movimentaram 2195 TEU.

Mês de Agosto - Porto Grande: Movimento Contentores (TEU)



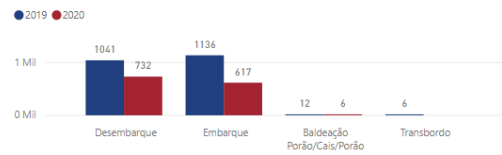
Os **tipos de movimentação de contentores** (TEU) – embarque e desembarque–, em Agosto de 2020, distribuíram-se da seguinte maneira:

**embarque** – 617 TEU, equivalente a uma redução de 45,7% de TEU em comparação com o período homólogo de 2019 (1136 TEU); e

**desembarque** - 732 TEU, equivalente a uma redução de 29,7% de TEU em comparação com o período homólogo de 2019 (1041 TEU);

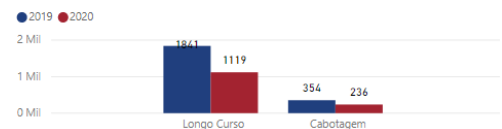
**Baldeação** – 6 TEU, ou seja, menos 50% quando comparado com Agosto de 2019 (12 TEU);

Mês de Agosto - Porto Grande: Mov. Contentores (TEU) por Tipo de Movimentação



Os navios que mais movimentaram contentores (TEU) no Porto Grande foram os navios de longo curso. Foram movimentados 1 119 TEU em navios de longo curso em Agosto de 2020, enquanto, em Agosto de 2019, o volume de contentores movimentados chegou a 1841 TEU, o que representa uma redução de 39,2%.

Mês de Agosto - Porto Grande: Mov. Contentores (TEU) Tipo de Navegação



Em relação aos navios de cabotagem responsáveis por movimentações de contentores (TEU), em Agosto de 2020, movimentaram 236 TEU, enquanto, no período homólogo de 2019, esses navios movimentaram 354 contentores (TEU), o que equivale a uma redução de 33,3%.

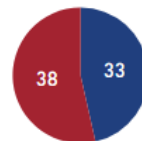
## III. PORTO DO TARRAFAL

### 1. NAVIOS

A movimentação de navios no mês de Agosto de 2020, no Porto do Tarrafal, registou 38 escalas, isto é, 15,2% a mais do que no período homólogo de 2019, quando se obteve uma movimentação total de 33 escalas.

Mês de Agosto - Porto Tarrafal: Movimento de Navios

● 2019 ● 2020



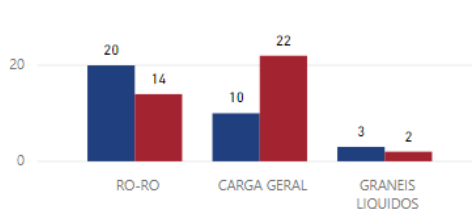
Das 38 escalas, em Agosto de 2020, 22 foram de navios de **carga geral**, representando 57,9% em relação ao movimento total de navios. No mesmo período do ano anterior, o volume de navios de carga geral foi de 10 escalas, ou seja, 120% a mais do que em Agosto de 2020.

Os navios de **Roll-on Roll-off** executaram 14 escalas em Agosto de 2020, 30% a menos que o período homólogo de 2019, onde se movimentaram 20 escalas. A quota de mercado dos navios de Roll-on Roll-off no Porto do Tarrafal em Agosto de 2020 foi de 36,8%.

Os navios de **Graneis Líquidos** executaram 2 escalas em Agosto de 2020, 33,3% a menos do que foi registado no período homólogo de 2019 (3 escalas).

Mês de Agosto - Porto Tarrafal: Mov. Navios Tipo de Navio

● 2019 ● 2020

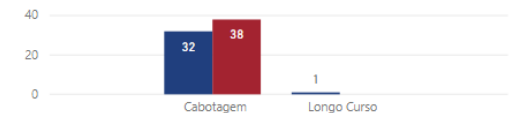


Mês Agosto- Porto Tarrafal: Movimento Navios – Tipo Navio				
Portos	ago-20	ago-19	Variação 20/19	
	Nº Navios	Nº Navios	Abs.	%
Carga Geral	22	10	12	↑ 120,0%
Ro-Ro	14	20	-6	↓ -30,0%
Granel Líquido	2	3	-1	↓ -33,3%
<b>TOTAL</b>	<b>38</b>	<b>33</b>	<b>5</b>	<b>↑ 15,2%</b>

Nota-se ainda que, no mês de Agosto de 2020, 100% das escalas de navios que circularam pelo Porto de Tarrafal foram de cabotagem (38 escalas).

Mês de Agosto - Porto Tarrafal: Mov. Navios por Tipo de Navegação

● 2019 ● 2020



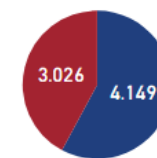
Em Agosto de 2020, analisando o gráfico acima, verifica-se que, no período em análise, o fluxo de navios de cabotagem teve um aumento de 18,7% em relação ao mesmo período de 2019.

### 2. PASSAGEIROS

Em relação ao número de passageiros, conforme o gráfico abaixo, em Agosto de 2020 houve uma movimentação de 3026 passageiros, isto é, 27,1% a menos que o mesmo período de 2019, quando se movimentaram 4 149 passageiros.

Mês de Agosto - Porto Tarrafal: Movimento Passageiros

● 2019 ● 2020



A movimentação de passageiros, no Porto do Tarrafal, distribuiu-se da seguinte maneira:

**passageiros desembarcados** – 990 passageiros, ou seja, 37,5% a menos que o mesmo período do ano anterior (1584 passageiros);

**passageiros embarcados** – 667 passageiros, o que equivale a uma redução de 62,2% em relação a 2019 (1766 passageiros); e



**passageiros em trânsito** – 1369 passageiros, o que equivale a um aumento de 71,3% em relação a 2019 (799 passageiros); e

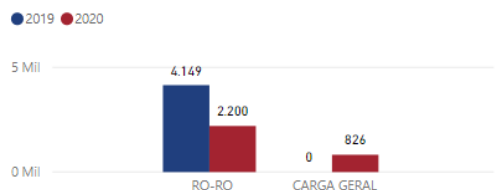
Mês de Agosto - Porto Tarrafal: Mov. Passageiros por Tipo de Movimentação



No período em análise, no Porto do Tarrafal, 72,7% dos passageiros (2200 passageiros) circularam em navios *Roll-on Roll-off*, e 27,3% (826 passageiros) circularam em navios de carga geral.

Em Agosto de 2020, houve um aumento de 100% na quantidade de passageiros em navios de carga geral, e uma redução de 47% no número de passageiros em navios *Roll-on Roll-off*, conforme gráfico e tabela abaixo.

Mês de Agosto - Porto Tarrafal: Mov. Passageiros Tipo de Navio



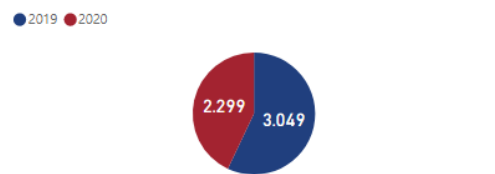
Mês Agosto- Porto Tarrafal: Mov. Passageiros Portos Nacionais por Tipo de Navio

Portos	ago-20	ago-19	Variação 20/19	
			Abs.	%
Carga Geral	826	0	826	↑ 100,0%
Ro-Ro	2.200	4.149	-1.949	↓ -47,0%
<b>TOTAL</b>	<b>3.026</b>	<b>4.149</b>	<b>-1.123</b>	<b>↓ -27,1%</b>

### 3. MERCADORIAS

Em Agosto de 2020, o movimento total de mercadorias foi de 2299 toneladas, ou seja, menos 24,6% do que no período homólogo de 2019, em que o total de mercadorias chegou à 3049 toneladas.

Mês de Agosto - Porto Tarrafal: Movimento Mercadorias (ton)



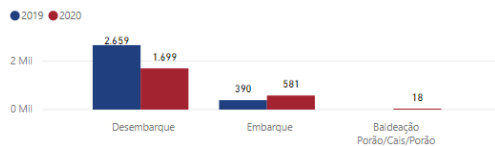
Os tipos de movimentação de mercadorias (em toneladas) – desembarque e embarque –, em Agosto de 2020, distribuíram-se da seguinte maneira:

**desembarque** – 1699 toneladas, equivalente a uma redução de 36,1% em relação ao mesmo período do ano anterior, quando se desembarcaram 2659 toneladas;

**embarque** – 581 toneladas, ou seja, 49% superior ao período homólogo de 2019, em que se embarcaram 390 toneladas; e

**Baldeação** – 18 toneladas, ou seja, 100% superior ao período homólogo de 2019.

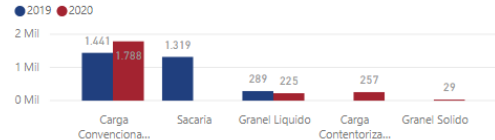
Mês de Agosto - Porto Tarrafal: Mov. Mercadorias (ton) por Tipo de Movimentação



O tipo de carga mais movimentado no Porto do Tarrafal foi a **carga convencional**. Em que, em Agosto de 2020, foram movimentadas 1788 toneladas, um aumento de 24,1% quando comparado ao mês homólogo de 2019 (1441 toneladas). O total de carga convencional movimentada representa 77,7% do volume total de mercadoria.

Em Agosto de 2020, o total de carga contentorizada movimentada (257 toneladas) representava cerca de 11,2% do volume total de mercadorias. Além disso, o volume movimentado em Agosto de 2020 foi superior em 100% ao mês homólogo de 2019 em que não se registou nenhuma movimentação.

Mês de Agosto - Porto Tarrafal: Mov. Mercadorias (ton) por Tipo de Carga



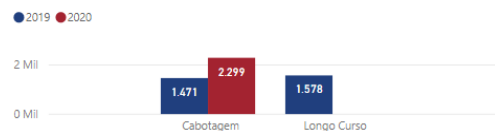
Mês Agosto - Porto Tarrafal: Movimento de Mercadorias por Tipo de Carga

Grupos de Mercadorias	ago-20	ago-19	Variação 20/19	
			UNID. TON	Abs. / %
Carga Convencional	1.788	1.441	347	↑ 24,1%
Granel Líquido	225	289	-64	↓ -22,1%
Sacaria	0	1.319	-1.319	↓ -100,0%
Carga Contentorizada	257	0	257	↑ 100,0%
Granel Sólido	29	0	29	↑ 100,0%
<b>Total</b>	<b>2.299</b>	<b>3.049</b>	<b>-750</b>	<b>↓ -24,6%</b>

Os **granéis líquidos movimentados** (225 toneladas), em Agosto de 2020, tiveram uma redução de 22,1% em relação ao período homólogo de 2019 (289 toneladas).

Do total de mercadorias movimentadas (2299 toneladas), em Agosto de 2020, 100% foram movimentadas por navegações de cabotagem. As cargas movimentadas em navios de cabotagem tiveram um aumento de 56,3% no fluxo de mercadorias movimentadas no Porto do Tarrafal, uma vez que o volume de mercadorias foi de 2299 toneladas em Agosto de 2020, contra 1471 toneladas em Agosto de 2019.

Mês de Agosto - Porto Tarrafal: Mov. Mercadorias (ton) Tipo de Navegação

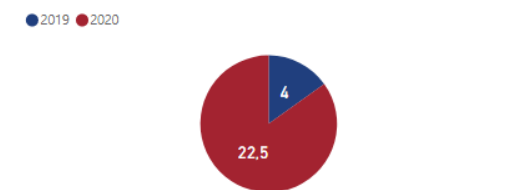


### 3.1 Contentores

Em relação à movimentação de contentores, registaram-se 22,5 TEU, ou seja, mais 462% do que no mesmo

período de 2019, quando houve a movimentação de 4 TEU.

Mês de Agosto - Porto Tarrafal: Movimento Contentores (TEU)



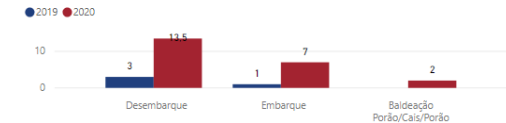
Os tipos de movimentação de contentores (TEU) – desembarque e embarque – em Agosto de 2020, distribuíram-se da seguinte maneira:

**Desembarque** – 13,5 TEU, isto é um aumento de 350% quando comparado a Agosto de 2019, onde se registou 3 TEU;

**embarque** – 7 TEU, isto é um aumento de 600% quando comparado a Agosto de 2019, onde se registou 1 TEU; e

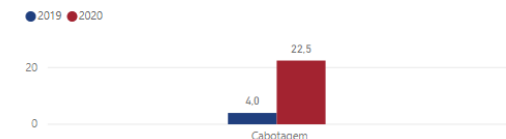
**Baldeação** – 2 TEU, isto é um aumento de 100% quando comparado a Agosto de 2019.

Mês de Agosto - Porto Tarrafal: Mov. Contentores (TEU) por Tipo de Movimentação



Todos os navios que movimentaram contentores (TEU) no Porto de Tarrafal foram navios de cabotagem. Foram movimentados 22,5 TEU em Agosto de 2020, 462% a mais que o mesmo período de 2019, quando houve uma movimentação de 4 TEU.

Mês de Agosto - Porto Tarrafal: Mov. Contentores (TEU) Tipo de Navegação

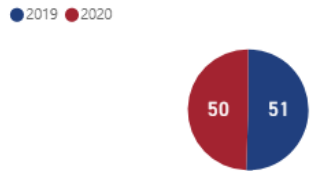


#### IV. PORTO PALMEIRA

##### 1. NAVIOS

A movimentação de navios no mês de Agosto de 2020, no Porto Palmeira, registou 50 escalas, ou seja, uma redução de 2% em comparação com o período homólogo de 2019, quando se obteve um total de 51 escalas.

Mês de Agosto - Porto Palmeira: Movimento de Navios



Das 50 escalas de navios em Agosto de 2020, registaram-se 15 escalas de navios de **carga geral**, um aumento de 15,4% ao período homólogo (13 escalas) de 2019. Dessa forma, os navios de carga geral representaram, no Porto Palmeira, 30% da quota de mercado.

Os navios **Roll-on Roll-off** movimentaram 22 escalas de navios em Agosto de 2020, 4,8% a mais em relação ao período homólogo de 2019 (21 escalas).

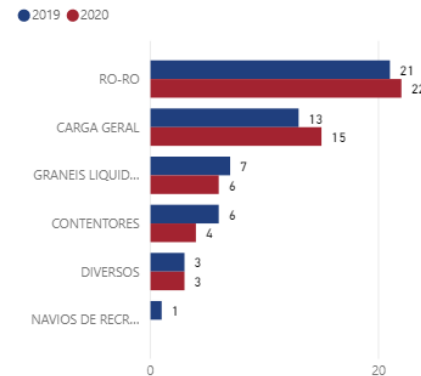
Registaram-se ainda 4 escalas de navios de **Contentores**, 33,3% menos em relação ao período homólogo (6 escalas). Dessa forma, os navios Contentores representaram 8% da quota de mercado.

Mês Agosto - Porto Palmeira: Movimento Navios – Tipo Navio

Portos	ago-20	ago-19	Variação 20/19	
	Nº Navios	Nº Navios	Abs.	%
Carga Geral	15	13	2	↑ 15,4%
Granel Líquido	6	7	-1	↓ -14,3%
Roll-on Roll-off	22	21	1	↑ 4,8%
Contentores	4	6	-2	↓ -33,3%
Diversos	3	3	0	↔ 0,0%
Navios Recreio	0	1	-1	↓ -100,0%
<b>TOTAL</b>	<b>50</b>	<b>51</b>	<b>-1</b>	<b>↓ -2,0%</b>

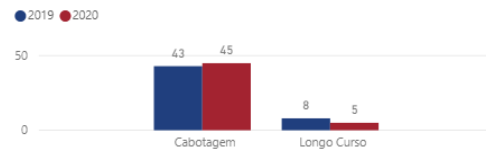
Os navios de **Granel Líquido** registaram 6 escalas, uma redução de 14,3% quando comparado ao período homólogo de 2019 (7 escalas). Os navios de Granel Líquido representavam, assim, 12% da quota de mercado no Porto Palmeira em Agosto de 2020.

Mês de Agosto - Porto Palmeira: Mov. Navios Tipo de Navio



Nota-se ainda que, no mês de Agosto de 2020, a maioria dos navios que circulou pelo Porto Palmeira era de cabotagem. Do total das 50 escalas, 90% dos navios eram de cabotagem (45 escalas), enquanto os restantes 10% eram navios de longo curso (5 escalas). Em Agosto de 2019, do total das 51 escalas de navios no Porto Palmeira, 84% era de navios de cabotagem (43 escalas), enquanto 16% (8 escalas) era de navios de longo curso.

Mês de Agosto - Porto Palmeira: Mov. Navios por Tipo de Navegação

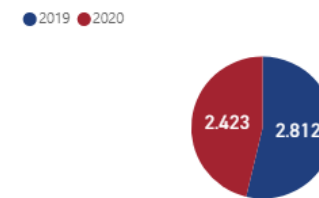


Verifica-se, no gráfico acima, no período em análise, que o fluxo de navios de cabotagem aumentou 4,6% em relação ao mesmo período de 2019, e o volume de navios longo curso diminuiu 37,5% em relação ao mesmo período de 2019.

##### 2. PASSAGEIROS

Em relação ao número de passageiros em Agosto de 2020, registou-se, conforme o gráfico abaixo, o total de 2423 passageiros, isto é, houve menos 13,8% do que no mesmo período do ano anterior, cujo movimento foi de 2812 passageiros.

Mês de Agosto - Porto Palmeira: Movimento Passageiros



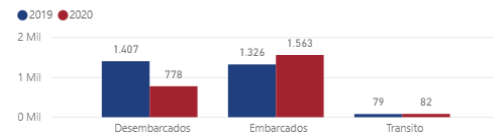
A movimentação de passageiros (desembarcados, embarcados e em trânsito), no Porto de Palmeira, distribuiu-se da seguinte maneira:

**passageiros desembarcados** – 778 passageiros, ou seja, houve uma diminuição de 44,7% em relação a 2019 (1407 passageiros);

**passageiros embarcados** – 1563 passageiros, ou seja, houve um aumento de 17,9% em relação a 2019 (1326 passageiros); e

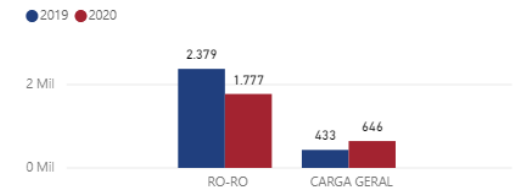
**passageiros transito** – 82 passageiros, ou seja, houve um aumento de 4% em relação a 2019 (79 passageiros).

Mês de Agosto - Porto Palmeira: Mov. Passageiros por Tipo de Movimentação



No período em análise, no Porto Palmeira, 73% dos passageiros (1777 passageiros) circularam em navios **Roll-on Roll-off**, e 27% (646 passageiros) circularam em navios de carga geral.

Mês de Agosto - Porto Palmeira: Mov. Passageiros Tipo de Navio



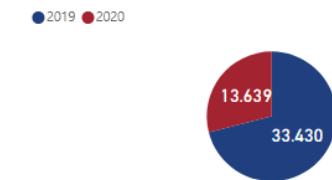
Portos	Mês Agosto- Porto Palmeira: Mov. Passageiros Portos Nacionais por Tipo de Navio			
	ago-20	ago-19	Variação 20/19	
			Abs.	%
Roll-on Roll-off	1 777	2 379	-602	↓ -25,3%
Carga Geral	646	433	213	↑ 49,2%
<b>TOTAL</b>	<b>2 423</b>	<b>2 812</b>	<b>-389</b>	<b>↓ -13,8%</b>

Em Agosto de 2020, houve um aumento de 49,2% na quantidade de passageiros em navios de carga geral, e uma redução de 25,3% no número de passageiros em navios Roll-on Roll-off, conforme a tabela acima.

##### 3. MERCADORIAS

Em Agosto de 2020, o movimento total de mercadorias foi de 13 639 toneladas, isto é, menos 59,2% do que no período homólogo de 2019, quando o total de mercadorias chegou a 33 430 toneladas.

Mês de Agosto - Porto Palmeira: Movimento Mercadorias (ton)



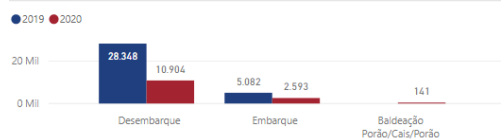
Os **tipos de movimentação de mercadorias** (em toneladas) – desembarque e embarque –, no Porto de Palmeira, em Agosto de 2020, distribuíram-se da seguinte maneira:

**desembarque** – 10 904 toneladas, ou seja, 61,5% inferior ao período homólogo de 2019, em que se desembarcaram 28 348 toneladas;

**embarque** – 2593 toneladas, o que equivale a uma redução de 49% em relação ao mesmo período do ano anterior, quando se embarcaram 5082 toneladas; e

**Baldeação** – 141 toneladas, o que equivale a um aumento de 100% em relação ao mesmo período do ano anterior.

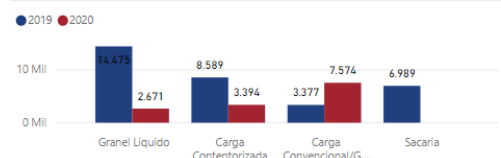
Mês de Agosto - Porto Palmeira: Mov. Mercadorias (ton) por Tipo de Movimentação



O tipo de carga com maior movimentação no Porto Palmeira foi **carga convencional** (7574 toneladas), a sua quota de mercado representa 56,7% em relação ao volume total. O total de carga geral movimentada em Agosto de 2020 foi superior em 124,3% em relação ao mês homólogo de 2019 (3377 toneladas).

Os **granéis líquidos** movimentados (2671 toneladas), em Agosto de 2020, representavam 17,9% do volume total de cargas movimentadas. No mesmo período do ano anterior, o volume de granel líquido movimentado era de 14 475 toneladas, ou seja, em 2020, houve uma diminuição no fluxo de 81,5%.

Mês de Agosto - Porto Palmeira: Mov. Mercadorias (ton) por Tipo de Carga



As **cargas contentorizadas** (3394 toneladas) movimentadas, tiveram uma redução de 60,5% em relação ao período homólogo de 2019 (8589 toneladas).

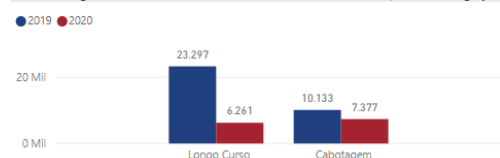
A sua quota de mercado em relação ao volume total de cargas movimentadas era de 25,4%.

Mês Agosto - Porto Palmeira: Movimento de Mercadorias por Tipo de Carga				
Grupos de Mercadorias	UNID. TON		Variação 20/19	
	ago-20	ago-19	Abs.	%
Granel Líquido	2 671	14 475	-11 804	-81,5%
Carga Contentorizada	3 394	8 589	-5 195	-60,5%
Carga Convencional	7 574	3 377	4 197	124,3%
Sacaria	0	6 989	-6 989	-100,0%
<b>Total</b>	<b>13 639</b>	<b>33 430</b>	<b>-19 791</b>	<b>-59,2%</b>

Do total de mercadorias movimentadas (13 639 toneladas), em Agosto de 2020, 54,1% foi movimentado por navegações de cabotagem e 45,9% por navegações de longo curso.

Os **navios de cabotagem** tiveram uma redução de 27,2% no fluxo de movimentação de mercadorias no Porto Palmeira. Em Agosto de 2019, o volume de mercadorias movimentadas por navios de cabotagem foi de 10 133 toneladas, contra 7377 toneladas em Agosto de 2020.

Mês de Agosto - Porto Palmeira: Mov. Mercadorias (ton) Tipo de Navegação

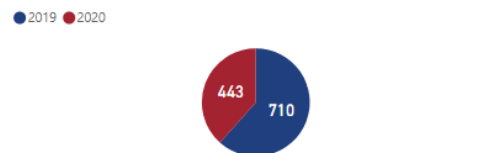


Os **navios de longo curso** tiveram uma redução de 73,1% no fluxo de mercadorias movimentadas (em toneladas) em relação ao período homólogo de 2019. Em Agosto de 2019, o fluxo de mercadorias foi de 23 297 toneladas, quando, em 2020, no mesmo período, o fluxo de mercadorias foi de 6261 toneladas.

### 3.1 Contentores

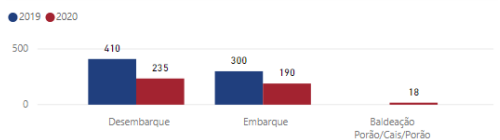
Em relação à movimentação de contentores, registaram-se 443 TEU, ou seja, menos 37,6% do que no mesmo período de 2019, quando se movimentaram 710 contentores (TEU).

Mês de Agosto - Porto Palmeira: Movimento Contentores (TEU)



Os **tipos de movimentação de contentores (TEU)** – desembarque e embarque –, em Agosto de 2020, distribuíram-se da seguinte maneira:

Mês de Agosto - Porto Palmeira: Mov. Contentores (TEU) por Tipo de Movimentação



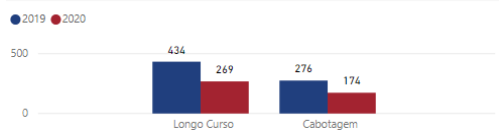
**desembarque** – 235 contentores (TEU), o que equivale a menos 42,7% quando comparado com Agosto de 2019 (410 TEU);

**embarque** – 190 contentores (TEU), o que representa uma redução de 36,7% de contentores (TEU) em comparação com o período homólogo de 2019 (300 TEU);

**Baldeação** – 18 contentores (TEU), o que representa um aumento de 100% de contentores (TEU) em comparação com o período homólogo de 2019.

Foram movimentados 269 TEU em navios de longo curso em Agosto de 2020, enquanto, em Agosto de 2019, o volume de contentores movimentados chegou a 434 TEU, o que representa um decréscimo de 38% em 2020.

Mês de Agosto - Porto Palmeira: Mov. Contentores (TEU) Tipo de Navegação



Em relação aos navios de cabotagem responsáveis por carregar contentores (TEU) verificou-se que, em Agosto de 2020, movimentaram 174 TEU, enquanto, no período

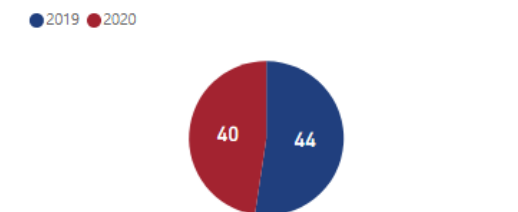
homólogo de 2019, esses navios movimentaram 276 contentores (TEU), registando-se, assim, uma diminuição de 37% em 2020.

## V. PORTO DE SAL-REI

### 1. NAVIOS

A movimentação de navios no mês de Agosto de 2020, no Porto de Sal-Rei, registou 40 escalas, isto é, houve uma redução de 9,1% em relação ao período homólogo de 2019, que obteve uma movimentação total de 44 escalas.

Mês de Agosto - Porto Sal-Rei: Movimento de Navios



Das 40 escalas em Agosto de 2020, 4 foram de navios de contentores, 42,9% menos que em Agosto de 2019 (7 escalas). A sua quota de mercado foi de 10% em relação ao movimento total de navios.

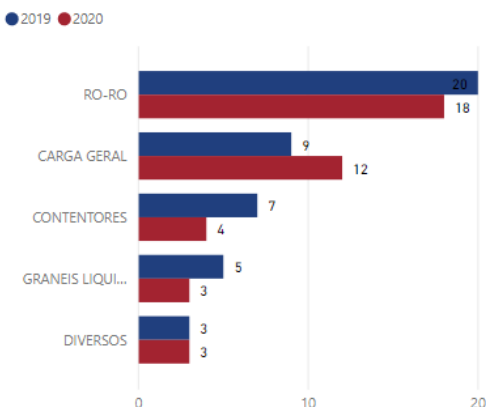
Os navios de carga geral fizeram 12 escalas, enquanto, no período homólogo de 2019, esse número cifrou em 9 navios, ou seja, houve mais 33,3% em 2020. A quota de mercado dos navios de carga geral no Porto de Sal-Rei, foi de 30%.

Mês Agosto- Porto Sal-Rei: Movimento Navios – Tipo Navio				
Portos	Nº Navios		Variação 20/19	
	ago-20	ago-19	Abs.	%
Contentores	4	7	-3	-42,9%
Ró-Ró	18	20	-2	-10,0%
Carga Geral	12	9	3	33,3%
Granel Líquido	3	5	-2	-40,0%
Diversos	3	3	0	0,0%
<b>TOTAL</b>	<b>40</b>	<b>44</b>	<b>-4</b>	<b>-9,1%</b>



Os navios de granel líquido executaram 3 escalas em Agosto de 2020, 40% menos que Agosto de 2019 (5 escalas). A quota de mercado dos navios de granel líquido no Porto de Sal-Rei foi de 7,5%.

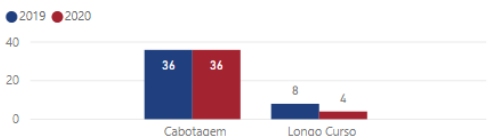
Mês de Agosto - Porto Sal-Rei: Mov. Navios Tipo de Navio



Em Agosto de 2020, registou-se a movimentação de 18 navios *Roll-on Roll-off*, enquanto, no período homólogo de 2019, esse número fixou em 20 escalas, ou seja, houve menos 10% em 2020. A quota de mercado desses navios era de 45% em Agosto de 2020, no Porto de Sal-Rei.

Nota-se ainda que, no mês de Agosto de 2020, a maioria dos navios que circulou pelo Porto de Sal-Rei era de cabotagem (36 escalas), enquanto os 10% restantes eram navios de longo curso (4 escalas). Em Agosto de 2019, do total das 44 escalas de navios no Porto de Sal-Rei, 81,8% era de navios de cabotagem (36 escalas), enquanto 18,2% (8 escalas) era de navios de longo curso.

Mês de Agosto - Porto Sal-Rei: Mov. Navios por Tipo de Navegação

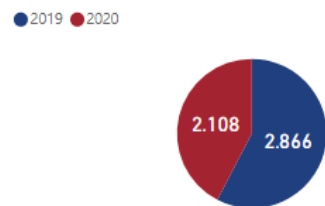


Analisando o gráfico acima, verifica-se que, no período em análise, o fluxo de navios de cabotagem manteve-se constante em relação ao mesmo período de 2019 (36 escalas). E houve 50% de redução em navios de longo curso.

## 2. PASSAGEIROS

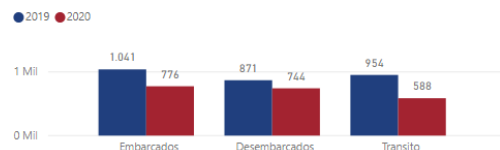
Em relação ao número de passageiros em Agosto de 2020, registou-se, conforme o gráfico abaixo, o total de 2108 passageiros, isto é, houve menos 26,4% do que no mesmo período do ano anterior, cujo movimento foi de 2866 passageiros.

Mês de Agosto - Porto Sal-Rei: Movimento Passageiros



A movimentação de passageiros (desembarcados, embarcados e em trânsito), no Porto de Sal-Rei, distribuiu-se da seguinte maneira:

Mês de Agosto - Porto Sal-Rei: Mov. Passageiros por Tipo de Movimentação



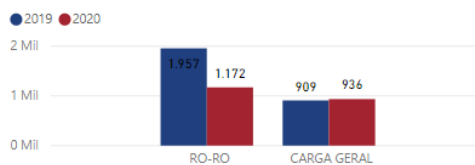
**passageiros desembarcados** – 744 passageiros, ou seja, houve uma redução de 14,6% em relação a 2019 (871 passageiros);

**passageiros embarcados** – 776 passageiros, ou seja, houve uma redução de 25,4% em relação a 2019 (1041 passageiros); e

**passageiros transito** – 588 passageiros, ou seja, houve uma redução de 38,4% em relação a 2019 (954 passageiros);

No período em análise, no Porto de Sal-Rei, 55,6% dos passageiros circularam em navios *Roll-on Roll-off* e 44,4% circularam em navios de carga geral.

Mês de Agosto - Porto Sal-Rei: Mov. Passageiros Tipo de Navio



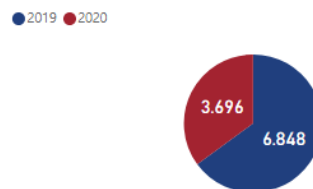
Mês Agosto - Porto Sal-Rei: Mov. Passageiros Portos Nacionais por Tipo de Navio

Portos	ago-20	ago-19	Variação 20/19	
			Abs.	%
Carga Geral	936	909	27	↑ 3,0%
Roll-on Roll-off	1 172	1 957	-785	↓ -40%
<b>TOTAL</b>	<b>2 108</b>	<b>2 866</b>	<b>-758</b>	<b>↓ -26,4%</b>

## 3. MERCADORIAS

Em Agosto de 2020, o **movimento total de mercadorias** foi de 3696 toneladas, 46% a menos do que no período homólogo de 2019, quando o total de mercadorias atingiu 6848 toneladas.

Mês de Agosto - Porto Sal-Rei: Movimento Mercadorias (ton)



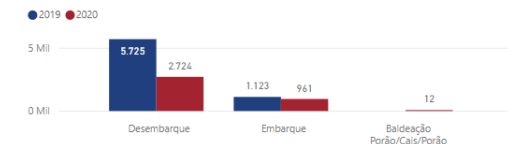
Os **tipos de movimentação de mercadorias** (em toneladas) – desembarque e embarque –, em Agosto de 2020, distribuíram-se da seguinte maneira:

**desembarque** – 2724 toneladas, o equivalente a 52,4% a menos do que no período homólogo de 2019, em que se desembarcaram 5725 toneladas; e

**embarque** – 961 toneladas, isto é, houve uma diminuição de 14,4% em relação ao mesmo período do ano anterior, em que se embarcaram 1123 toneladas.

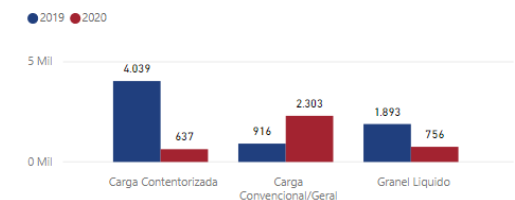
**Baldeação** – 12 toneladas, isto é, houve um aumento de 100% em relação ao mesmo período do ano anterior.

Mês de Agosto - Porto Sal-Rei: Mov. Mercadorias (ton) por Tipo de Movimentação



O tipo de carga com maior movimentação no Porto de Sal-Rei foi a **Carga Convencional**, representando 62,3% do volume total das cargas movimentadas. Em Agosto de 2020 as cargas convencionais movimentadas (2303 toneladas) tiveram um aumento de 151,4% em relação ao período homólogo de 2019 (916 toneladas).

Mês de Agosto - Porto Sal-Rei: Mov. Mercadorias (ton) por Tipo de Carga



Em Agosto de 2020, o total de cargas contentorizadas movimentadas (637 toneladas) representava 17,2% do volume total de mercadorias. Além disso, o volume movimentado em Agosto de 2020 foi inferior em 84,2% ao do mês homólogo de 2019 (4039 toneladas).

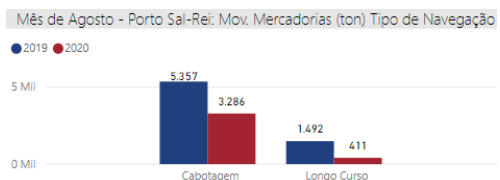
Os **granéis líquidos** movimentados (756 toneladas), em Agosto de 2020, sofreram uma redução de 60,1% em relação ao período homólogo de 2019 (1 893 toneladas),

representando 20,7% do volume total de cargas movimentadas.

Mês Agosto - Porto Sal-Rei: Movimento de Mercadorias por Tipo de Carga						
Grupos de Mercadorias	ago-20		ago-19		Variação 20/19	
	UNID.	TON	Abs.	%		
Carga Contentorizada	637	4 039	-3 402	↓	-84,2%	
Granel Líquido	756	1 893	-1 137	↓	-60,1%	
Carga Convencional	2 303	916	1 387	↑	151,4%	
<b>Total</b>	<b>3 696</b>	<b>6 848</b>	<b>-3 152</b>	<b>↓</b>	<b>-46,0%</b>	

Do total de mercadorias movimentadas (3696 toneladas), em Agosto de 2020, 88,9% foi movimentado por navegações de cabotagem e 11,1% por navegações de longo curso.

Os **navios de cabotagem** tiveram uma redução de 38,6% no fluxo de movimentação de mercadorias no Porto de Sal-Rei. Em Agosto de 2019, o volume de mercadorias movimentadas por navios de cabotagem foi de 5357 toneladas, quando, em Agosto de 2020, foi de 3286 toneladas.

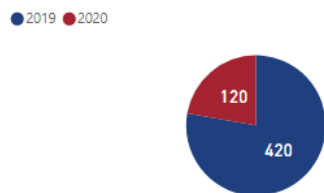


Os **navios de longo curso** sofreram uma redução de 72,4% no fluxo de mercadorias movimentadas (em toneladas) em relação ao período homólogo de 2019. Em Agosto de 2019, o fluxo de mercadorias foi de 1492 toneladas, quando, no mesmo período de 2020, este atingiu 411 toneladas.

### 3.1 Contentores

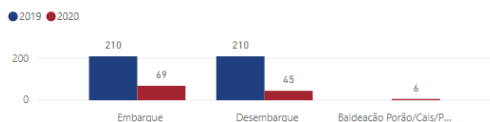
Em relação à **movimentação de contentores**, em Agosto de 2020, no Porto de Sal-Rei, movimentaram-se 120 TEU, 71,4% a menos do que no mesmo período de 2019, em que se registou um movimento de 420 TEU.

Mês de Agosto - Porto Sal-Rei: Movimento Contentores (TEU)



Os **tipos de movimentação de contentores (TEU)** – embarque e desembarque –, em Agosto de 2020, distribuíram-se da seguinte maneira:

Mês de Agosto - Porto Sal-Rei: Mov. Contentores (TEU) por Tipo de Movimentação



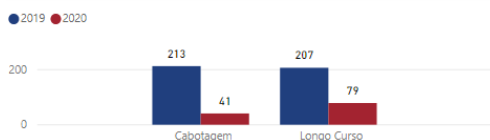
**desembarque** – 45 TEU, isto é, 78,6% a menos quando comparado com Agosto de 2019 (210 TEU);

**embarque** – 69 TEU, equivalente a uma redução de 67,1% de contentores (TEU) em comparação com o período homólogo de 2019 (210 TEU);

**Baldeação** – 6 TEU, equivalente a um aumento de 100% de contentores (TEU) em comparação com o período homólogo de 2019.

Foram movimentados 79 TEU em navios de longo curso, em Agosto de 2020, enquanto, em Agosto de 2019, o volume de contentores movimentados chegou a 207 TEU, o que representa uma redução de 61,8%.

Mês de Agosto - Porto Sal-Rei: Mov. Contentores (TEU) Tipo de Navegação



Em relação aos navios de **cabotagem** responsáveis por movimentações de contentores (TEU), no porto de Sal-

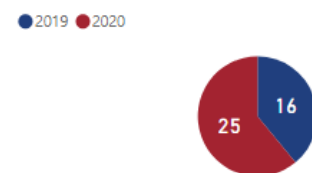
Rei, em Agosto de 2020, movimentaram 41 TEU, enquanto, no período homólogo de 2019, esses navios movimentaram 213 contentores (TEU), ou seja, registou-se uma redução de 80,75%.

## VI. PORTO INGLÊS

### 1. NAVIOS

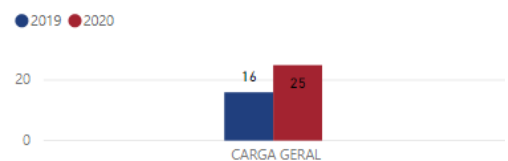
A movimentação de navios no mês de Agosto de 2020, no Porto Inglês, registou 25 escalas, 56,3% a mais que no período homólogo de 2019 (16 escalas).

Mês de Agosto - Porto Inglês: Movimento de Navios



Das 25 escalas em Agosto de 2020, 100% foram de navios de carga geral. Os navios de carga geral fizeram 25 escalas em Agosto de 2020, enquanto, no período homólogo de 2019, esse número cifrou-se em 16 navios, ou seja, houve mais 56,3% em 2020.

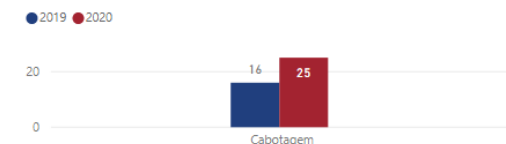
Mês de Agosto - Porto Inglês: Mov. Navios Tipo de Navio



Mês Agosto- Porto Inglês: Movimento Navios – Tipo Navio						
Portos	ago-20		ago-19		Variação 20/19	
	Nº Navios	Nº Navios	Abs.	%		
Carga Geral	25	16	9	↑	56,3%	
<b>TOTAL</b>	<b>25</b>	<b>16</b>	<b>9</b>	<b>↑</b>	<b>56,3%</b>	

Nota-se ainda que, no mês de Agosto de 2020, 100% das escalas no Porto Inglês foram realizadas por navios de cabotagem (25 escalas).

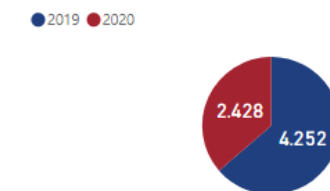
Mês de Agosto - Porto Inglês: Mov. Navios por Tipo de Navegação



### 2. PASSAGEIROS

Em relação ao número de passageiros, conforme o gráfico seguinte, em Agosto de 2020, o total foi de 2428 passageiros, 42,9% a menos do que no mesmo período do ano anterior, quando se registaram 4252 passageiros.

Mês de Agosto - Porto Inglês: Movimento Passageiros



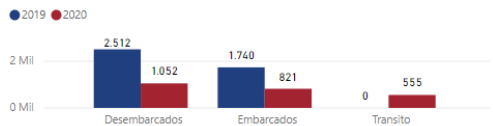
A movimentação de passageiros (desembarcados e embarcados), no Porto Inglês, distribuiu-se da seguinte maneira:

**passageiros desembarcados** – 1052 passageiros, correspondendo a uma redução de 58,1% em relação a igual período de 2019 (2512 passageiros);

**passageiros embarcados** – 821 passageiros, correspondendo a uma redução de 52,8% em relação a igual período de 2019 (1740 passageiros);

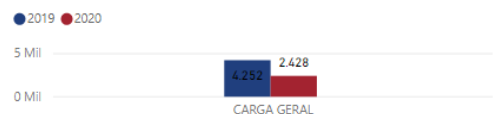
**passageiros transito** – 555 passageiros, correspondendo a um aumento de 100% em relação a igual período de 2019.

Mês de Agosto - Porto Inglês: Mov. Passageiros por Tipo de Movimentação



100% dos passageiros que circularam pelo Porto Inglês no mês de Agosto de 2020 fizeram-no em navios de carga geral. Em Agosto de 2020, registaram-se 2428 passageiros, representando uma redução de 42,9% no fluxo de passageiros em navios de carga geral, relativamente ao período homólogo de 2019 (4252 passageiros).

Mês de Agosto - Porto Inglês: Mov. Passageiros Tipo de Navio



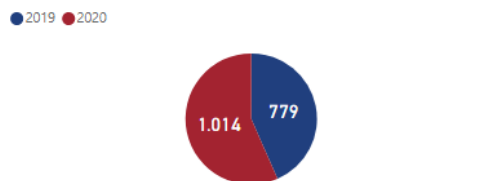
Mês Agosto - Porto Inglês: Mov. Passageiros Portos Nacionais por Tipo de Navio

Portos	ago-20	ago-19	Variação 20/19	
			Abs.	%
Carga Geral	2 428	4 252	-1 824	↓ -42,9%
<b>TOTAL</b>	<b>2 428</b>	<b>4 252</b>	<b>-1 824</b>	<b>↓ -42,9%</b>

### 3. MERCADORIAS

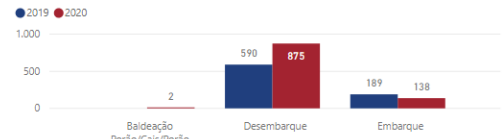
Em Agosto de 2020, o **movimento total de mercadorias** foi de 1 014 toneladas, 30,2% a mais do que no período homólogo de 2019, quando o total de mercadorias chegou a 779 toneladas.

Mês de Agosto - Porto Inglês: Movimento Mercadorias (ton)



Os **tipos de movimentação de mercadorias** (em toneladas) – desembarque e embarque –, em Agosto de 2020, distribuíram-se da seguinte maneira:

Mês de Agosto - Porto Inglês: Mov. Mercadorias (ton) por Tipo de Movimentação



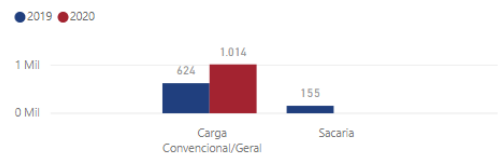
**desembarque** – 875 toneladas, ou seja, mais 48,3% em relação ao período homólogo de 2019, em que se desembarcaram 590 toneladas;

**embarque** – 138 toneladas, houve uma redução de 27% em relação ao mesmo período do ano anterior (189 toneladas); e

**Baldeação** – 2 toneladas, 100% a mais em relação ao mesmo período do ano anterior.

Toda a carga movimentada no Porto Inglês foi do tipo carga convencional, que representavam 100% do volume total de mercadorias. Além disso, o volume movimentado foi superior em 62,2% em relação ao mês homólogo de 2019 (624 toneladas).

Mês de Agosto - Porto Inglês: Mov. Mercadorias (ton) por Tipo de Carga

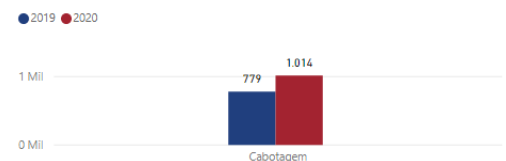


Mês Agosto - Porto Inglês: Movimento de Mercadorias por Tipo de Carga

Grupos de Mercadorias	ago-20	ago-19	Variação 20/19	
			UNID. TON	Abs. %
Carga Convencional	1 014	624	390	↑ 62,5%
Sacaria	0	155	-155	↓ -100,0%
<b>Total</b>	<b>1 014</b>	<b>779</b>	<b>235</b>	<b>↑ 30,2%</b>

Do total de mercadorias movimentadas em Agosto de 2020 (1 014 toneladas), 100% foi movimentado por navegações de cabotagem. As cargas em **navios de cabotagem** no mês de Agosto de 2020, tiveram um aumento de 29,9% no fluxo de movimentação de mercadorias no Porto Inglês, em comparação com o período homólogo de 2019 (779 toneladas).

Mês de Agosto - Porto Inglês: Mov. Mercadorias (ton) Tipo de Navegação

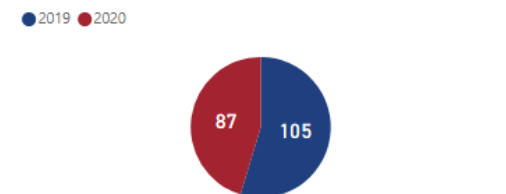


## VII. PORTO DA PRAIA

### 1. NAVIOS

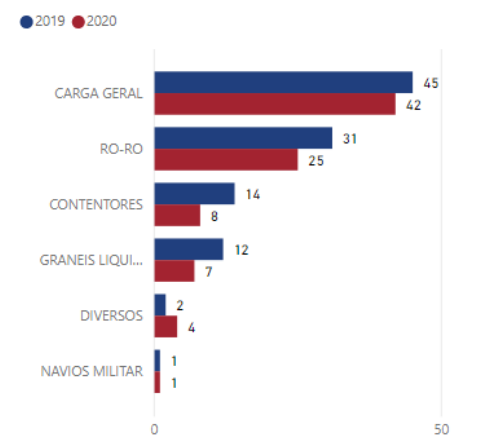
A movimentação de navios no mês de Agosto de 2020, no Porto da Praia, registou 87 escalas, o que representa uma redução de 17,1% em comparação com o período homólogo de 2019, em que se obteve o total de 105 escalas.

Mês de Agosto - Porto da Praia: Movimento de Navios



Das 87 escalas de navios em Agosto de 2020, 42 escalas eram de carga geral, representando 48,3% em relação ao movimento total de navios. No mesmo período do ano anterior, o volume de navios de carga geral foi de 45 escalas, ou seja, o mês de Agosto de 2020 apresentou uma redução de 6,7% quando comparado com o período homólogo de 2019.

Mês de Agosto - Porto da Praia: Mov. Navios Tipo de Navio



Os navios de contentores realizaram 8 escalas, enquanto, no período homólogo de 2019, esses navios se fixaram em 14 escalas, 42,9% a menos em Agosto 2020. A quota de mercado dos navios de contentores, em Agosto de 2020, no Porto da Praia, representava 9%.

Mês Agosto- Porto da Praia: Movimento Navios – Tipo Navio

Portos	ago-20	ago-19	Variação 20/19	
			Nº Navios	Nº Navios
Carga Geral	42	45	-3	↓ -6,7%
Contentores	8	14	-6	↓ -42,9%
Granel Líquido	7	12	-5	↓ -41,7%
Ró-Ró	25	31	-6	↓ -19,4%
Diversos	4	2	2	↑ 100,0%
Navios Militares	1	1	0	→ 0,0%
<b>TOTAL</b>	<b>87</b>	<b>105</b>	<b>-18</b>	<b>↓ -17,1%</b>

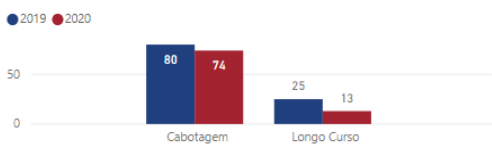
Os navios de granel líquido fizeram 7 escalas em Agosto de 2020, 41,7% a menos que o período homólogo de 2019 (12 escalas). Esses navios representavam, em Agosto de 2020, 8% da quota de mercado.

Os navios de *Roll-on Roll-off* fizeram 25 escalas em Agosto de 2020, 19,4% a menos do que no período homólogo de 2019 (31 escalas). Esses navios

representavam, em Agosto de 2020, 28,7% da quota de mercado.

Nota-se ainda que, no mês de Agosto de 2020, a maioria dos navios que circulou pelo Porto da Praia era de cabotagem. Do total das 87 escalas, 85% dos navios eram de cabotagem (74 escalas), enquanto os 15% restantes representavam navios de longo curso (13 escalas). Em Agosto de 2019, do total das 105 escalas de navios no Porto da Praia, 76,2% foi de navios de cabotagem (80 escalas), enquanto 23,8% (25 escalas) foi de navios de longo curso.

Mês de Agosto - Porto da Praia: Mov. Navios por Tipo de Navegação

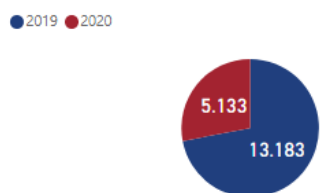


Em Agosto de 2020, analisando o gráfico acima, verifica-se que, no período em análise, o fluxo de navios de cabotagem diminuiu 7,5% em relação ao mesmo período de 2019, e os navios de longo curso em Agosto 2020 (13 escalas) também diminuíram 48% em relação ao mesmo período de 2019 (25 escalas).

## 2. PASSAGEIROS

Em relação ao número de passageiros, conforme o gráfico abaixo, em Agosto de 2020, registou-se o total de 5133 passageiros, 61,1% a menos do que no mesmo período do ano anterior (13 183 passageiros).

Mês de Agosto - Porto da Praia: Movimento Passageiros



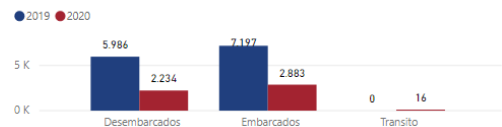
A movimentação de passageiros (desembarcados, embarcados e em trânsito), no Porto da Praia, distribuiu-se da seguinte maneira:

**passageiros desembarcados** – 2234 passageiros, ou seja, menos 62,7% do que em Agosto de 2019 (5986 passageiros);

**passageiros embarcados** – 2883 passageiros, o que equivale a uma redução de 59,9% em relação a igual período de 2019 (7197 passageiros); e

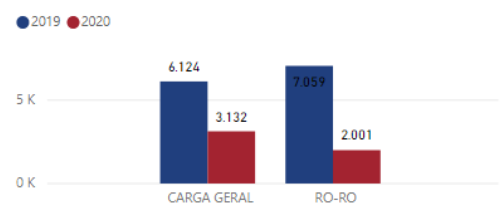
**passageiros em Trânsito** – 16 passageiros, o que equivale a um aumento de 100% em relação a igual período de 2019.

Mês de Agosto - Porto da Praia: Mov. Passageiros por Tipo de Movimentação



No período em análise, no Porto da Praia, 61% dos passageiros circularam em navios de carga geral, 39% em navios *roll-on/roll-off*.

Mês de Agosto - Porto Praia: Mov. Passageiros Tipo de Navio



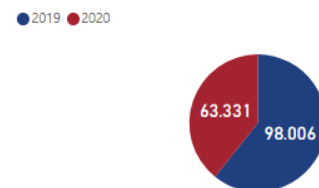
Portos	Mês Agosto - Porto da Praia: Mov. Passageiros Portos Nacionais por Tipo de Navio		Variação 2019	
	ago/20	ago/19	Abs.	%
Roll-on Roll-off	2 001	7 059	-5 058	-71,7%
Carga Geral	3 132	6 124	-2 992	-48,9%
<b>TOTAL</b>	<b>5 133</b>	<b>13 183</b>	<b>-8 050</b>	<b>-61,1%</b>

Em Agosto de 2020, houve uma redução de 48,9% na quantidade de passageiros em navios de carga geral, e redução de 71,7% de passageiros em navios *roll-on/roll-off*, conforme a tabela acima:

## 3. MERCADORIAS

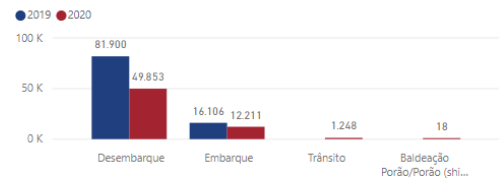
Em Agosto de 2020, o movimento total de mercadorias foi de 63 331 toneladas, ou seja, menos 35,4% do que no período homólogo de 2019, quando o total de mercadorias chegou a 98 006 toneladas.

Mês de Agosto - Porto da Praia: Movimento Mercadorias (ton)



Os tipos de movimentação de mercadorias (em toneladas) – desembarque, embarque, trânsito e transbordo – em Agosto de 2020, distribuíram-se da seguinte maneira:

Mês de Agosto - Porto da Praia: Mov. Merc. (ton) por Tipo de Movimentação



**desembarque** – 49 853 toneladas, ou seja, 39,1% inferior ao período homólogo de 2019, em que se desembarcaram 81 900 toneladas;

**embarque** – 12 211 toneladas, o que equivale a uma redução de 24,2% em relação ao período homólogo de 2019, em que se embarcaram 16 106 toneladas;

**trânsito** – 1 248 toneladas, 100% a mais em relação ao mesmo período de 2019, quando não se registaram nenhuma movimentação.

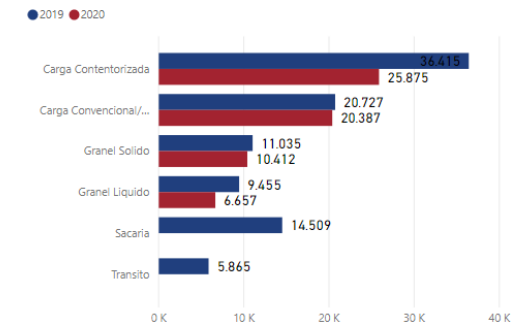
**baldeação porão/porão (shifting)** – 18 toneladas, isto é, 100% a mais que o período homólogo de 2019.

O tipo de carga com maior movimentação no Porto da Praia foi a **carga contentorizada**. Em Agosto de 2020, o total de cargas contentorizadas movimentadas (25 875 toneladas) representavam 40,8% do volume total de mercadorias. Além disso, o volume movimentado em Agosto de 2020 foi inferior em 28,9% ao do mês homólogo de 2019 (36 415 toneladas).

As **cargas convencionais movimentadas** (20 387 toneladas), em Agosto de 2020, representavam 32,2% do volume total de cargas movimentadas. No mesmo período do ano anterior, o volume de carga convencional movimentada foi de 20 727 toneladas, ou seja, em 2020, houve uma redução de 1,6% no fluxo de carga geral.

As **cargas de granel sólido** movimentadas (10 412 toneladas) representavam 18,1% do volume total de mercadorias. Em Agosto de 2020, o volume movimentado foi inferior em 5,7% ao do mês homólogo de 2019 (11 035 toneladas).

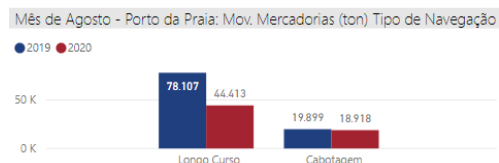
Mês de Agosto - Porto da Praia: Mov. Mercadorias (ton) por Tipo de Carga



As **cargas de granel líquido** movimentadas (6657 toneladas), em Agosto de 2020, tiveram uma redução de 29,6%, em relação ao período homólogo de 2019 (9 455 toneladas) representando 10,5% do volume total de cargas movimentadas no Porto da Praia.

Mês Setembro - Porto da Praia: Movimento de Mercadorias por Tipo de Carga				
Grupos de Mercadorias	set/20	set/19	Variação 20/19	
	UNID. TON	Abs.	%	
Carga Contendorizada	25 875	36 415	-10 540	↓ -28,9%
Carga Convencional	20 387	20 727	-340	↓ -1,6%
Granel Sólido	10 412	11 035	-623	↓ -5,6%
Granel Líquido	6 657	9 455	-2 798	↓ -29,6%
Sacaria	0	14 509	-14 509	↓ -100,0%
Trânsito	0	5 865	-5 865	↓ -100,0%
<b>Total</b>	<b>63 331</b>	<b>98 006</b>	<b>-34 675</b>	<b>↓ -35,4%</b>

Do total de mercadorias movimentadas (63 331 toneladas), em Agosto de 2020, 70% foi movimentado por navegações de longo curso e 30% foi movimentado por navegações de cabotagem.



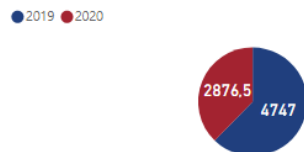
As cargas movimentadas em navios de longo curso sofreram uma redução de 43,1% no fluxo de movimentação de mercadorias no Porto da Praia. Em Agosto de 2019, o volume de mercadorias movimentadas por navios de longo curso foi de 78 107 toneladas, contra 44 413 toneladas em Agosto de 2020.

Os navios de cabotagem registaram uma redução de 4,9% no fluxo de mercadorias movimentadas (em toneladas) em relação ao período homólogo de 2019. Em Agosto de 2019, o fluxo de mercadorias foi de 19 899 toneladas, quando, em igual período de 2020, o fluxo de mercadorias chegou a 18 918 toneladas.

### 3.1 Contentores

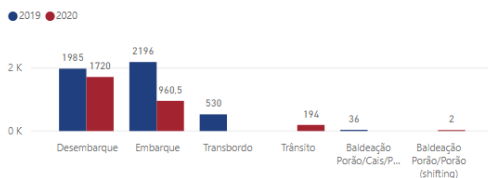
Em relação à movimentação de contentores, registaram-se 2876,5 TEU, 39,4% a menos do que no mesmo período de 2019, em que se movimentaram 4747 TEU.

Mês de Agosto - Porto da Praia: Movimento Contentores (TEU)



Os tipos de movimentação de contentores (TEU) – embarque, desembarque, trânsito, transbordo e baldeação – em Agosto de 2020, distribuíram-se da seguinte maneira:

Mês de Agosto - Porto da Praia: Mov. Contentores (TEU) por Tipo de Movimentação



**embarque** – 960,5 TEU, o que equivale a uma redução de 56,3% contentores (TEU) em comparação com o período homólogo de 2019 (2196 TEU);

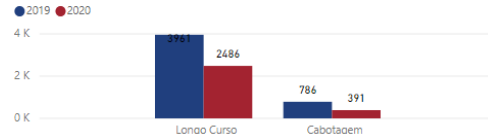
**desembarque** – 1720 TEU, ou seja, menos 13,3% quando comparado com Agosto de 2019 (1985 TEU);

**trânsito** – 194 TEU, ou seja, 100% a mais quando comparado com o período homólogo de 2019.

**baldeação** – 2 TEU, ou seja, mais 100% comparado com o período homólogo de 2019.

Os navios que mais movimentaram contentores (TEU) no Porto da Praia foram os navios de longo curso. Foram movimentados 2485 TEU em navios de longo curso, em Agosto de 2020, enquanto, em Agosto de 2019, o volume de contentores movimentados chegou a 3961 (TEU), o que representa uma redução de 37,3%

Mês de Agosto - Porto da Praia: Mov. Contentores (TEU) Tipo de Navegação



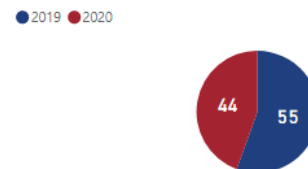
Em relação aos navios de cabotagem responsáveis por movimentações de contentores (TEU), em Agosto de 2020, registou-se a movimentação de 391 TEU. No período homólogo de 2019, esses navios movimentaram 786 TEU, o que equivale a menos 50,2%.

## VIII. PORTO DE VALE DE CAVALEIROS

### 1. NAVIOS

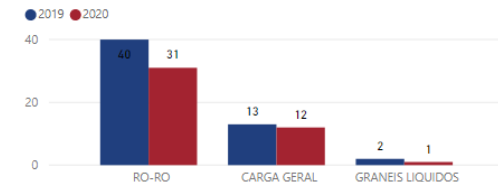
A movimentação de navios no mês de Agosto de 2020, no Porto de Vale de Cavaleiros, registou 44 escalas, isto é, menos 20% do que no período homólogo de 2019, em que se obteve uma movimentação total de 55 escalas.

Mês de Agosto - Porto V. Cavaleiros: Movimento de Navios



Das 44 escalas em Agosto de 2020, 12 foram de navios de carga geral, representando 27,3% em relação ao movimento total de navios. No mesmo período do ano anterior, o volume de navios de carga geral foi de 13 escalas, ou seja, no mês de Agosto de 2020, houve uma diminuição de 7,7% quando comparado com o período homólogo de 2019.

Mês de Agosto - Porto Vale de Cavaleiros: Mov. Navios Tipo de Navio



Os navios **roll-on/roll-off** fizeram 31 escalas em Agosto de 2020, 22,5% a menos que o período homólogo de 2019 (40 escalas).

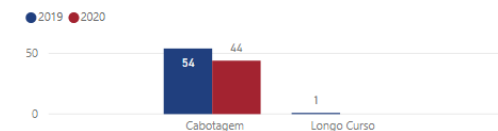
Os navios de **granel líquido** fizeram 1 escala em Agosto de 2020, 50% a menos que o período homólogo de 2019 (2 escalas).

Mês Agosto- Porto Vale de Cavaleiros: Movimento Navios – Tipo Navio

Portos	ago-20	ago-19	Variação 20/19	
	Nº Navios	Nº Navios	Abs.	%
Carga Geral	12	13	-1	↓ -7,7%
Granel Líquido	1	2	-1	↓ -50,0%
Ro-Ro	31	40	-9	↓ -22,5%
<b>TOTAL</b>	<b>44</b>	<b>55</b>	<b>-11</b>	<b>↓ -20,0%</b>

Nota-se ainda que, no mês de Agosto de 2020, 100% dos navios que circularam pelo Porto Vale de Cavaleiros eram de cabotagem. Verifica-se que, no período em análise, o fluxo de navios de cabotagem (44 escalas) reduziu 18,5% em relação ao mesmo período de 2019 (54 escalas).

Mês de Agosto - Porto V. Cavaleiros: Mov. Navios por Tipo de Navegação



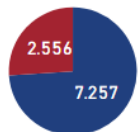
### 2. PASSAGEIROS

Em relação ao número de passageiros, conforme o gráfico abaixo, em Agosto de 2020, o total foi de 2556 passageiros, 64,8% a menos do que no mesmo período do ano anterior, em que se movimentaram 7 257 passageiros.



Mês de Agosto - Porto V. Cavaleiros: Movimento Passageiros

● 2019 ● 2020



A **movimentação de passageiros** (desembarcados, embarcados e em trânsito), no Porto de Vale de Cavaleiros, distribuiu-se da seguinte maneira:

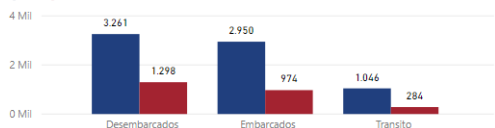
**passageiros desembarcados** – 1298 passageiros, isto é, menos 60,2% do que no mesmo período do ano anterior (3261 passageiros);

**passageiros embarcados** – 974 passageiros, o que se traduz em uma redução de 67% em relação a igual período de 2019 (2950 passageiros); e

**passageiros em trânsito** – 284 passageiros, isto é, menos 72,8% do que no mesmo período do ano anterior (1 046 passageiros);

Mês de Agosto - Porto V. Cavaleiros: Mov. Passageiros por Tipo de Movimentação

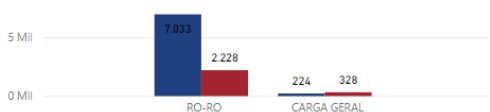
● 2019 ● 2020



No período em análise, no Porto de Vale de Cavaleiros, 87,2% dos passageiros circularam em navios *roll-on/roll-off* e 12,8% em navios de carga geral.

Mês de Agosto - Porto Vale de Cavaleiro: Mov. Passageiros Tipo de Navio

● 2019 ● 2020



Em Agosto de 2020, houve um aumento de 46,4% na quantidade de passageiros em navios de carga geral e uma redução de 68,3% em navios *roll-on/roll-off*, conforme a tabela seguinte:

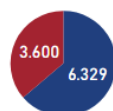
Mês Agosto- Porto Vale de Cavaleiros: Mov. Passageiros Portos Nacionais por Tipo de Navio				
Portos	ago-20	ago-19	Variação 20/19	
			Abs.	%
Carga Geral	328	224	104	46,4%
Ro-Ro	2 228	7 033	-4 805	-68,3%
<b>TOTAL</b>	<b>2 556</b>	<b>7 257</b>	<b>-4 701</b>	<b>-64,8%</b>

### 3. MERCADORIAS

Em Agosto de 2020, o movimento total de mercadorias foi de 3600 toneladas, menos 43,1% do que no período homólogo de 2019, quando o total de mercadorias chegou a 6329 toneladas.

Mês de Agosto - Porto V. Cavaleiros: Movimento Mercadorias (ton)

● 2019 ● 2020



Os **tipos de movimentação de mercadorias** (em toneladas) – em Agosto de 2020, distribuíram-se da seguinte maneira:

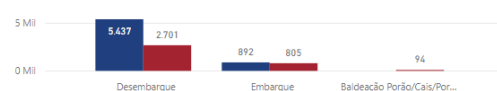
**desembarque** – 2701 toneladas, isto é, 50,3% inferior ao período homólogo de 2019, em que se desembarcaram 5437 toneladas;

**embarque** – 805 toneladas, o que equivale a uma redução de 9,7% em relação ao mesmo período do ano anterior, quando se embarcaram 892 toneladas; e

**Baldeação** – 94 toneladas, o que equivale a um aumento de 100% em relação ao mesmo período do ano anterior.

Mês de Agosto - Porto V. Cavaleiros: Mov. Mercadorias (ton) por Tipo de Movimentação

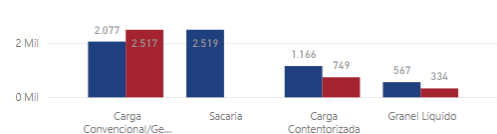
● 2019 ● 2020



O tipo de carga com maior movimentação no Porto de Vale de Cavaleiros foi **carga convencional**. Em Agosto de 2020, o total de carga geral movimentada (2517 toneladas) representava 69,9% do volume total de mercadorias. Além disso, o volume movimentado em Agosto de 2020 foi superior em 21,2% ao do mês homólogo de 2019 (2077 toneladas).

Mês de Agosto - Porto V. Cavaleiros: Mov. Mercadorias (ton) por Tipo de Carga

● 2019 ● 2020



As **cargas contentorizadas** movimentadas (749 toneladas), em Agosto de 2020, tiveram uma redução de 35,8% em relação ao período homólogo do ano anterior quando se movimentaram 1166 toneladas.

Os **granéis líquidos** movimentados (334 toneladas), em Agosto de 2020, tiveram uma redução de 41,1% em relação ao período homólogo de 2019 (567 toneladas).

Mês Agosto - Porto Vale de Cavaleiros: Movimento de Mercadorias por Tipo de Carga

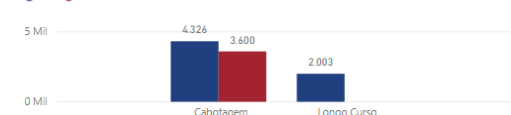
Grupos de Mercadorias	ago-20	ago-19	Variação 20/19	
			Abs.	%
Carga Convencional	2 517	2 077	440	21,2%
Carga Contentorizada	749	1 166	-417	-35,8%
Sacaria	0	2 519	-2 519	-100,0%
Granel Líquido	334	567	-233	-41,1%
<b>Total</b>	<b>3 600</b>	<b>6 329</b>	<b>-2 729</b>	<b>-43,1%</b>

Do total de mercadorias movimentadas (3600 toneladas), em Agosto de 2020, 100% foi movimentado por navegações de cabotagem. Os **navios de cabotagem** tiveram uma redução de 16,8% no fluxo de movimentação de mercadorias. Em Agosto de 2019, o volume de mercadorias movimentadas por navios de

cabotagem foi de 4326 toneladas, contra 3600 toneladas em igual período de 2020.

Mês de Agosto - Porto V. Cavaleiros: Mov. Mercadorias (ton) Tipo de Navegação

● 2019 ● 2020

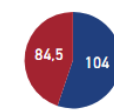


### 3.1 Contentores

Em relação à **movimentação de contentores**, registaram-se 84,5 TEU, 18,75% a menos do que o mesmo período de 2019, em que se movimentaram 104 TEU.

Mês de Agosto - Porto V. Cavaleiros: Movimento Contentores (TEU)

● 2019 ● 2020



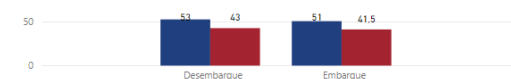
Os **tipos de movimentação de contentores** (TEU) – embarque, desembarque e transbordo – em Agosto de 2020, distribuíram-se da seguinte maneira:

**embarque** – 41,5 TEU, o que equivale a uma diminuição de 18,6% contentores (TEU) em comparação com o período homólogo de 2019 (51 TEU);

**desembarque** – 43 TEU, ou seja, menos 18,9% quando comparado com Agosto de 2019 (53 TEU)

Mês de Agosto - Porto V. Cavaleiros: Mov. Contentores (TEU) por Tipo de Movimentação

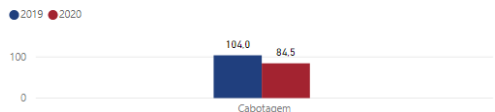
● 2019 ● 2020



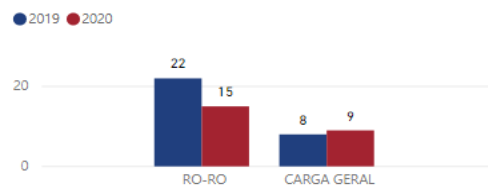
Os navios que movimentaram contentores (TEU) no Porto de Vale dos Cavaleiros em Agosto de 2020 foram navios de cabotagem. Foram movimentados 84,5 TEU em Agosto de 2020, enquanto que, em Agosto de 2019, o

volume de contentores movimentados chegou a 104 (TEU), equivalente a uma diminuição de 18,75%.

Mês de Agosto - Porto V. Cavaleiros: Mov. Contentores (TEU) Tipo de Navegação



Mês de Agosto - Porto Furna: Mov. Navios Tipo de Navio



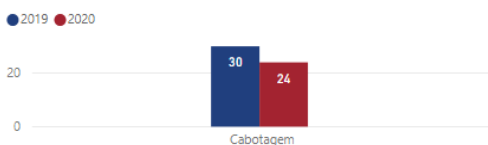
Os navios de carga geral fizeram 9 escalas em Agosto de 2020, 12,5% a mais que o período homólogo do ano anterior (8 escalas).

Mês Agosto- Porto Furna: Movimento Navios – Tipo Navio

Portos	Movimento Navios		Variação 20/19	
	ago-20 Nº Navios	ago-19 Nº Navios	Abs.	%
Carga Geral	9	8	1	↑ 12,5%
Roll-on Roll-off	15	22	-7	↓ -31,8%
<b>TOTAL</b>	<b>24</b>	<b>30</b>	<b>-6</b>	<b>↓ -20,0%</b>

Nota-se ainda que, no mês de Agosto de 2020, 100% dos navios que circularam pelo Porto Furna eram de cabotagem. Verifica-se que, no período em análise, o fluxo de navios de cabotagem (24 escalas) reduziu 20% em relação ao mesmo período de 2019 (30 escalas).

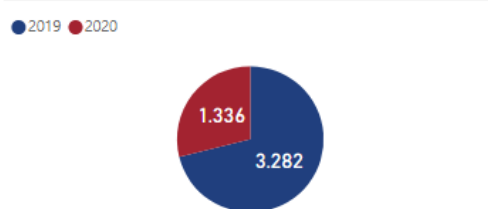
Mês de Agosto - Porto Furna: Mov. Navios por Tipo de Navegação



## 2. PASSAGEIROS

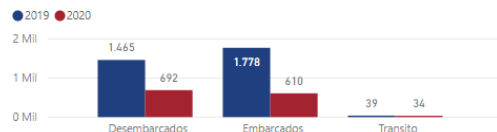
Em relação ao número de passageiros, conforme o gráfico abaixo, em Agosto de 2020, o total foi de 1 336 passageiros, 59,3% a menos do que no mesmo período do ano anterior, em que se movimentaram 3 282 passageiros.

Mês de Agosto - Porto Furna: Movimento Passageiros



A movimentação de passageiros (desembarcados, embarcados e em trânsito), no Porto da Furna, distribuiu-se da seguinte maneira:

Mês de Agosto- Porto Furna: Mov. Passageiros por Tipo de Movimentação



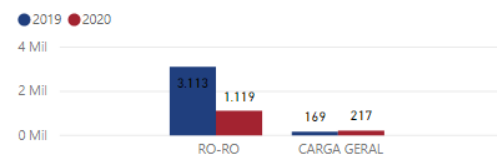
**passageiros desembarcados** – 692 passageiros, ou seja, menos 52,8% do que no mesmo período do ano anterior (1 465 passageiros);

**passageiros embarcados** – 610 passageiros, o que traduz uma redução de 65,7% em relação a igual período de 2019 (1 778 passageiros); e

**passageiros transito** – 34 passageiros, o que traduz uma redução de 12,8% em relação a igual período de 2019 (39 passageiros).

Conforme a tabela abaixo, em Agosto de 2020, 83,8% dos passageiros circularam em navios *roll-on/roll-off* e 16,2% em navios de carga geral. Ainda em Agosto de 2020, não houve navios de cruzeiro no Porto da Furna.

Mês de Agosto - Porto Furna: Mov. Passageiros Tipo de Navio



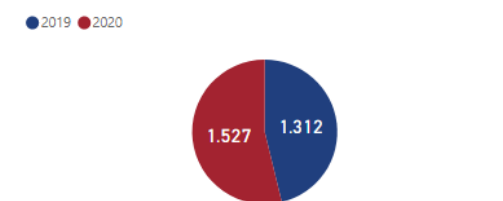
Mês Agosto - Porto Furna: Mov. Passageiros Portos Nacionais por Tipo de Navio

Portos	ago-20	ago-19	Variação 20/19	
			Abs.	%
Carga Geral	217	169	48	↑ 28,4%
Ro-Ro	1 119	3 113	-1 994	↓ -64,1%
<b>TOTAL</b>	<b>1 336</b>	<b>3 282</b>	<b>-1 946</b>	<b>↓ -59,3%</b>

## 3. MERCADORIAS

Em Agosto de 2020, o movimento total de mercadorias foi de 1 527 toneladas, ou seja, mais 16,4% do que no período homólogo de 2019, quando o total de mercadorias chegou a 1 312 toneladas.

Mês de Agosto - Porto Furna: Movimento Mercadorias (ton)



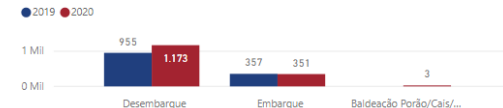
Os tipos de movimentação de mercadorias – desembarque, embarque e baldeação – distribuíram-se da seguinte maneira:

**Desembarque** – 1 173 toneladas, isto é, 22,8% superior ao período homólogo de 2019 (955 toneladas);

**Embarque** – 351 toneladas, o que equivale a uma redução de 1,7% em relação ao mesmo período do ano anterior (357 toneladas);

**Baldeação** – 3 toneladas, isto é, houve um aumento de 100% quando comparado com o período homólogo anterior.

Mês de Agosto - Porto Furna: Mov. Mercadorias (ton) por Tipo de Movimentação

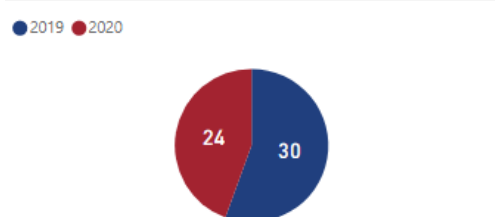


## IX. PORTO DA FURNA

### 1. NAVIOS

A movimentação de navios no mês de Agosto de 2020, no Porto da Furna, registou 24 escalas, isto é, menos 20% do que no período homólogo de 2019 (30 escalas).

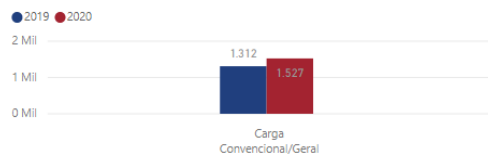
Mês de Agosto - Porto Furna: Movimento de Navios



Das 24 escalas de navios em Agosto de 2020, 15 navios eram de *roll-on/roll-off*, representando 62,5% em relação ao movimento total de navios. No mesmo período do ano anterior, foram movimentadas 22 escalas de navios *roll-on/roll-off*, ou seja, o mês de Agosto de 2020 apresentou uma redução de 31,8% quando comparado com o período homólogo de 2019.

Em Agosto de 2020, o total de cargas movimentadas, foram cargas convencionais (1 527 toneladas), representando 100% do volume total de mercadorias.

Mês de Agosto - Porto Furna: Mov. Mercadorias (ton) por Tipo de Carga



Mês Agosto - Porto Furna: Movimento de Mercadorias por Tipo de Carga

Grupos de Mercadorias	ago-20	ago-19	Variação 20/19	
	UNID. TON	UNID. TON	Abs.	%
Carga Convencional	1 527	1 312	215 ↑	16,4%
<b>Total</b>	<b>1 527</b>	<b>1 312</b>	<b>215 ↑</b>	<b>16,4%</b>

Do total de mercadorias movimentadas (1 527 toneladas), em Agosto de 2020, 100% foram movimentadas por navegações de cabotagem. Os **navios de cabotagem** tiveram um aumento de 16,4% no fluxo de movimentação de mercadorias. Em Agosto de 2019, o volume de mercadorias movimentadas por navios de cabotagem foi de 1 312 toneladas, contra 1 527 toneladas em igual período de 2020.

Mês de Agosto - Porto Furna: Mov. Mercadorias (ton) Tipo de Navegação

