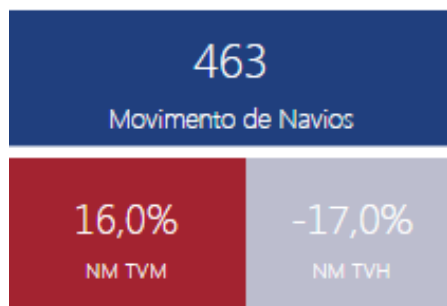


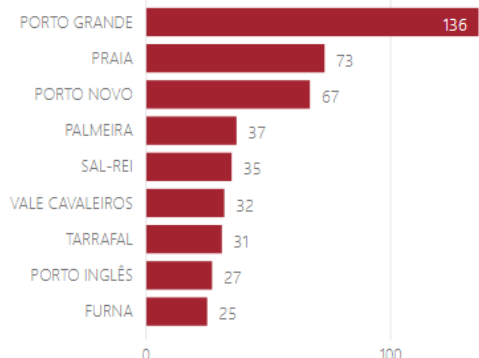
OVERVIEW

A **movimentação de navios** no mês de Junho de 2020, em Cabo Verde, registou 463 escalas.

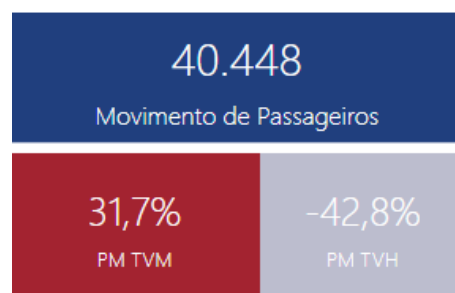


Das 463 escalas de navios em Junho de 2020, 29,4% representam a quota de mercado do Porto Grande (136 escalas), 15,8%, do Porto da Praia (73 escalas), 14,5%, do Porto Novo (67 escalas), 8%, do Porto Palmeira (37 escalas), 7,5%, do Porto Sal-Rei (35 escalas), 6,9%, do Porto Vale Cavaleiros (32 escalas), 6,7%, do Porto do Tarrafal (31 escalas), 5,8%, do Porto Inglês (27 escalas) e 5,4%, do Porto da Furna (25 escalas), conforme o gráfico seguinte.

Mês Junho: Contribuição Movimento Navios por Porto

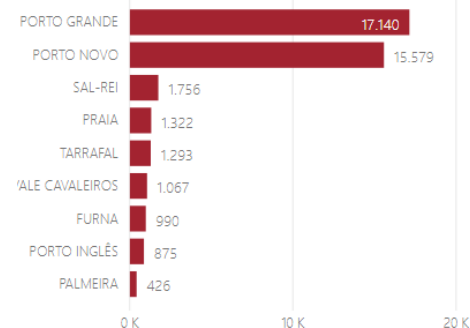


Em relação ao **número de passageiros**, em Junho de 2020, registou-se, em Cabo Verde, um total de 40 443 passageiros, representando menos 42,8% do que no mesmo período do ano anterior e mais 31,7% em relação à variação mensal.

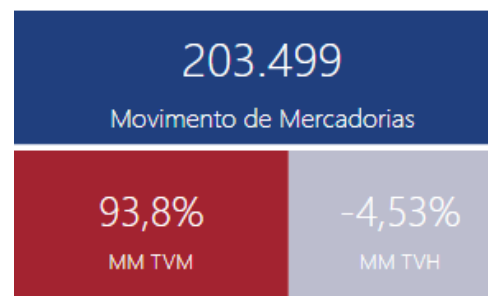


Do total dos 40 448 passageiros nos portos de Cabo Verde, 42,4% representa o movimento no Porto Grande (17 140 passageiros) e 38,5%, o movimento no Porto Novo (15 579 passageiros). O Porto Sal-Rei, teve uma quota de mercado 4,3% (1 756 passageiros), o Porto da Praia; 3,3% (1 322 passageiros), o Porto do Tarrafal, 3,2% (1 293 passageiros), o Porto Vale dos Cavaleiros, 2,6% (1 067 passageiros), Porto da Furna 2,4% (990 passageiros), o Porto Inglês, 2,2% (875 passageiros), o Porto da Palmeira, 1,1% (426 passageiros), conforme o gráfico seguinte.

Mês Junho: Contribuição Movimento Passageiros por Porto

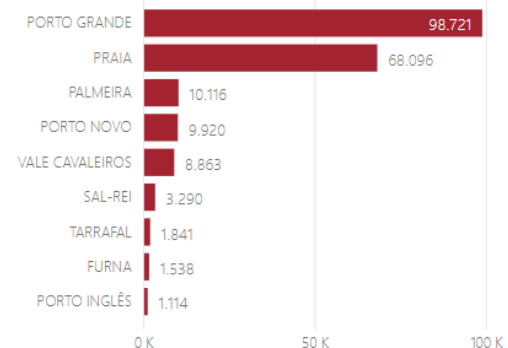


Em Junho de 2020, o **movimento total de mercadorias**, nos portos de Cabo Verde, foi de 203 497 toneladas, menos 4,53% do que no período homólogo de 2019 e mais 93,8 % do que no mês anterior.

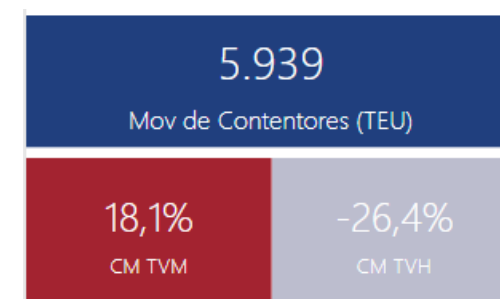


Do total das 203 499 toneladas de mercadorias movimentadas em Cabo Verde, 48%, representa o Porto Grande (98 721 ton), 33% representa o Porto da Praia (68 096 ton), 4,8%, o Porto da Palmeira (10 116 ton), 5,3%, o Porto Novo (9 920 ton), 4,1%, o Porto de Vale de Cavaleiros (8 558 ton), 1,6%, o Porto Sal-Rei (3 290 ton), 0,99% o Porto do Tarrafal (1 841 ton), 0,75% o Porto da Furna (1 538 ton) 0,5%, por fim, o Porto Inglês (1 114 ton), conforme o gráfico seguinte.

Mês Junho: Contribuição Movimento Mercadorias por Porto

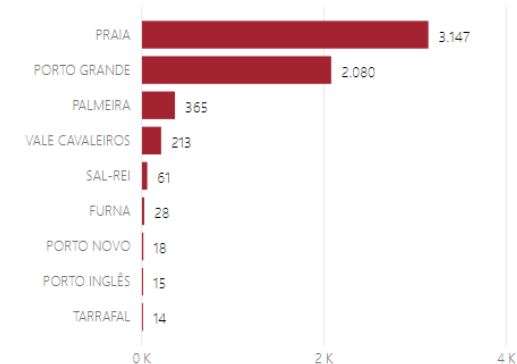


Em relação à **movimentação de contentores** nos portos de Cabo Verde, registaram-se 5 934 TEU, o que corresponde a menos 26,4% do que no mesmo período de 2019 e mais 18% do que no mês anterior.



Do total dos 5 939 contentores (TEU) movimentados em Junho de 2020, 53,3% representa a quota de participação do Porto da Praia (3 147 TEU), 35%, do Porto Grande (2 080 TEU), 6,3%, do Porto da Palmeira (365 TEU), 3,5%, do Porto de Vale de Cavaleiros (213 TEU) 1,05%, do Porto de Sal-Rei (61 TEU), os demais portos com uma representação abaixo de 1%, conforme o gráfico abaixo.

Mês Junho: Contribuição Movimento Contentores (TEU) por Porto



*TVM: Taxa Variação Mensal; TVH: Taxa Variação Homóloga.

**Boletim corrigido em 21/07/2020 (Pag.1,2 e 3)

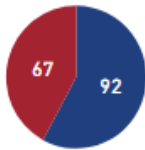
I. PORTO NOVO

1. NAVIOS

A movimentação de navios no mês de Junho de 2020, no Porto Novo, registou 67 escalas, ou seja, menos 27,2% em comparação com o período homólogo de 2019, quando se obteve uma movimentação total de 92 escalas.

Mês de Junho - Porto Novo: Movimento de Navios

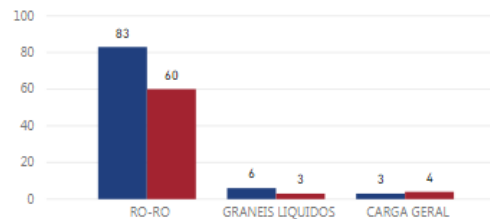
● 2019 ● 2020



Dessas 67 escalas de navios em Junho de 2020, 60 escalas eram do tipo *roll-on/roll-off*, representando 89% em relação ao movimento total de navios. No tocante ao mesmo período do ano anterior, o volume de navios *roll-on/roll-off* foi de 83 escalas, ou seja, no mês de Junho de 2020, houve uma redução de 27% quando comparado com o período homólogo de 2019.

Mês de Junho - Porto Novo: Mov. Navios Tipo de Navio

● 2019 ● 2020



Em Junho de 2020, registaram-se 4 escalas de navios de **carga geral**, houve um aumento de 33% em relação ao mês de Junho de 2019. Ainda em Junho de 2020, os navios de carga geral representaram, no Porto Novo, 5,9% da quota de mercado.

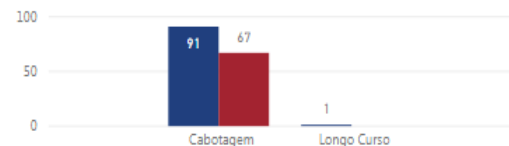
Os navios de **granel líquido** atingiram 3 escalas em Junho de 2020, houve uma diminuição de 50% em relação ao mesmo período de 2019 (6 escalas). A sua quota de mercado no Porto Novo, em Junho de 2020, foi de 4%.

Mês Junho - Porto Novo: Movimento Navios – Tipo Navio				
Portos	jun-20	jun-19	Variação 20/19	
	Nº Navios	Nº Navios	Abs.	%
Ro-Ro	60	83	-23	↓ -27,7%
Carga Geral	4	3	1	↑ 33,3%
Granel Líquido	3	6	-3	↓ -50,0%
TOTAL	67	92	-25	↓ -27,2%

Nota-se ainda que, no mês de Junho de 2020, 100% dos navios que circularam pelo Porto Novo foram de cabotagem (67 escalas)

Mês de Junho - Porto Novo: Mov. Navios por Tipo de Navegação

● 2019 ● 2020

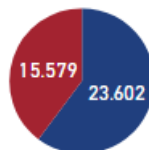


2. PASSAGEIROS

Em relação ao número de passageiros, verifica-se, conforme o gráfico abaixo, que, em Junho de 2020, o total foi de 15 579 passageiros, o que representa uma redução de 34% em relação ao mesmo período do ano anterior, que registou 23 602 passageiros.

Mês de Junho - Porto Novo: Movimento Passageiros

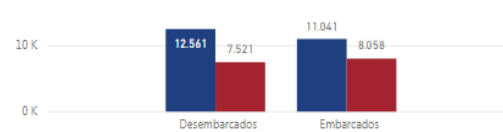
● 2019 ● 2020



A movimentação de passageiros (desembarcados e embarcados) no Porto Novo distribuiu-se da seguinte maneira:

Mês de Junho - Porto Novo: Mov. Passageiros por Tipo de Movimentação

● 2019 ● 2020



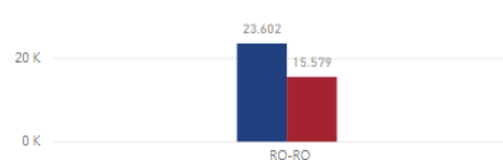
passageiros desembarcados – 7 521 passageiros, ou seja, menos 40% do que no mesmo período do ano anterior (12 561 passageiros);

passageiros embarcados – 8 058 passageiros, equivalente a uma redução de 27% em relação a 2019 (11 041 passageiros); e

No período em análise, no Porto Novo, 100% dos passageiros circularam em navios *roll-on/roll-off*, conforme gráfico e tabela abaixo.

Mês de Junho - Porto Novo: Mov. Passageiros Tipo de Navio

● 2019 ● 2020



Mês Junho - Porto Novo: Mov. Passageiros Portos Nacionais por Tipo de Navio

Portos	jun-20	jun-19	Variação 20/19	
			Abs.	%
Ro-Ro	15.579	23.602	-8.023	↓ -34,0%
TOTAL	15.579	23.602	-8.023	↓ -34,0%

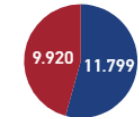
3. MERCADORIAS

Em Junho de 2020, o movimento total de mercadorias foi de 9 920 toneladas, no Porto Novo 15,9% a menos do que

no período homólogo de 2019, em que o total de mercadorias chegou a 11 799 toneladas.

Mês de Junho - Porto Novo: Movimento Mercadorias (ton)

● 2019 ● 2020



Os **tipos de movimentação de mercadorias** (em toneladas) – desembarque e embarque –, em Junho de 2020, distribuíram-se da seguinte maneira:

desembarque – 6 210 toneladas, ou seja, menos 26% do que no período homólogo de 2019, quando se desembarcaram 8 406 toneladas; e

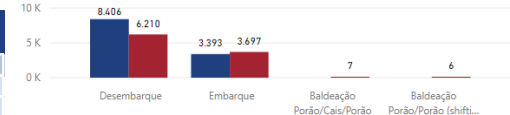
embarque – 3 697 toneladas, equivalente a um aumento de 9% em relação ao mesmo período do ano anterior, em que se embarcaram 3 393 toneladas.

Baldeação Porão/Porão – Houve o registo do movimento de 6 toneladas, 100% a mais em relação ao mesmo período do ano anterior

Baldeação Porão/Cais/Porão – Houve o registo do movimento de 7 toneladas, 100% a mais em relação ao mesmo período do ano anterior

Mês de Junho - Porto Novo: Mov. Mercadorias (ton) por Tipo de Movimentação

● 2019 ● 2020

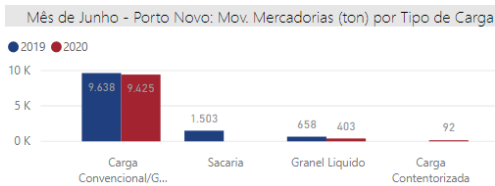


O tipo de carga com maior movimentação no Porto Novo foi a **carga convencional**. Em Junho de 2020, o total de cargas convencionais movimentadas (9 425 toneladas) representava 95% do volume total de mercadorias. Além

disso, o volume movimentado foi inferior em 2% ao do mês homólogo de 2019 (9 638 toneladas).

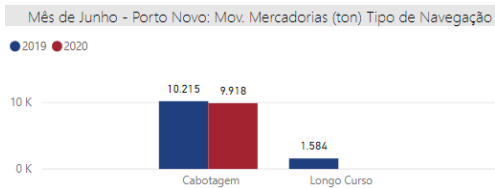
Os **granéis líquidos** movimentados (403 toneladas), em Junho de 2020, representavam 4% do volume total de carga movimentada. E, comparado ao período homólogo (658 toneladas), houve uma diminuição de 38,8%.

Houve o movimento de 92 toneladas de mercadorias em carga contentorizada, representando 0,9% do volume total de carga movimentada. E, comparado ao período homólogo, houve um aumento de 100%, conforme tabela abaixo.



Mês Junho - Porto Novo: Movimento de Mercadorias por Tipo de Carga				
Grupos de Mercadorias	jun20	jun19	Variação 20/19	
	UNID. TON	UNID. TON	Abs.	%
Carga Convencional	9 425	9 638	-213	-2,2%
Sacaria	0	1 503	-1 503	-100,0%
Granel Líquido	403	658	-255	-38,8%
Carga contentorizada	92	0	92	100,0%
Total	9 920	11 799	-1 879	-15,9%

Do total de mercadorias movimentadas (9 918 toneladas), em Junho de 2020, no Porto Novo, 100% foi movimentado por navegações de **cabotagem**.

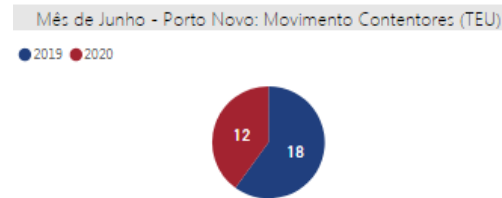


Os navios de cabotagem tiveram uma diminuição de 2,8% no fluxo de movimentação de mercadorias, já que, em Junho de 2019, o volume de mercadorias movimentadas

por navios de cabotagem foi de 9 923 toneladas contra 10 215 toneladas no mesmo período de 2020.

3.1 Contentores

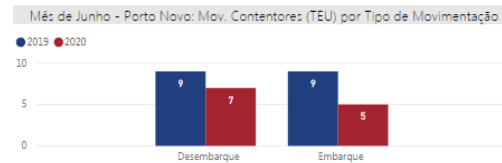
Em relação à **movimentação de contentores**, registaram-se 12 TEU em Junho de 2020, 33% a menos que o mesmo período de 2019 (18 TEU).



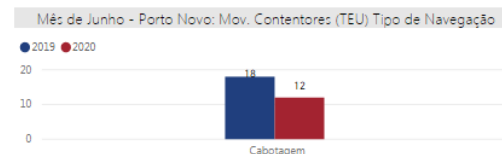
Os **tipos de movimentação de contentores** (TEU) – desembarque e embarque –, em Junho de 2020, distribuíram-se da seguinte maneira:

desembarque – 7 TEU, isto é, 22% a menos quando comparado a Junho de 2019 (9 TEU);

embarque – 5 TEU, isto é, 44% a menos quando comparado a Junho de 2019 (9 TEU);



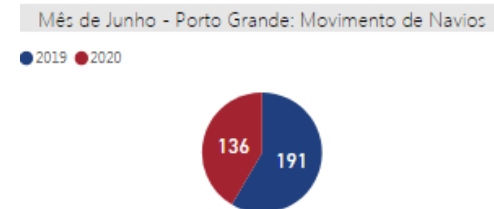
Todos os navios que movimentaram contentores (TEU) no Porto Novo foram navios de cabotagem. Foram movimentados 12 TEU em Junho de 2020, 33% a menos que o mesmo período de 2019 (18 TEU).



II. PORTO GRANDE

1. NAVIOS

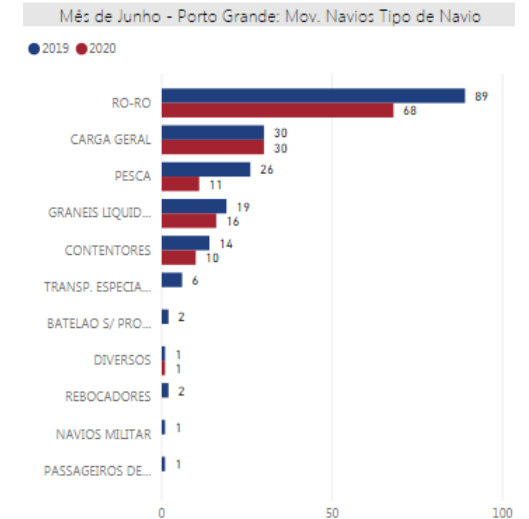
A movimentação de navios no mês de Junho de 2020, no Porto Grande, registou 136 escalas, o que equivale a uma redução de 28,8% em comparação com o período homólogo de 2019, quando se obteve um total de 191 escalas.



Em Junho de 2020, 68 das 136 escalas de navios foram do tipo *roll-on/roll-off*, o que representa 50% do movimento total de navios. Em relação ao mesmo período do ano anterior, o volume de navios *roll-on/roll-off* foi de 89 navios, ou seja, no mês de Junho de 2020, houve uma redução de 23,6% em comparação com o período homólogo de 2019.

Ainda em Junho de 2020, os navios de carga geral fizeram 30 escalas, o mesmo registado, no período homólogo de 2019. A quota de mercado que os navios de carga geral representaram no Porto Grande em Junho de 2020 foi de 22%.

Os navios de granel líquido alcançaram 16 escalas em Junho de 2020, 15,8% a menos quando comparado com Junho de 2019 (19 escalas). A quota de mercado dos navios de granel líquido no Porto Grande em Junho de 2020 foi de 11,7%.

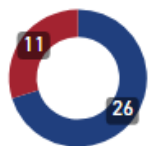


Mês Junho - Porto Grande: Movimento Navios – Tipo Navio				
Portos	jun-20	jun-19	Variação 20/19	
	Nº Navios	Nº Navios	Abs.	%
Roll-On Roll-Off	68	89	-21	-23,6%
Carga Geral	30	30	0	0,0%
Granel Líquido	16	19	-3	-15,8%
Pesca	11	26	-15	-57,7%
Contentores	10	14	-4	-28,6%
Rebocadores	0	2	-2	-100,0%
Transporte Esp.	0	6	-6	-100,0%
Navio Militar	0	1	-1	-100,0%
Batelão S/ Propulsão	0	2	-2	-100,0%
Diversos	1	1	0	0,0%
passageiros cruzeiro	0	1	-1	-100,0%
TOTAL	136	191	-55	-28,8%

Os navios de contentores alcançaram 10 escalas em Junho de 2020, equivalente a menos 28,6% de escalas quando comparado com Junho de 2019 (14 escalas).

Mês de Junho - Porto Grande: Mov. Navios de Pesca

● 2019 ● 2020

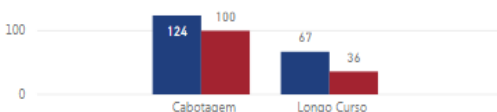


Em Junho de 2020, os navios de pesca realizaram 11 escalas, 57,7% menos que o período homólogo de 2019 (26 escalas). Os navios de pesca representaram, em Junho de 2020, 8% do total da movimentação de navios.

Nota-se ainda que, no mês de Junho de 2020, a maioria dos navios que circulou pelo Porto Grande, no Mindelo, foi de cabotagem. Do total das 136 escalas, 73% dos navios eram de cabotagem (100 escalas), enquanto os 27% restantes representavam navios de longo curso (36 escalas).

Mês de Junho - Porto Grande: Mov. Navios por Tipo de Navegação

● 2019 ● 2020



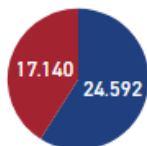
Em Junho de 2020, analisando o gráfico acima, verifica-se que, no período em análise, o fluxo de navios de cabotagem reduziu 19% em relação ao mesmo período de 2019. E os navios de longo curso tiveram uma redução de 46%.

2. PASSAGEIROS

Conforme o gráfico abaixo, em Junho de 2020, registou-se um total de 17 140 passageiros, isto é, menos 30,3% do que no mesmo período do ano anterior, em que se movimentaram 24 592 passageiros.

Mês de Junho - Porto Grande: Movimento Passageiros

● 2019 ● 2020



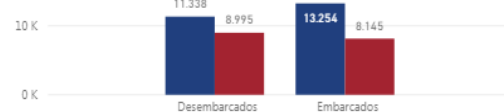
A movimentação de passageiros (desembarcados, embarcados e em trânsito) no Porto Grande distribuiu-se da seguinte maneira:

passageiros desembarcados – 8 995 passageiros, isto é, registou-se uma redução de 20% em relação a Junho de 2019 (11 338 passageiros);

passageiros embarcados – 8 145 passageiros, o que equivale a uma redução de 38% em relação a 2019 (13 254 passageiros).

Mês de Junho - Porto Grande: Mov. Passageiros por Tipo de Movimentação

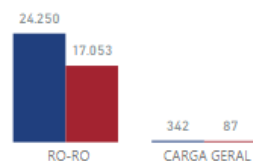
● 2019 ● 2020



No período em análise, no Porto Grande, 99% dos passageiros circularam em navios *roll-on/roll-off* e os restantes 1% circularam em navios de carga geral.

Mês de Junho - Porto Grande: Mov. Passageiros Tipo de Navio

● 2019 ● 2020



Mês Junho - Porto Grande: Mov. Passageiros Portos Nacionais por Tipo de Navio

Portos	jun-20	jun-19	Variação 20/19	
			Abs.	%
Roll-on Roll-off	17.053	24.250	-7.197	-29,7%
Carga Geral	87	342	-255	-74,6%
TOTAL	17.140	24.592	-7.452	-30,3%

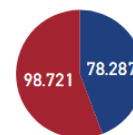
No mês de Junho de 2020, houve uma redução de 29,7% de passageiros em navios *roll-on/roll-off*, uma redução de 74,6% de passageiros em navios de carga geral conforme a tabela acima.

3. MERCADORIAS

Em Junho de 2020, o movimento total de mercadorias foi de 98 721 toneladas, 26% a mais do que no período homólogo de 2019, em que o total de mercadorias chegou a 78 287 toneladas.

Mês de Junho - Porto Grande: Movimento Mercadorias (ton)

● 2019 ● 2020



Os tipos de movimentação de mercadorias (em toneladas) – desembarque e embarque –, em Junho de 2020, distribuíram-se da seguinte maneira:

desembarque – 75 796 toneladas, ou seja, 43,4% superior ao período homólogo de 2019, em que se desembarcaram 52 856 toneladas; e

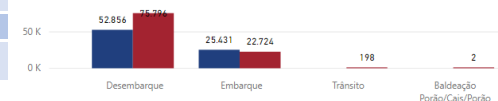
embarque – 22 724 toneladas, o que se traduz por uma redução de 10,6% em relação ao mesmo período do ano anterior, em que se embarcaram 25 431 toneladas.

Trânsito – 198 toneladas, 100% a mais do que registado no período homólogo de 2019.

Baldeação Porão/Cais/Porão - 2 toneladas, 100% a mais do que registado no período homólogo de 2019.

Mês de Junho - Porto Grande: Mov. Mercadorias (ton) por Tipo de Movimentação

● 2019 ● 2020

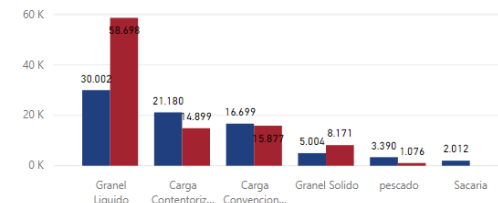


O tipo de carga mais movimentado no Porto Grande, em Junho de 2020, foi **Granel Líquido**, 58 698 toneladas, representando 59,8% do volume total de mercadorias. Além disso, o volume movimentado em Junho de 2020 O total de foi superior em 95,6% ao do mês homólogo de 2019 (30 002 toneladas).

A carga convencional (15 877 toneladas) movimentada, teve uma redução de 4,9% em relação ao período homólogo de 2019 (16 699 toneladas), representando 15,9% do volume total de cargas movimentadas.

Mês de Junho - Porto Grande: Mov. Mercadorias (ton) por Tipo de Carga

● 2019 ● 2020



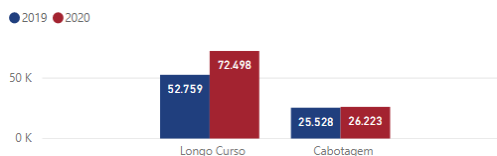
As **cargas contentorizadas movimentadas** (14 899 toneladas), em Junho de 2020, representaram 14,9% do volume total de carga movimentada. No mesmo período do ano anterior, o volume de carga contentorizada movimentada foi de 21 180 toneladas, ou seja, em 2020, houve uma redução no fluxo de 29,7%.

Mês Junho - Porto Grande: Movimento de Mercadorias por Tipo de Carga				
Grupos de Mercadorias	jun20	jun19	Variação 20/19	
	UNID. TON		Abs.	%
Granel Líquido	58 698	30 002	28 696	↑ 95,6%
Carga Convencional	15 877	16 699	-822	↓ -4,9%
Carga Contentorizada	14 899	21 180	-6 281	↓ -29,7%
Pescado	1 076	3 390	-2 314	↓ -68,3%
Granel Sólido	8 171	5 004	3 167	↑ 100,0%
Sacaria	0	2 012	-2 012	↑ 100,0%
Total	98 721	78 287	20 434	↑ 26,1%

Do total de mercadorias movimentadas, (99 712 toneladas), em Junho de 2020, 72,7% foi movimentado por navegações de longo curso (72 498 Ton) e 27,3%, por navegações de cabotagem (27 214 Ton).

Os navios de cabotagem tiveram um aumento de 2,7% no fluxo de movimentação de mercadorias no Porto Grande, uma vez que o volume de mercadorias movimentadas por esses navios foi de 26 223 toneladas em Junho de 2020, contra 25 528 toneladas em Junho de 2019.

Mês de Junho - Porto Grande: Mov. Mercad. (ton) Tipo de Navegação

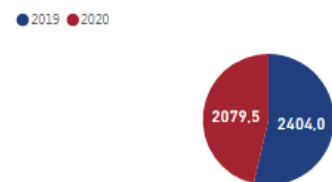


Em Junho de 2020, os navios de longo curso tiveram um aumento de 37% no fluxo de mercadorias movimentadas (em toneladas), em relação ao período homólogo de 2019. Em Junho de 2019, o fluxo de mercadorias foi de 52 759 toneladas, enquanto, em 2020, no mesmo período, o fluxo de mercadorias chegou a 72 498 toneladas.

3.1 Contentores

Em relação à movimentação de contentores, registaram-se 2 079,5 TEU, 13% a menos do que no mesmo período de 2019, quando se movimentaram 2 404 TEU.

Mês de Junho - Porto Grande: Movimento Contentores (TEU)



Os tipos de movimentação de contentores (TEU) – embarque e desembarque –, em Junho de 2020, distribuíram-se da seguinte maneira:

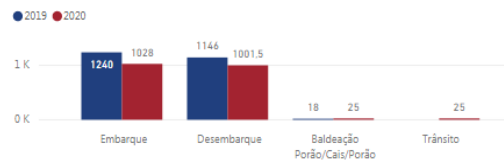
embarque – 1028 TEU, equivalente a uma redução de 17% de TEU em comparação com o período homólogo de 2019 (1 240 TEU); e

desembarque - 1001,5 TEU, equivalente a uma redução de 12,7% de TEU em comparação com o período homólogo de 2019 (1 146 TEU);

Baldeação – 25 TEU, ou seja, mais 38% quando comparado com Junho de 2019 (18 TEU).

Trânsito – 25 TEU, 100% a mais quando comparado com Junho de 2019.

Mês de Junho - Porto Grande: Mov. Contentores (TEU) por Tipo de Movimentação

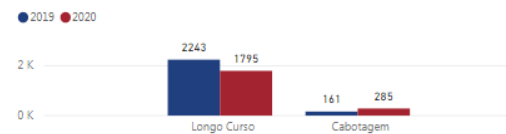


Os navios que mais movimentaram contentores (TEU) no Porto Grande foram os navios de longo curso. Foram movimentados 1 771 TEU em navios de longo curso em Junho de 2020, enquanto, em Junho de 2019, o volume

de contentores movimentados chegou a 2 243 TEU, o que representa uma redução de 21%.

Em relação aos navios de cabotagem responsáveis por movimentações de contentores (TEU), em Junho de 2020, movimentaram 283 TEU, enquanto, no período homólogo de 2019, esses navios movimentaram 161 contentores (TEU), o que equivale a um aumento de 75%.

Mês de Junho - Porto Grande: Mov. Contentores (TEU) Tipo de Navegação

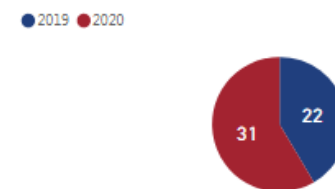


III. PORTO DO TARRAFAL

1. NAVIOS

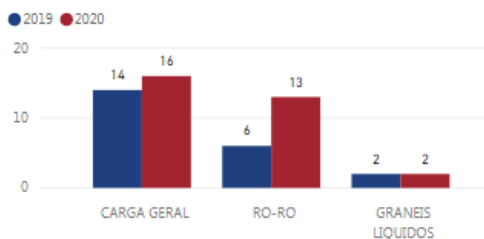
A movimentação de navios no mês de Junho de 2020, no Porto do Tarrafal, registou 31 escalas, isto é, mais 40,9% do que no período homólogo de 2019, quando se obteve uma movimentação total de 22 escalas.

Mês de Junho - Porto Tarrafal: Movimento de Navios



Das 31 escalas, em Junho de 2020, 16 foram de navios de carga geral, representando 51,6% em relação ao movimento total de navios. No mesmo período do ano anterior, o volume de navios de carga geral foi de 14 escalas, ou seja, houve mais 12% em Junho de 2020.

Mês de Junho - Porto Tarrafal: Mov. Navios Tipo de Navio



Os navios de Roll-on Roll-off executaram 13 escalas em Junho de 2020, 116,7% a mais que o período homólogo de 2019 (6 escalas). A quota de mercado dos navios de Roll-on Roll-off no Porto Tarrafal em Junho de 2020 foi de 41,9%.

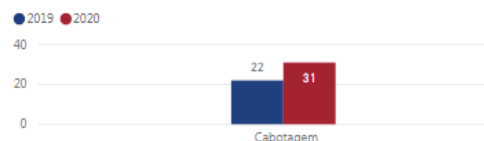
Os navios de Graneis Líquidos executaram 2 escalas em Junho de 2020, o mesmo foi registado no período homólogo de 2019 (2 escalas).

Mês Junho - Porto Tarrafal: Movimento Navios - Tipo Navio

Portos	jun-20	jun-19	Variação 20/19	
	Nº Navios	Nº Navios	Abs.	%
Carga Geral	16	14	2	↑ 14,3%
Ro-Ro	13	6	7	↑ 116,7%
Granel Líquido	2	2	0	→ 0,0%
TOTAL	31	22	9	↑ 40,9%

Nota-se ainda que, no mês de Junho de 2020, 100% das escalas de navios que circularam pelo Porto de Tarrafal foram de cabotagem (31 escalas).

Mês de Junho - Porto Tarrafal: Mov. Navios por Tipo de Navegação



Em Junho de 2020, analisando o gráfico acima, verifica-se que, no período em análise, o fluxo de navios de cabotagem aumentou 40,9% em relação ao mesmo

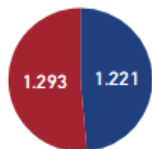
período de 2019. E não se registaram movimentação de navios de longo curso.

2. PASSAGEIROS

Em relação ao número de passageiros, conforme o gráfico abaixo, em Junho de 2020, o total foi de 1 293 passageiros, isto é, mais 5,9% do que no mesmo período de 2019, quando se movimentaram 1 121 passageiros.

Mês de Junho - Porto Tarrafal: Movimento Passageiros

● 2019 ● 2020



A movimentação de passageiros, no Porto do Tarrafal, distribuiu-se da seguinte maneira:

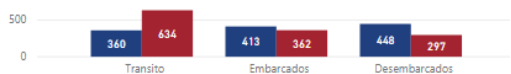
passageiros desembarcados – 297 passageiros, ou seja, 33,7% a menos do que no mesmo período do ano anterior (448 passageiros);

passageiros embarcados – 362 passageiros, o que equivale a uma redução de 12,3% em relação a 2019 (413 passageiros); e

passageiros em trânsito – 634 passageiros, o que equivale a um aumento de 76% em relação a 2019 (360 passageiros); e

Mês de Junho - Porto Tarrafal: Mov. Passageiros por Tipo de Movimentação

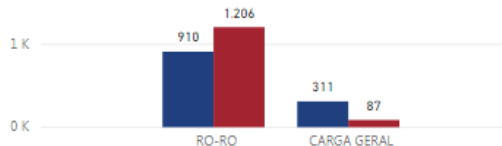
● 2019 ● 2020



No período em análise, no Porto do Tarrafal, 93% dos passageiros (1 206 passageiros) circularam em navios *Roll-on Roll-off*, e 7% (87 passageiros) circularam em navios de carga geral.

Mês de Junho - Porto Tarrafal: Mov. Passageiros Tipo de Navio

● 2019 ● 2020



Em Junho de 2020, houve uma diminuição de 72% na quantidade de passageiros em navios de carga geral, um aumento de 32,5% de passageiros em navios *Roll-on Roll-off*, conforme a tabela abaixo.

Mês Junho - Porto Tarrafal: Mov. Passageiros Portos Nacionais por Tipo de Navio

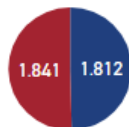
Portos	jun-20	jun-19	Variação 20/19	
			Abs.	%
Carga Geral	87	311	-224	-72,0%
Ro-Ro	1.206	910	296	32,5%
TOTAL	1.293	1.221	72	5,9%

3. MERCADORIAS

Em Junho de 2020, o movimento total de mercadorias foi de 1 841 toneladas, ou seja, mais 1,6% do que no período homólogo de 2019, em que o total de mercadorias chegou a 1 812 toneladas.

Mês de Junho - Porto Tarrafal: Movimento Mercadorias (ton)

● 2019 ● 2020



Os tipos de movimentação de mercadorias (em toneladas) – desembarque e embarque –, em Junho de 2020, distribuíram-se da seguinte maneira:

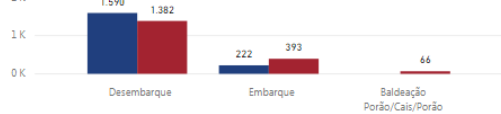
desembarque – 1 382 toneladas, ou seja, 13,08% inferior ao período homólogo de 2019, em que se desembarcaram 1 590 toneladas; e

embarque – 393 toneladas, equivalente a um aumento de 77% em relação ao mesmo período do ano anterior, quando se embarcaram 222 toneladas.

Baldeação Porão/Cais/Porão – 66 Toneladas movimentadas, houve um aumento de 100% em comparação com o período anterior onde não houve movimento de mercadorias.

Mês de Junho - Porto Tarrafal: Mov. Mercadorias (ton) por Tipo de Movimentação

● 2019 ● 2020

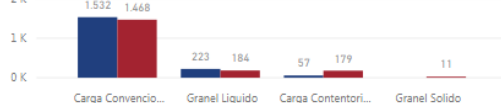


O tipo de carga mais movimentado no Porto do Tarrafal foi **carga convencional**, em Junho de 2020, foram movimentadas 1 468 toneladas, inferior em 4,2% quando comparado ao mês homólogo de 2019 (1 532 toneladas). O total de carga convencional movimentada representa 79% do volume total de mercadoria.

Em Junho de 2020, o total de carga contentorizada movimentada (179 toneladas) representava 9,7% do volume total de mercadorias. Além disso, o volume movimentado em Junho de 2020 foi superior em 214% ao mês homólogo de 2019 (57 toneladas).

Mês de Junho - Porto Tarrafal: Mov. Mercadorias (ton) por Tipo de Carga

● 2019 ● 2020



Os **granéis líquidos movimentados** (184 toneladas), em Junho de 2020, tiveram uma redução de 17,6% em relação ao período homólogo de 2019 (223 toneladas).

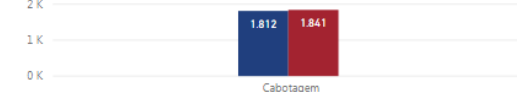
Mês Junho - Porto Tarrafal: Movimento de Mercadorias por Tipo de Carga

Grupos de Mercadorias	jun-20	jun-19	Variação 20/19	
			UNID. TON	Abs. %
Carga Convencional	1.468	1.532	-64	-4,2%
Granel Líquido	184	223	-39	-17,6%
Carga Contentorizada	179	57	122	213,2%
Granel Sólido	11	0	11	100,0%
Total	1.841	1.812	29	1,6%

Do total de mercadorias movimentadas (1 841 toneladas), em Junho de 2020, 100% foram movimentadas por navegações de cabotagem. As cargas movimentadas em **navios de cabotagem** tiveram um aumento de 1,6% no fluxo de movimentação de mercadorias no Porto de Tarrafal, uma vez que o volume de mercadorias movimentadas por esses navios foi de 1 841 toneladas em Junho de 2020, contra 1 812 toneladas em Junho de 2019.

Mês de Junho - Porto Tarrafal: Mov. Mercadorias (ton) Tipo de Navegação

● 2019 ● 2020

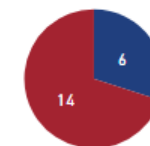


3.1 Contentores

Em relação à movimentação de contentores, registaram-se 14 TEU, ou seja, mais 133% do que no mesmo período de 2019, quando houve a movimentação de 6 TEU.

Mês de Junho - Porto Tarrafal: Movimento Contentores (TEU)

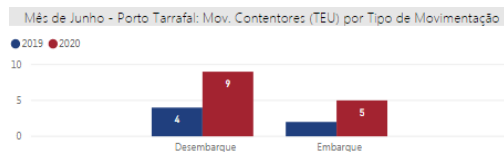
● 2019 ● 2020



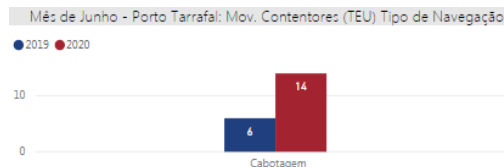
Os tipos de movimentação de contentores (TEU) – desembarque e embarque –, em Junho de 2020, distribuíram-se da seguinte maneira:

Desembarque – 9 TEU, isto é um aumento de 125% quando comparado a Junho de 2019, onde se registaram 4 TEU.

embarque – 5 TEU, isto é um aumento de 150% quando comparado a Junho de 2019, onde se registaram 2 TEU.



Todos os navios que movimentaram contentores (TEU) no Porto Tarrafal foram navios de cabotagem. Foram movimentados 14 TEU em Junho de 2020, 133% a mais que o mesmo período de 2019, houve movimentação de 6 TEU.

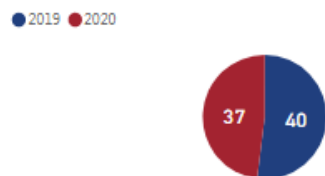


IV. PORTO DA PALMEIRA

1. NAVIOS

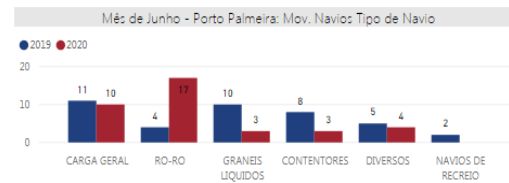
A movimentação de navios no mês de Junho de 2020, no Porto da Palmeira, registou 37 escalas, ou seja, uma redução de 7,5% em comparação com o período homólogo de 2019, que obteve um total de 40 escalas.

Mês de Junho - Porto Palmeira: Movimento de Navios



Das 37 escalas de navios em Junho de 2020, registaram-se 10 escalas de navios de **carga geral**, houve uma diminuição de 9,1% ao período homólogo (11 escalas) de 2019. Dessa forma, os navios de carga geral representaram, no Porto Palmeira, 27% da quota de mercado.

Os navios **Roll-on Roll-off** movimentaram 17 escalas de navios em Junho de 2020, 325% a mais em relação ao período homólogo de 2019 (4 escalas).



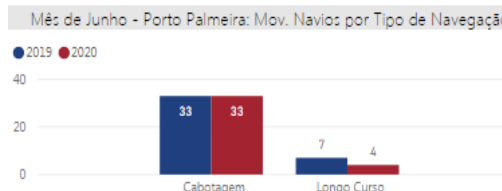
Registaram-se ainda 3 escalas de navios de **Contentores**, 20% menos em relação ao período homólogo (5 escalas). Dessa forma, os navios Contentores representaram 8% da quota de mercado.

Os navios de **Granel Líquido** registaram 3 escalas em Junho de 2020, houve uma redução de 70% quando comparado ao período homólogo de 2019. Os navios de Granel Líquido representavam, assim, 8% da quota de mercado no Porto da Palmeira em Junho de 2020.

Mês Junho - Porto Palmeira: Movimento Navios – Tipo Navio

Portos	jun-20	jun-19	Variação 20/19	
	Nº Navios	Nº Navios	Abs.	%
Carga Geral	10	11	-1	-9,1%
Granel Líquido	3	10	-7	-70,0%
Roll-on Roll-off	17	4	13	325,0%
Contentores	3	8	-5	-62,5%
Diversos	4	5	-1	-20,0%
Navios Recreio	0	2	-2	-100,0%
TOTAL	37	40	-3	-7,5%

Nota-se ainda que, no mês de Junho de 2020, a maioria dos navios que circulou pelo Porto da Palmeira era de cabotagem. Do total das 37 escalas, 89% dos navios eram de cabotagem (33 escalas), enquanto os restantes 11% eram navios de longo curso 4 escalas). Em Junho de 2019, do total das 40 escalas de navios no Porto da Palmeira, 82% era de navios de cabotagem (33 escalas), enquanto 18% (7 escalas) era de navios de longo curso.

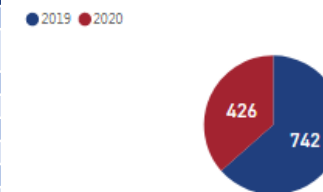


Verifica-se, no gráfico acima, no período em análise, que o fluxo de navios de cabotagem manteve igual em relação ao mesmo período de 2019, e o volume de navios longo curso diminuiu 42% em relação ao mesmo período de 2019.

2. PASSAGEIROS

Em relação ao número de passageiros em Junho de 2020, registou-se, conforme o gráfico abaixo, o total de 426 passageiros, isto é, houve menos 42,6% do que no mesmo período do ano anterior, cujo movimento foi de 742 passageiros.

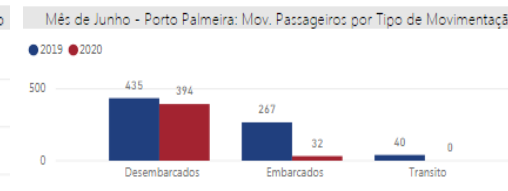
Mês de Junho - Porto Palmeira: Movimento Passageiros



Mês Junho - Porto Palmeira: Mov. Passageiros Portos Nacionais por Tipo de Navio

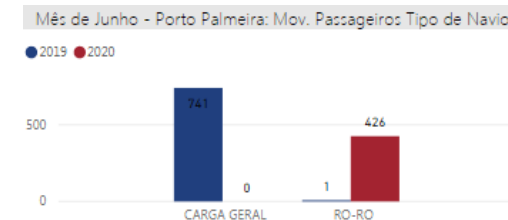
Portos	jun-20	jun-19	Variação 20/19	
			Abs.	%
Roll-on Roll-off	426	1	425	42500,0%
Carga Geral	0	741	-741	-100,0%
TOTAL	426	742	-316	-42,6%

A movimentação de passageiros (desembarcados, embarcados e em trânsito), no Porto de Palmeira, distribuiu-se da seguinte maneira:



passageiros desembarcados – 394 passageiros, ou seja, houve um aumento de 9% em relação a 2019 (435 passageiros); e

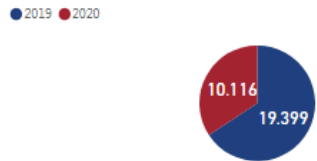
passageiros embarcados – 32 passageiros, ou seja, houve uma redução de 88% em relação a 2019 (267 passageiros); e



3. MERCADORIAS

Em Junho de 2020, o movimento total de mercadorias foi de 10 116 toneladas, isto é, menos 47,9% do que no período homólogo de 2019, quando o total de mercadorias chegou a 19 399 toneladas.

Mês de Junho - Porto Palmeira: Movimento Mercadorias (ton)

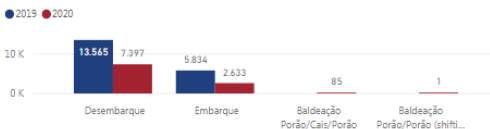


Os tipos de movimentação de mercadorias (em toneladas) – desembarque e embarque –, no Porto de Palmeira, em Junho de 2020, distribuíram-se da seguinte maneira:

desembarque – 7 397 toneladas, ou seja, 45% inferior ao período homólogo de 2019, em que se desembarcaram 13 565 toneladas; e

embarque – 2 633 toneladas, o que equivale a uma redução de 54% em relação ao mesmo período do ano anterior, quando se embarcaram 5 834 toneladas.

Mês de Junho - Porto Palmeira: Mov. Mercadorias (ton) por Tipo de Movimentação



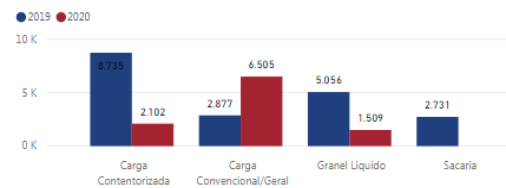
O tipo de carga com maior movimentação no Porto da Palmeira foram **cargas convencionais** (6 505 toneladas), em Junho de 2020, representavam 64% do volume total de cargas movimentadas. No mesmo período do ano anterior, o volume de cargas convencionais movimentadas era de 2 877 toneladas, ou seja, em 2020, houve um aumento no fluxo de carga geral de 126,1%.

As **cargas contentorizadas** (2 102 toneladas) movimentadas, tiveram uma redução de 75,9% em relação ao período homólogo de 2019 (8 735 toneladas). A sua quota de mercado em relação ao volume total de cargas movimentadas era de 20%.

Granel Líquido (1 509 toneladas), a sua quota de mercado representa 14% em relação ao volume total.

O total de granéis líquidos movimentados (1 509 toneladas) em Junho de 2020 foi inferior em 70,2% em relação ao mês homólogo de 2019 (5 056 toneladas).

Mês de Junho - Porto Palmeira: Mov. Mercadorias (ton) por Tipo de Carga

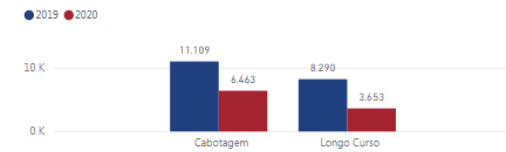


Grupos de Mercadorias	jun-20	jun-19	Variação 20/19	
	UNID. TON	UNID. TON	Abs.	%
Granel Líquido	1.509	5.056	-3.547	-70,2%
Carga Contentorizada	2.102	8.735	-6.633	-75,9%
Carga Convencional	6.505	2.877	3.628	126,1%
Sacaria	0	2.731	-2.731	-100,0%
Total	10.116	19.399	-9.283	-47,9%

Do total de mercadorias movimentadas (10 116 toneladas), em Junho de 2020, 53% foi movimentado por navegações de cabotagem e 47% por navegações de longo curso.

Os **navios de cabotagem** tiveram uma redução de 41% no fluxo de movimentação de mercadorias no Porto da Palmeira. Em Junho de 2019, o volume de mercadorias movimentadas por navios de cabotagem foi de 11 109 toneladas, contra 6 463 toneladas em Junho de 2020.

Mês de Junho - Porto Palmeira: Mov. Mercadorias (ton) Tipo de Navegação

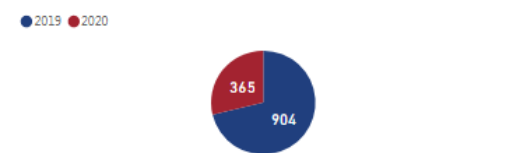


Os **navios de longo curso** tiveram uma redução de 55% no fluxo de mercadorias movimentadas (em toneladas) em relação ao período homólogo de 2019. Em Junho de 2019, o fluxo de mercadorias foi de 3 653 toneladas, quando, em 2020, no mesmo período, o fluxo de mercadorias foi de 8 290 toneladas.

3.1 Contentores

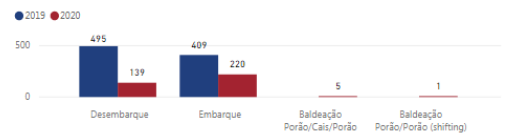
Em relação à movimentação de contentores, registaram-se 365 TEU, ou seja, menos 59% do que no mesmo período de 2019, quando se movimentaram 904 contentores (TEU).

Mês de Junho - Porto Palmeira: Movimento Contentores (TEU)



Os tipos de movimentação de contentores (TEU) – desembarque e embarque –, em Junho de 2020, distribuíram-se da seguinte maneira:

Mês de Junho - Porto Palmeira: Mov. Contentores (TEU) por Tipo de Movimentação



desembarque – 139 contentores (TEU), o que equivale a menos 71% quando comparado com Junho de 2019 (495 TEU);

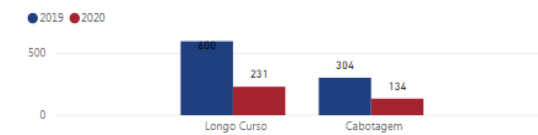
embarque – 220 contentores (TEU), o que representa uma redução de 46% de contentores (TEU) em comparação com o período homólogo de 2019 (409 TEU).

Os navios que mais movimentaram contentores (TEU) no Porto da Palmeira em Junho de 2020 foram os navios de longo curso.

Foram movimentados 231 TEU em navios de longo curso em Junho de 2020, enquanto, em Junho de 2019, o volume de contentores movimentados chegou a 600 TEU, o que representa um decréscimo de 61% em 2020.

Em relação aos navios de cabotagem responsáveis por carregar contentores (TEU) verificou-se que, em Junho de 2020, movimentaram 134 TEU, enquanto, no período homólogo de 2019, esses navios movimentaram 304 contentores (TEU), registando-se, assim, uma diminuição de 55% em 2020.

Mês de Junho - Porto Palmeira: Mov. Contentores (TEU) Tipo de Navegação



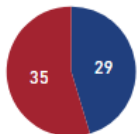
V. PORTO DE SAL-REI

1. NAVIOS

A movimentação de navios no mês de Junho de 2020, no Porto de Sal-Rei, registou 35 escalas, isto é, houve um aumento de 20,7% em relação ao período homólogo de 2019, que obteve uma movimentação total de 29 escalas.

Mês de Junho - Porto Sal-Rei: Movimento de Navios

● 2019 ● 2020

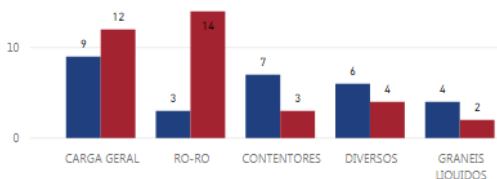


Das 35 escalas em Junho de 2020, 3 foram de navios de contentores, 57% menos que em Junho de 2019 (7 escalas). A sua quota de mercado de Junho de 2020 foi de 8,5% em relação ao movimento total de navios.

Os navios de carga geral fizeram 12 escalas em Junho 2020, enquanto, no período homólogo de 2019, esse número se cifrou em 9 navios, ou seja, houve mais 33% em 2020. A quota de mercado dos navios de carga geral no Porto de Sal-Rei, foi de 34%.

Mês de Junho - Porto Sal-Rei: Mov. Navios Tipo de Navio

● 2019 ● 2020



Os navios de granel líquido executaram 2 escalas em Junho de 2020, 50% menos que Junho de 2019 (4 escalas). A quota de mercado dos navios de granel líquido no Porto de Sal-Rei, em Junho de 2020, foi de 5,72%.

Em Junho de 2020, registou-se a movimentação de 14 navios *Roll-on Roll-off*, enquanto, no período homólogo de 2019, esse número se fixou em 3 escalas, ou seja, houve mais 366,7% em 2020. A quota de mercado desses navios era de 40% em Junho de 2020, no Porto de Sal-Rei.

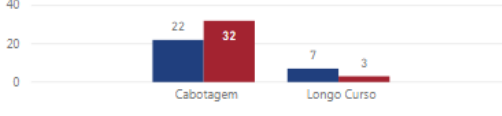
Mês Junho - Porto Sal-Rei: Movimento Navios – Tipo Navio

Portos	jun-20		jun-19		Variação 20/19	
	Nº Navios	Nº Navios	Abs.	%	Abs.	%
Contentores	3	7	-4	-57,1%		
Ró-Ró	14	3	11	366,7%		
Carga Geral	12	9	3	33,3%		
Granel Líquido	2	4	-2	-50,0%		
Diversos	4	6	-2	-33,3%		
TOTAL	35	29	6	20,7%		

Nota-se ainda que, no mês de Junho de 2020, a maioria dos navios que circulou pelo Porto de Sal-Rei era de cabotagem. Do total das 35 escalas, 91,4% dos navios eram de cabotagem (32 escalas), enquanto os 8,57% restantes eram navios de longo curso (3 escalas). Em Junho de 2019, do total das 29 escalas de navios no Porto de Sal-Rei, 75% era de navios de cabotagem (22 escalas), enquanto 24,13% (7 escalas) era de navios de longo curso.

Mês de Junho - Porto Sal-Rei: Mov. Navios por Tipo de Navegação

● 2019 ● 2020



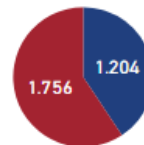
Em Junho de 2020, houve um aumento do fluxo de navios, quando comparado com o período homólogo de 2019. Analisando o gráfico acima, verifica-se que, no período em análise, o fluxo de navios de cabotagem aumentou 45,4% em relação ao mesmo período de 2019 (22 escalas). E 57% de redução em navios de longo curso.

2. PASSAGEIROS

Em relação ao número de passageiros em Junho de 2020, registou-se, conforme o gráfico abaixo, o total de 1 756 passageiros, isto é, houve mais 45,8% do que no mesmo período do ano anterior, cujo movimento foi de 1 204 passageiros.

Mês de Junho - Porto Sal-Rei: Movimento Passageiros

● 2019 ● 2020



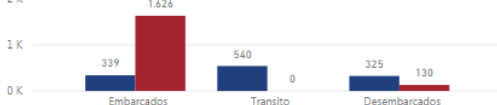
A movimentação de passageiros (desembarcados, embarcados e em trânsito), no Porto de Sal-Rei, distribuiu-se da seguinte maneira:

passageiros desembarcados – 130 passageiros, ou seja, houve uma redução de 60% em relação a 2019 (325 passageiros); e

passageiros embarcados – 1 626 passageiros, ou seja, houve um aumento de 379% em relação a 2019 (339 passageiros); e

Mês de Junho - Porto Sal-Rei: Mov. Passageiros por Tipo de Movimentação

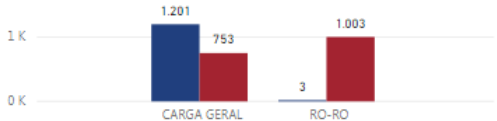
● 2019 ● 2020



No período em análise, no Porto de Sal-Rei, 57% dos passageiros circularam em navios *Roll-on Roll-off* e 43% circularam em navios de carga geral.

Mês de Junho - Porto Sal-Rei: Mov. Passageiros Tipo de Navio

● 2019 ● 2020



Mês Junho - Porto Sal-Rei: Mov. Passageiros Portos Nacionais por Tipo de Navio

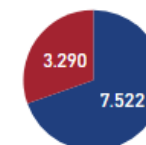
Portos	jun-20	jun-19	Variação 20/19	
			Abs.	%
Carga Geral	753	1.201	-448	-37,3%
Roll-on Roll-off	1.003	3	1.000	33333%
TOTAL	1.756	1.204	552	45,8%

3. MERCADORIAS

Em Junho de 2020, o **movimento total de mercadorias** foi de 3 290 toneladas, 56% a menos do que no período homólogo de 2019, quando o total de mercadorias atingiu 7 522 toneladas.

Mês de Junho - Porto Sal-Rei: Movimento Mercadorias (ton)

● 2019 ● 2020



Os **tipos de movimentação de mercadorias** (em toneladas) – desembarque e embarque –, em Junho de 2020, distribuíram-se da seguinte maneira:

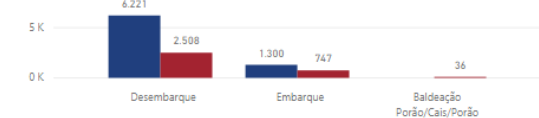
desembarque – 2 508 toneladas, o equivalente a 59% a menos do que no período homólogo de 2019, em que se desembarcaram 6 221 toneladas; e

embarque – 747 toneladas, isto é, houve uma diminuição de 42,5% em relação ao mesmo período do ano anterior, em que se embarcaram 1 300 toneladas.

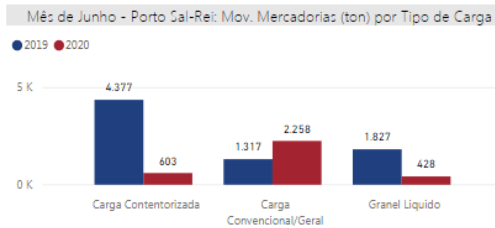
Baldeação Porão/Cais/Porão – 36 toneladas em Junho de 2020, 100% a mais do que registado no mesmo período no ano anterior

Mês de Junho - Porto Sal-Rei: Mov. Mercadorias (ton) por Tipo de Movimentação

● 2019 ● 2020



O tipo de carga com maior movimentação no Porto de Sal-Rei foi a **Carga Convencional**, representando 68 % do volume total das cargas movimentadas. Em Junho de 2020 as cargas convencionais movimentadas (2 258 toneladas) tiveram um aumento de 71,4% em relação ao período homólogo de 2019 (1 317 toneladas).



Em Junho de 2020, o total de cargas contentorizadas movimentadas (603 toneladas) representava 18% do volume total de mercadorias. Além disso, o volume movimentado em Junho de 2020 foi inferior em 86,2% ao do mês homólogo de 2019 (4 377 toneladas).

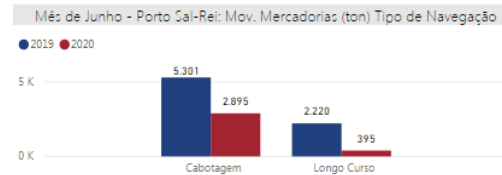
Os **granéis líquidos** movimentados (428 toneladas), em Junho de 2020, sofreram uma redução de 76,6% em relação ao período homólogo de 2019 (1 827 toneladas), representando 13% do volume total de cargas movimentadas.

Grupos de Mercadorias	jun-20	jun-19	Variação 20/19	
	UNID. TON	UNID. TON	Abs.	%
Carga Contentorizada	603	4.377	-3.774	↓ -86,2%
Granel Líquido	428	1.827	-1.399	↓ -76,6%
Carga Convencional	2.258	1.317	941	↑ 71,4%
Total	3.290	7.522	-4.232	↓ -56,3%

Do total de mercadorias movimentadas (3 290 toneladas), em Junho de 2020, 87% foi movimentado por navegações de cabotagem e 13% por navegações de longo curso.

Os **navios de cabotagem** tiveram uma redução de 45% no fluxo de movimentação de mercadorias no Porto de Sal-

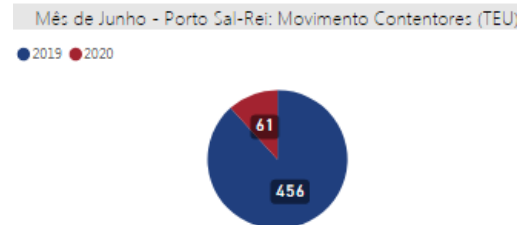
Rei. Em Junho de 2019, o volume de mercadorias movimentadas por navios de cabotagem foi de 5 301 toneladas, quando, em Junho de 2020, foi de 2 895 toneladas.



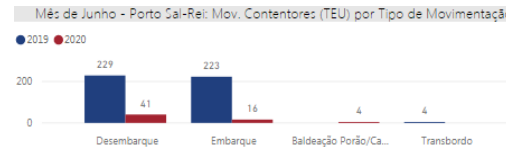
Os **navios de longo curso** sofreram uma redução de 82% no fluxo de mercadorias movimentadas (em toneladas) em relação ao período homólogo de 2019. Em Junho de 2019, o fluxo de mercadorias foi de 2 220 toneladas, quando, no mesmo período de 2020, este atingiu 395 toneladas.

3.1 Contentores

Em relação à **movimentação de contentores**, em Junho de 2020, no Porto de Sal-Rei, movimentaram-se 61 TEU, 86% a menos do que no mesmo período de 2019, em que se registou um movimento de 456 TEU.



Os **tipos de movimentação de contentores** (TEU) – embarque e desembarque –, em Junho de 2020, distribuíram-se da seguinte maneira:

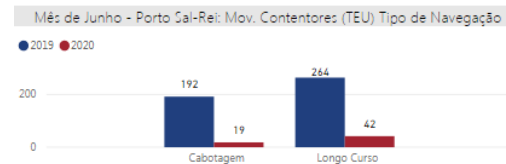


desembarque – 41 TEU, isto é, 82% a menos quando comparado com Junho de 2019 (229 TEU);

embarque – 16 TEU, equivalente a uma redução de 92% de contentores (TEU) em comparação com o período homólogo de 2019 (223 TEU); e

Foram movimentados 42 TEU em navios de longo curso, em Junho de 2020, enquanto, em Junho de 2019, o volume de contentores movimentados chegou a 264 TEU, o que representa uma redução de 84%.

Em relação aos navios de **cabotagem** responsáveis por movimentações de contentores (TEU), no porto de Sal-Rei, em Junho de 2020, movimentaram 19 TEU, enquanto, no período homólogo de 2019, esses navios movimentaram 192 contentores (TEU), ou seja, registou-se uma redução de 90%.

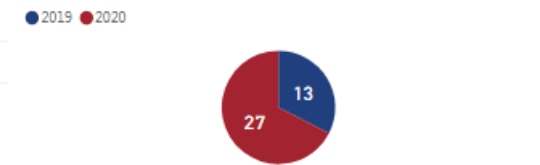


VI. PORTO INGLÊS

1. NAVIOS

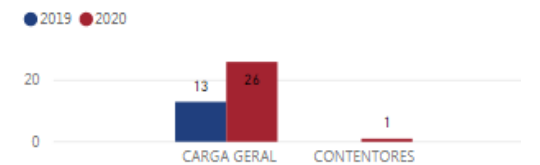
A movimentação de navios no mês de Junho de 2020, no Porto Inglês, registou 27 escalas, 107% a mais que no período homólogo de 2019 (13 escalas).

Mês de Junho - Porto Inglês: Movimento de Navios



Das 27 escalas em Junho de 2020, 96% foram de navios de carga geral (26 escalas). Os navios de carga geral fizeram 26 escalas em Junho de 2020, enquanto, no período homólogo de 2019, esse número se cifrou em 13 navios, ou seja, houve mais 107,7% em 2020.

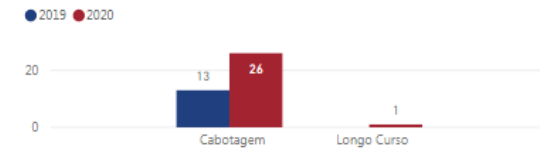
Mês de Junho - Porto Inglês: Mov. Navios Tipo de Navio



Portos	jun-20	jun-19	Variação 20/19	
	Nº Navios	Nº Navios	Abs.	%
Carga Geral	26	13	13	↑ 100,0%
Contentores	1	0	1	↑ 100,0%
TOTAL	27	13	14	↑ 107,7%

Nota-se ainda que, no mês de Junho de 2020, 96% das escalas no Porto Inglês foram realizadas por navios de cabotagem (26 escalas) e 4% em navios de longo curso (1 escala).

Mês de Junho - Porto Inglês: Mov. Navios por Tipo de Navegação

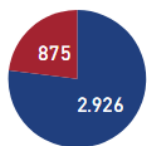


2. PASSAGEIROS

Em relação ao número de passageiros, conforme o gráfico seguinte, em Junho de 2020, o total foi de 875 passageiros, 70% a menos do que no mesmo período do ano anterior, quando se registaram 2 926 passageiros.

Mês de Junho - Porto Inglês: Movimento Passageiros

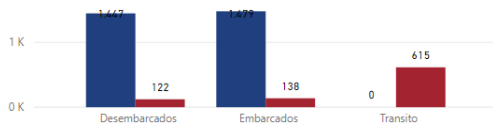
● 2019 ● 2020



A movimentação de passageiros (desembarcados e embarcados), no Porto Inglês, distribuiu-se da seguinte maneira:

Mês de Junho - Porto Inglês: Mov. Passageiros por Tipo de Movimentação

● 2019 ● 2020

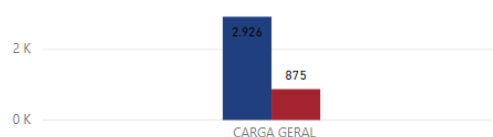


passageiros desembarcados – 122 passageiros, correspondendo a uma redução de 91% em relação a igual período de 2019 (1 447 passageiros);

passageiros embarcados – 138 passageiros, correspondendo a uma redução de 90 % em relação a igual período de 2019 (1 479 passageiros);

Mês de Junho - Porto Inglês: Mov. Passageiros Tipo de Navio

● 2019 ● 2020



100% dos passageiros que circularam pelo Porto Inglês no mês de Junho de 2020 fizeram-no em navios de carga geral. Em Junho de 2020, registaram-se 875 passageiros, representando uma redução de 70% no fluxo de passageiros em navios de carga geral, relativamente ao período homólogo de 2019 (2 926 passageiros).

Mês Junho - Porto Inglês: Mov. Passageiros Portos Nacionais por Tipo de Navio

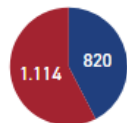
Portos	jun20	jun19	Variação 20/19	
			Abs.	%
Carga Geral	875	2.926	-2.051	-70,1%
TOTAL	875	2.926	-2.051	-70,1%

3. MERCADORIAS

Em Junho de 2020, o **movimento total de mercadorias** foi de 1 114 toneladas, 35,9% a mais do que no período homólogo de 2019, quando o total de mercadorias chegou a 820 toneladas.

Mês de Junho - Porto Inglês: Movimento Mercadorias (ton)

● 2019 ● 2020



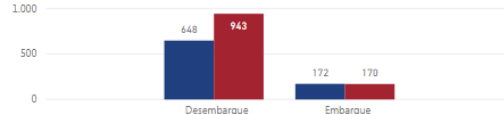
Os **tipos de movimentação de mercadorias** (em toneladas) – desembarque e embarque –, em Junho de 2020, distribuíram-se da seguinte maneira:

desembarque – 943,48 toneladas, ou seja, mais 45% em relação ao período homólogo de 2019, em que se desembarcaram 648 toneladas; e

embarque – 170,27 toneladas, houve uma redução de 1% em relação ao mesmo período do ano anterior (172 toneladas).

Mês de Junho - Porto Inglês: Mov. Mercadorias (ton) por Tipo de Movimentação

● 2019 ● 2020



O tipo de carga com maior movimentação no Porto Inglês foi a carga convencional, em que foram movimentadas 1 061 toneladas, em Junho de 2020, representavam 95% do volume total de mercadorias. Além disso, o volume movimentado foi superior em 47,8% em relação ao mês homólogo de 2019 (719 toneladas).

Mês de Junho - Porto Inglês: Mov. Mercadorias (ton) por Tipo de Carga

● 2019 ● 2020



Em Junho de 2020, o total de cargas contentorizadas movimentadas (53 toneladas) representou 5% do volume total de mercadorias. Além disso, o volume movimentado em Junho de 2020 foi superior em 100% em comparação ao mês homólogo de 2019.

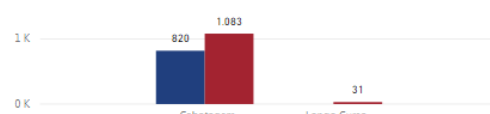
Mês Junho - Porto Inglês: Movimento de Mercadorias por Tipo de Carga

Grupos de Mercadorias	jun-20	jun-19	Variação 20/19	
			UNID. TON	Abs. %
Carga Convencional	1.061	719	342	47,6%
Carga Contentorizada	53	0	53	100,0%
Sacaria	0	101	-101	-100,0%
Total	1.114	820	294	35,9%

Do total de mercadorias movimentadas em Junho de 2020 (1 114 toneladas), 97,3% foi movimentado por navegações de cabotagem. As cargas em **navios de cabotagem** no mês de Junho de 2020 (1 083 toneladas), tiveram um aumento de 32% no fluxo de movimentação de mercadorias no Porto Inglês, em comparação com o período homólogo de 2019 (820 toneladas).

Mês de Junho - Porto Inglês: Mov. Mercadorias (ton) Tipo de Navegação

● 2019 ● 2020



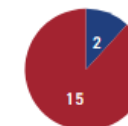
Do total de mercadorias movimentadas em Junho de 2020, 2,7% foi movimentado por navegações de longo curso (65 toneladas). As cargas em **navios de longo curso** tiveram um aumento de 100% no fluxo de movimentação de mercadorias no Porto Inglês, em comparação com o período homólogo de 2019, onde não foram registadas movimentações.

3.2 Contentores

Em relação à movimentação de contentores, registaram-se 15 TEU, ou seja, mais 650% do que no mesmo período de 2019, quando se movimentaram 2 contentores (TEU).

Mês de Junho - Porto Inglês: Movimento Contentores: (TEU)

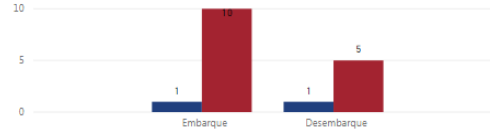
● 2019 ● 2020



Os **tipos de movimentação de contentores** (TEU) – desembarque e embarque –, em Junho de 2020, distribuíram-se da seguinte maneira:

Mês de Junho - Porto Inglês: Mov. Contentores (TEU) por Tipo de Movimentação

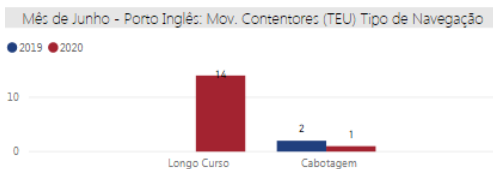
● 2019 ● 2020



desembarque – 5 contentores (TEU), o que equivale a mais 400% quando comparado com Junho de 2019 (1 TEU);

embarque – 10 contentores (TEU), o que representa um aumento de 900% em comparação com o período homólogo de 2019 (1 TEU).

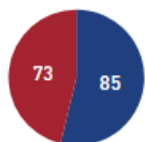
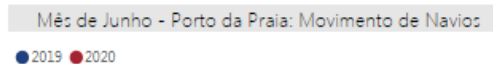
A maioria dos navios que movimentaram contentores (TEU) no Porto da Inglês em Junho de 2020 foram os navios de longo curso. Foram movimentados 14 TEU em navios de longo curso, em Junho de 2020, enquanto, em Junho de 2019 não houve a movimentação de contentores em navios longo curso.



VII. PORTO DA PRAIA

1. NAVIOS

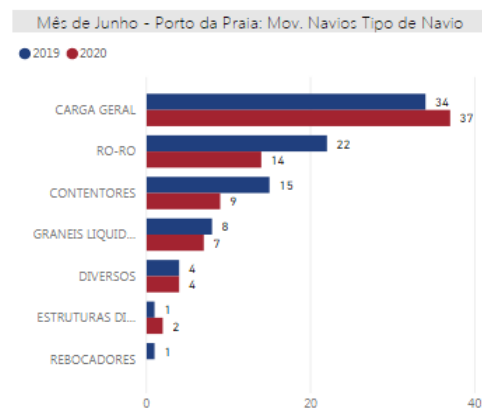
A movimentação de navios no mês de Junho de 2020, no Porto da Praia, registou 73 escalas, o que representa uma redução de 14,1% em comparação com o período homólogo de 2019, em que se obteve o total de 85 escalas.



Das 73 escalas de navios em Junho de 2020, 37 escalas eram de carga geral, representando 50% em relação ao movimento total de navios. No mesmo período do ano anterior, o volume de navios de carga geral foi de 34 escalas, ou seja, o mês de Junho de 2020 apresentou um

aumento de 8,8% quando comparado com o período homólogo de 2019.

Os navios de contentores realizaram 9 escalas em Junho de 2020, enquanto, no período homólogo de 2019, esses navios se fixaram em 15 escalas, 40% a menos em 2020. A quota de mercado dos navios de contentores, em Junho de 2020, no Porto da Praia, representava 12%.

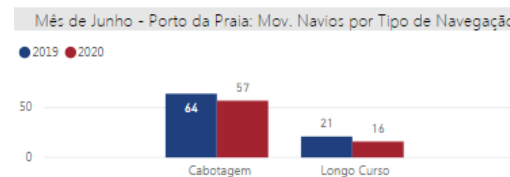


Os navios de granel líquido fizeram 7 escalas em Junho de 2020, 12,5% a menos que o período homólogo de 2019 (8 escalas). Esses navios representavam, em Junho de 2020, 9% da quota de mercado.

Os navios de Roll-on Roll-off fizeram 14 escalas em Junho de 2020, 36,4% a menos do que no período homólogo de 2019 (22 escalas). Esses navios representavam, em Junho de 2020, 19% da quota de mercado.

Portos	jun-20	jun-19	Variação 20/19	
	Nº Navios	Nº Navios	Abs.	%
Carga Geral	37	34	3	↑ 8,8%
Contentores	9	15	-6	↓ -40,0%
Granel Líquido	7	8	-1	↓ -12,5%
Ró-Ró	14	22	-8	↓ -36,4%
Diversos	4	4	0	↔ 0,0%
Rebocadores	0	1	-1	↓ -100,0%
Estr. Diversas	2	1	1	↑ 100,0%
TOTAL	73	85	-12	↓ -14,1%

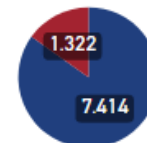
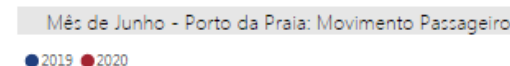
Nota-se ainda que, no mês de Junho de 2020, a maioria dos navios que circulou pelo Porto da Praia era de cabotagem. Do total das 73 escalas, 78% dos navios eram de cabotagem (57 escalas), enquanto os 22% restantes representavam navios de longo curso (16 escalas). Em Junho de 2019, do total das 85 escalas de navios no Porto da Praia, 87% foi de navios de cabotagem (64 escalas), enquanto 13% (21 escalas) foi de navios de longo curso.



Em Junho de 2020, analisando o gráfico acima, verifica-se que, no período em análise, o fluxo de navios de cabotagem diminuiu 10% em relação ao mesmo período de 2019, e os navios de longo curso em Junho 2020 (16 escalas) também diminuíram 23% em relação ao mesmo período de 2019 (21 escalas).

2. PASSAGEIROS

Em relação ao **número de passageiros**, conforme o gráfico abaixo, em Junho de 2020, registou-se o total de 1 322 passageiros, 82,2% a menos do que no mesmo período do ano anterior (7 414 passageiros).



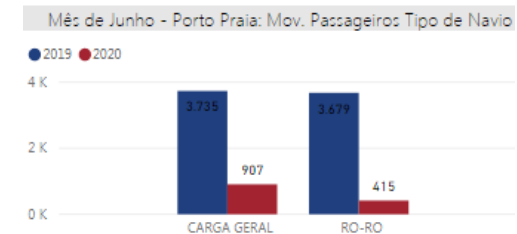
A movimentação de passageiros (desembarcados, embarcados e em trânsito), no Porto da Praia, distribuiu-se da seguinte maneira:

passageiros desembarcados – 1 148 passageiros, ou seja, menos 66% do que em Junho de 2019 (3 392 passageiros);

passageiros embarcados – 169 passageiros, o que equivale a uma redução de 95% em relação a igual período de 2019 (4 013 passageiros); e



No período em análise, no Porto da Praia, 68% dos passageiros circularam em navios de carga geral, 32% em navios roll-on/roll-off.



Em Junho de 2020, houve uma redução de 75,7% na quantidade de passageiros em navios de carga geral, e redução de 88,7% de passageiros em navios roll-on/roll-off, conforme a tabela abaixo:

Portos	jun-20	jun-19	Variação 20/19	
			Abs.	%
Roll-on Roll-off	415	3.679	-3.264	↓ -88,7%
Carga Geral	907	3.735	-2.828	↓ -75,7%
TOTAL	1.322	7.414	-6.092	↓ -82,2%

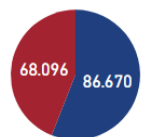
3. MERCADORIAS

Em Junho de 2020, o **movimento total de mercadorias** foi de 68 096 toneladas, ou seja, menos 21,4% do que no

período homólogo de 2019, quando o total de mercadorias chegou a 86 670 toneladas.

Mês de Junho - Porto da Praia: Movimento Mercadorias (ton)

● 2019 ● 2020



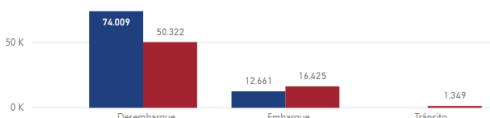
Os tipos de movimentação de mercadorias (em toneladas) – desembarque e embarque –, em Junho de 2020, distribuíram-se da seguinte maneira:

desembarque – 50 322 toneladas, ou seja, 32% inferior ao período homólogo de 2019, em que se desembarcaram 74 009 toneladas; e

embarque – 16 425 toneladas, o que equivale a um aumento de 29% em relação ao período homólogo de 2019, em que se embarcaram 12 661 toneladas.

Mês de Junho - Porto da Praia: Mov. Merc. (ton) por Tipo de Movimentação

● 2019 ● 2020

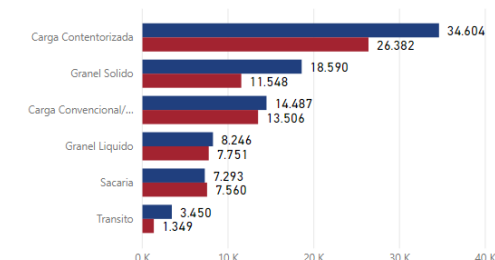


O tipo de carga com maior movimentação no Porto da Praia foi a **carga contentorizada**. Em Junho de 2020, o total de cargas contentorizadas movimentadas (26 382 toneladas) representava 38% do volume total de mercadorias. Além disso, o volume movimentado em Junho de 2020 foi inferior em 23,8% ao do mês homólogo de 2019 (34 604 toneladas).

As **cargas convencionais movimentadas** (13 506 toneladas), em Junho de 2020, representavam 19% do volume total de cargas movimentadas. No mesmo período do ano anterior, o volume de carga convencional movimentada foi de 14 487 toneladas, ou seja, em 2020, houve uma redução no fluxo de carga geral de 6,8%.

Mês de Junho - Porto da Praia: Mov. Mercadorias (ton) por Tipo de Carga

● 2019 ● 2020



As **cargas de granel líquido** movimentadas 7 751 toneladas), em Junho de 2020, tiveram uma redução em relação ao período homólogo de 2019 (8 246 toneladas) de 6%, representando 11% do volume total de cargas movimentadas no Porto da Praia.

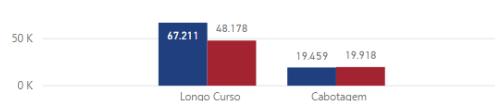
Mês Junho - Porto da Praia: Movimento de Mercadorias por Tipo de Carga

Grupos de Mercadorias	jun/20	jun/19	Variação 20/19	
	UNID. TON	UNID. TON	Abs.	%
Carga Contentorizada	26 382	34 604	-8 222	-23,8%
Carga Convencional	13 506	14 487	-981	-6,8%
Granel Sólido	11 548	18 590	-7 042	-37,9%
Granel Líquido	7 751	8 246	-495	-6,0%
Sacaria	7 560	7 293	267	3,7%
Trânsito	1 349	3 450	-2 101	-60,9%
Total	68 096	86 670	-18 574	-21,4%

Do total de mercadorias movimentadas (68 096 toneladas), em Junho de 2020, 70% foi movimentado por navegações de longo curso e 30% foi movimentado por navegações de cabotagem.

Mês de Junho - Porto da Praia: Mov. Mercadorias (ton) Tipo de Navegação

● 2019 ● 2020



As cargas movimentadas em **navios de cabotagem** sofreram uma redução de 2,3% no fluxo de movimentação de mercadorias no Porto da Praia. Em Junho de 2019, o volume de mercadorias movimentadas

por navios de cabotagem foi de 19 439 toneladas, contra 19 018 toneladas em Junho de 2020.

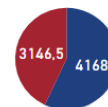
Os **navios de longo curso** registaram uma redução de 28% no fluxo de mercadorias movimentadas (em toneladas) em relação ao período homólogo de 2019. Em Junho de 2019, o fluxo de mercadorias foi de 67 211 toneladas, quando, em igual período de 2020, o fluxo de mercadorias chegou a 48 178 toneladas.

3.1 Contentores

Em relação à **movimentação de contentores**, registaram-se 3 146,5 TEU, 24% a menos do que no mesmo período de 2019, em que se movimentaram 4 168 TEU.

Mês de Junho - Porto da Praia: Movimento Contentores (TEU)

● 2019 ● 2020



Os **tipos de movimentação de contentores (TEU)** – embarque, desembarque e transbordo –, em Junho de 2020, distribuíram-se da seguinte maneira:

embarque – 1 598 TEU, o que equivale a uma redução de 14,5% contentores (TEU) em comparação com o período homólogo de 2019 (1 870 TEU);

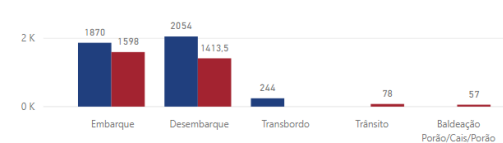
desembarque – 1 413,5 TEU, ou seja, menos 31% quando comparado com Junho de 2019 (2 054 TEU);

Trânsito – 78 TEU, ou seja, mais 100% comparado com o período homólogo de 2019

baldeação – 57 TEU, ou seja, mais 100% comparado com o período homólogo de 2019

Mês de Junho - Porto da Praia: Mov. Contentores (TEU) por Tipo de Movimentação

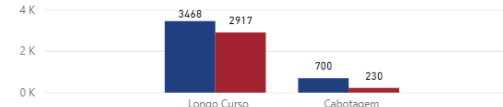
● 2019 ● 2020



Os navios que mais movimentaram contentores (TEU) no Porto da Praia foram os navios de longo curso. Foram movimentados 2 917 TEU em navios de longo curso, em Junho de 2020, enquanto, em Junho de 2019, o volume de contentores movimentados chegou a 3 468 (TEU), o que representa uma redução de 15%.

Mês de Junho - Porto da Praia: Mov. Contentores (TEU) Tipo de Navegação

● 2019 ● 2020



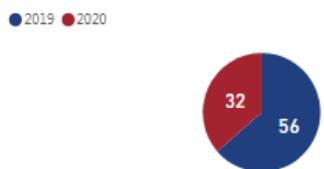
Em relação aos navios de cabotagem responsáveis por movimentações de contentores (TEU), em Junho de 2020, registou-se a movimentação de 230 TEU. No período homólogo de 2019, esses navios movimentaram 700 TEU, o que equivale a menos 67%.

VIII. PORTO DE VALE DE CAVALEIROS

1. NAVIOS

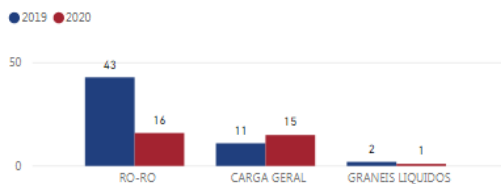
A movimentação de navios no mês de Junho de 2020, no Porto de Vale de Cavaleiros, registou 32 escalas, isto é, menos 42% do que no período homólogo de 2019, em que se obteve uma movimentação total de 56 escalas.

Mês de Junho - Porto V. Cavaleiros: Movimento de Navios



Das 32 escalas em Junho de 2020, 15 foram de navios de **carga geral**, representando 46% em relação ao movimento total de navios. No mesmo período do ano anterior, o volume de navios de carga geral foi de 11 escalas, ou seja, no mês de Junho de 2020, registou-se um aumento de 36,4% quando comparado com o período homólogo de 2019.

Mês de Junho - Porto Vale de Cavaleiros: Mov. Navios: Tipo de Navio



Os navios *roll-on/roll-off* fizeram 16 escalas em Junho de 2020, 62,8% a menos que o período homólogo (43 escalas).

Os navios de granel líquido fizeram 1 escala em Junho de 2020, 50% a menos que o período homólogo (2 escalas).

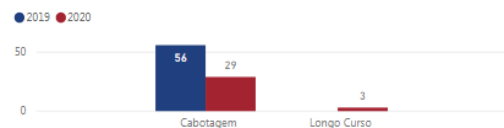
Mês Junho - Porto Vale de Cavaleiros: Movimento Navios – Tipo Navio

Portos	Nº Navios		Variação 20/19	
	jun-20	jun-19	Abs.	%
Carga Geral	15	11	4	↑ 36,4%
Granel Líquido	1	2	-1	↓ -50,0%
Ro-Ro	16	43	-27	↓ -62,8%
TOTAL	32	56	-24	↓ -42,9%

Nota-se ainda que, no mês de Junho de 2020, 90% dos navios que circularam pelo Porto Vale de Cavaleiros eram de cabotagem. Verifica-se que, no período em análise, o

fluxo de navios de cabotagem (29 escalas) reduziu 48% em relação ao mesmo período de 2019 (43 escalas).

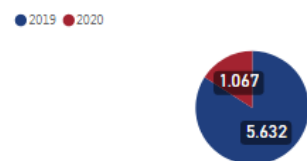
Mês de Junho - Porto V. Cavaleiros: Mov. Navios por Tipo de Navegação



2. PASSAGEIROS

Em relação ao número de passageiros, conforme o gráfico abaixo, em Junho de 2020, o total foi de 1067 passageiros, 81,1% a menos do que no mesmo período do ano anterior, em que se movimentaram 5 632 passageiros.

Mês de Junho - Porto V. Cavaleiros: Movimento Passageiros



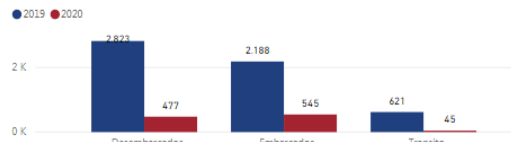
A **movimentação de passageiros** (desembarcados, embarcados e em trânsito), no Porto de Vale de Cavaleiros, distribuiu-se da seguinte maneira:

passageiros desembarcados – 477 passageiros, isto é, menos 83% do que no mesmo período do ano anterior (2 823 passageiros);

passageiros embarcados – 545 passageiros, o que se traduz por uma redução de 75% em relação a igual período de 2019 (2 188 passageiros); e

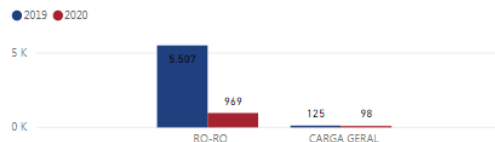
passageiros em trânsito – 45 passageiros, isto é, menos 92% do que no mesmo período do ano anterior (621 passageiros);

Mês de Junho - Porto V. Cavaleiros: Mov. Passageiros por Tipo de Movimentação



No período em análise, no Porto de Vale de Cavaleiros, 90% dos passageiros circularam em navios *roll-on/roll-off* e 9% em navios de carga geral.

Mês de Junho - Porto Vale de Cavaleiros: Mov. Passageiros: Tipo de Navio



Em Junho de 2020, houve uma diminuição de 21,6% na quantidade de passageiros em navios de carga geral e uma redução de 82,4% em navios *roll-on/roll-off*, conforme a tabela seguinte:

Mês Junho - Porto Vale de Cavaleiros: Mov. Passageiros Portos Nacionais por Tipo de Navio

Portos	jun-20	jun-19	Variação 20/19	
			Abs.	%
Carga Geral	98	125	-27	↓ -21,6%
Ro-Ro	969	5.507	-4.538	↓ -82,4%
TOTAL	1.067	5.632	-4.565	↓ -81,1%

3. MERCADORIAS

Em Junho de 2020, o movimento total de mercadorias foi de 8 863 toneladas, mais 75% do que no período homólogo de 2019, quando o total de mercadorias chegou a 5 043 toneladas.

Mês de Junho - Porto V. Cavaleiros: Movimento Mercadorias (ton)



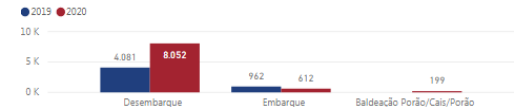
Os **tipos de movimentação de mercadorias** (em toneladas) – em Junho de 2020, distribuíram-se da seguinte maneira:

desembarque – 8 052 toneladas, isto é, 97% superior ao período homólogo de 2019, em que se desembarcaram 4 081 toneladas; e

embarque – 612 toneladas, o que equivale a uma redução de 36% em relação ao mesmo período do ano anterior, quando se embarcaram 962 toneladas.

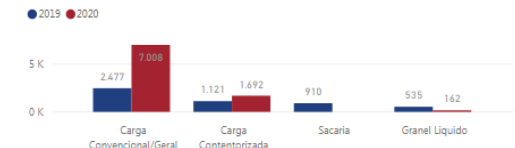
Baldeação Porão/Cais/Porão – 199 toneladas em Junho de 2020, 100% a mais do que registado no mesmo período no ano anterior.

Mês de Junho - Porto V. Cavaleiros: Mov. Mercadorias (ton) por Tipo de Movimentação



O tipo de carga com maior movimentação no Porto de Vale de Cavaleiros foi a **carga convencional**. Em Junho de 2020, o total de carga convencional movimentada (7 008 toneladas) representava 79% do volume total de mercadorias. Além disso, o volume movimentado em Junho de 2020 foi superior em 182,9% ao do mês homólogo de 2019 (2 477 toneladas).

Mês de Junho - Porto V. Cavaleiros: Mov. Mercadorias (ton) por Tipo de Carga



No mês de Junho de 2020, houve uma redução de 100% de **sacarias movimentadas**, em relação ao período homólogo de 2019, onde se movimentaram 910 toneladas.

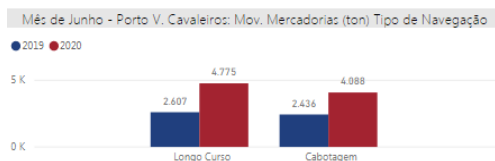
As **cargas contentorizadas movimentadas** (1 692 toneladas), em Junho de 2020, tiveram um aumento de

51% quando comparado com o mês homólogo de 2019 (1 121 toneladas).

Os **granéis líquidos movimentados** (162 toneladas), em Junho de 2020, tiveram uma redução de 69,6% em relação ao período homólogo de 2019 (535 toneladas).

Grupos de Mercadorias	jun-20	jun-19	Variação 20/19	
			Abs.	%
Carga Convencional	7.008	2.477	4.531	↑ 182,9%
Carga Contentorizada	1.692	1.121	571	↑ 51,0%
Sacaria	0	910	-910	↓ -100,0%
Granel Líquido	162	535	-373	↓ -69,6%
Total	8.863	5.043	3.820	↑ 75,7%

Do total de mercadorias movimentadas (8 863 toneladas), em Junho de 2020, 47% foi movimentado por navegações de cabotagem (4 088 toneladas) e 53% foi movimentado por navegações de longo curso (4 775 toneladas). Os **navios de cabotagem** tiveram um aumento de 83% no fluxo de movimentação de mercadorias. Em Junho de 2019, o volume de mercadorias movimentadas por navios de cabotagem foi de 2 436 toneladas, contra 3 782 toneladas em igual período de 2020.



3.1 Contentores

Em relação à **movimentação de contentores**, registaram-se 213 TEU, 113% a mais do que no mesmo período de 2019, em que se movimentaram 100 TEU.

Mês de Junho - Porto V. Cavaleiros: Movimento Contentores (TEU)



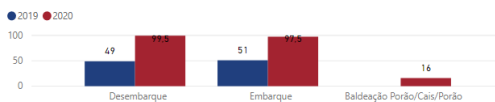
Os **tipos de movimentação de contentores** (TEU) – embarque, desembarque –, em Junho de 2020, distribuíram-se da seguinte maneira:

embarque – 97,5 TEU, o que equivale a um aumento de 91% contentores (TEU) em comparação com o período homólogo de 2019 (51 TEU);

desembarque – 99,5 TEU, ou seja, mais 103% quando comparado com Junho de 2019 (49 TEU)

baldeação – 16 TEU, ou seja, mais 100% comparado com o período homólogo de 2019

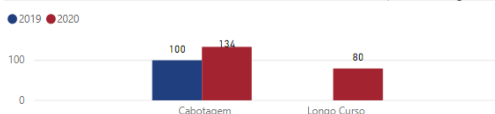
Mês de Junho - Porto V. Cavaleiros: Mov. Contentores (TEU) por Tipo de Movimentação



A maioria dos navios que movimentaram contentores (TEU) no Porto de Vale dos Cavaleiros em Junho de 2020 foram navios de cabotagem. Foram movimentados 134 TEU em navios de cabotagem, em Junho de 2020, enquanto, em Junho de 2019, o volume de contentores movimentados chegou a 100 (TEU), o que representa um aumento de 34%.

Foram movimentados 80 TEU em navios de longo curso, em Junho de 2020, houve um aumento de 100% em comparação com o período homólogo de 2019.

Mês de Junho - Porto V. Cavaleiros: Mov. Contentores (TEU) Tipo de Navegação

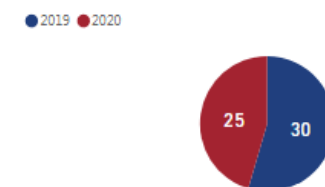


IX. PORTO DA FURNA

1. NAVIOS

A movimentação de navios no mês de Junho de 2020, no Porto da Furna, registou 25 escalas, isto é, menos 16,7% do que no período homólogo de 2019 (30 escalas).

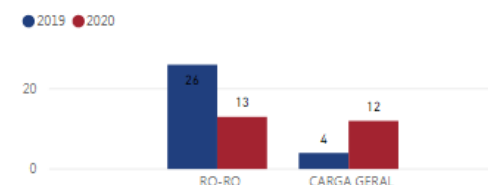
Mês de Junho - Porto Furna: Movimento de Navios



Das 25 escalas de navios em Junho de 2020, 13 navios eram de *roll-on/roll-off*, representando 52% em relação ao movimento total de navios. No mesmo período do ano anterior, foram movimentadas 26 escalas de navios *roll-on/roll-off*, ou seja, o mês de Junho de 2020 apresentou uma redução de 50% quando comparado com o período homólogo de 2019.

Os navios de carga geral fizeram 12 escalas em Junho de 2020, 200% a mais que o período homólogo do ano anterior (4 escalas).

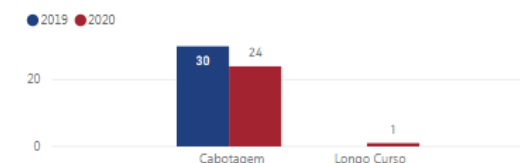
Mês de Junho - Porto Furna: Mov. Navios Tipo de Navio



Portos	jun-20	jun-19	Variação 20/19	
			Abs.	%
Carga Geral	12	4	8	↑ 200,0%
Roll-on Roll-off	13	26	-13	↓ -50,0%
TOTAL	25	30	-5	↓ -16,7%

Nota-se ainda que, no mês de Junho de 2020, a maioria dos navios que circularam pelo Porto Furna eram de cabotagem. Verifica-se que, no período em análise, o fluxo de navios de cabotagem (24 escalas) reduziu 20% em relação ao mesmo período de 2019 (30 escalas).

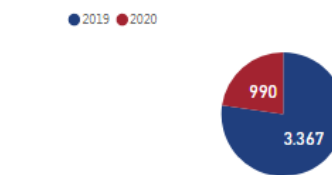
Mês de Junho - Porto Furna: Mov. Navios por Tipo de Navegação



2. PASSAGEIROS

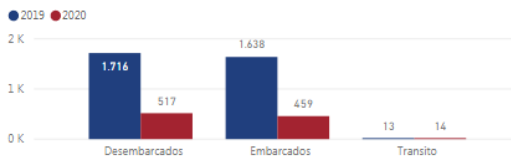
Em relação ao número de passageiros, conforme o gráfico abaixo, em Junho de 2020, o total foi de 990 passageiros, 70,6% a menos do que no mesmo período do ano anterior, em que se movimentaram 3 367 passageiros.

Mês de Junho - Porto Furna: Movimento Passageiros



A movimentação de passageiros (desembarcados, embarcados e em trânsito), no Porto da Furna, distribuiu-se da seguinte maneira:

Mês de Junho - Porto Furna: Mov. Passageiros por Tipo de Movimentação



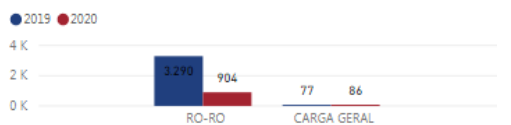
passageiros desembarcados – 517 passageiros, ou seja, menos 69% do que no mesmo período do ano anterior (1 716 passageiros);

passageiros embarcados – 459 passageiros, o que traduz uma redução de 71% em relação a igual período de 2019 (1 638 passageiros); e

passageiros transito – 14 passageiros, o que traduz um aumento de 7% em relação a igual período de 2019 (13 passageiros); e

Conforme a tabela abaixo, em Junho de 2020, 91% dos passageiros circularam em navios *roll-on/roll-off* e 9% em navios de carga geral. Ainda em Junho de 2020, não houve navios de cruzeiro no Porto da Furna.

Mês de Junho - Porto Furna: Mov. Passageiros Tipo de Navio



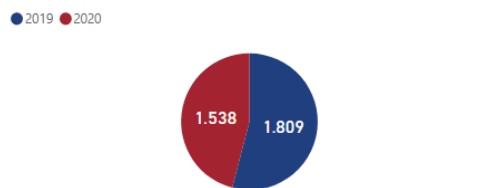
Mês Junho - Porto Furna: Mov. Passageiros Portos Nacionais por Tipo de Navio

Portos	jun-20		jun-19		Variação 20/19	
	Abs.	%	Abs.	%	Abs.	%
Carga Geral	86	77	9	11,7%	9	↑ 11,7%
Ro-Ro	904	3.290	-2.386	-72,5%	-2.386	↓ -72,5%
TOTAL	990	3.367	-2.377	-70,6%	-2.377	↓ -70,6%

3. MERCADORIAS

Em Junho de 2020, o movimento total de mercadorias foi de 1 538 toneladas, ou seja, menos 15% do que no período homólogo de 2019, quando o total de mercadorias chegou a 1 809 toneladas.

Mês de Junho - Porto Furna: Movimento Mercadorias (ton)



Os **tipos de movimentação de mercadorias** – desembarque e embarque – distribuíram-se da seguinte maneira:

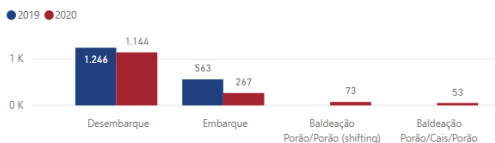
Desembarque – 1 144 toneladas, isto é, 8,1% inferior ao período homólogo de 2019 (1 246 toneladas);

Embarque – 267 toneladas, o que equivale a uma redução de 52% em relação ao mesmo período do ano anterior (563 toneladas);

Baldeação Porão/Porão – 73 toneladas, isto é, houve um aumento de 100% quando comparado com o período homólogo anterior;

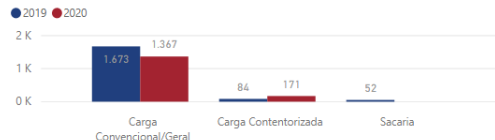
Baldeação Porão/Cais/Porão – 53 toneladas, isto é, houve um aumento de 100% quando comparado com o período homólogo anterior

Mês de Junho - Porto Furna: Mov. Mercadorias (ton) por Tipo de Movimentação



Em Junho de 2020, o total de cargas movimentadas, foram as cargas convencionais (1 367 toneladas) representava 96% do volume total de mercadorias. Além disso, o volume movimentado em Junho de 2020 foi inferior em 18,5% em relação ao mês homólogo de 2019 (1 673 toneladas).

Mês de Junho - Porto Furna: Mov. Mercadorias (ton) por Tipo de Carga



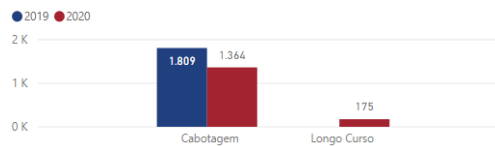
Mês Junho - Porto Furna: Movimento de Mercadorias por Tipo de Carga

Grupos de Mercadorias	jun/20		jun/19		Variação 20/19	
	UNID. TON	%	UNID. TON	%	Abs.	%
Carga Convencional	1 367	88,9%	1 673	94,3%	-306	↓ -18,3%
Carga contentorizada	171	11,1%	84	4,9%	87	↑ 103,6%
Sacaria	0	0,0%	52	3,0%	-52	↓ -100,0%
Total	1 538	100,0%	1 809	100,0%	-271	↓ -15,0%

Do total de mercadorias movimentadas (1 538 toneladas), em Junho de 2020, 96% foram movimentadas por navegações de cabotagem e os restantes 4% por navegação de longo curso.

Os **navios de cabotagem** tiveram uma redução de 25% no fluxo de movimentação de mercadorias. Em Junho de 2019, o volume de mercadorias movimentadas por navios de cabotagem foi de 1 809 toneladas, contra 1 364 toneladas em igual período de 2020.

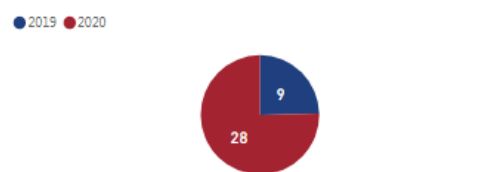
Mês de Junho - Porto Furna: Mov. Mercadorias (ton) Tipo de Navegação



3.2 Contentores

Em relação à **movimentação de contentores**, registaram-se 28 TEU, 200% a mais do que no mesmo período de 2019, em que se movimentaram 100 TEU.

Mês de Junho - Porto Furna: Movimento Contentores (TEU)



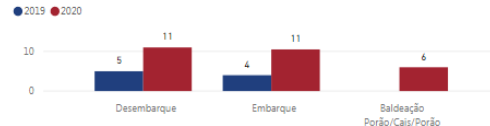
Os **tipos de movimentação de contentores (TEU)** – embarque, desembarque –, em Junho de 2020, distribuíram-se da seguinte maneira:

embarque – 11 TEU, o que equivale a um aumento de 175% contentores (TEU) em comparação com o período homólogo de 2019 (4 TEU);

desembarque – 11 TEU, ou seja, mais 120% quando comparado com Junho de 2019 (5 TEU)

baldeação – 6 TEU, ou seja, mais 100% comparado com o período homólogo de 2019

Mês de Junho - Porto Furna: Mov. Contentores (TEU) por Tipo de Movimentação



A totalidade dos navios que movimentaram contentores (TEU) no Porto de Furna em Junho de 2020 foram navios de longo curso. Foram movimentados 28 TEU em navios de longo curso, em Junho de 2020, enquanto, em Junho de 2019, o volume de contentores movimentados chegou a 9 (TEU), o que representa um aumento de 200%.

Mês de Junho - Porto Furna: Mov. Contentores (TEU) Tipo de Navegação

