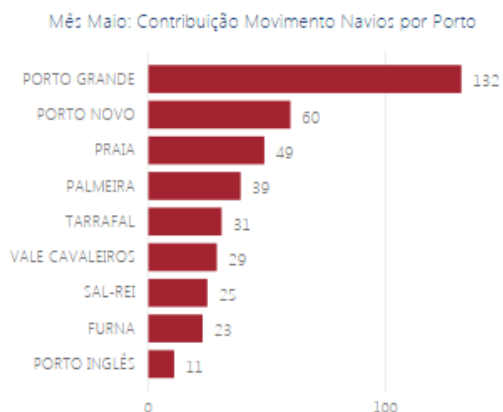


OVERVIEW

A **movimentação de navios** no mês de Maio de 2020, em Cabo Verde, registou 399 escalas.



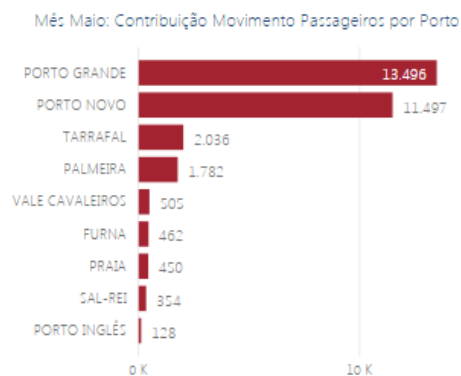
Das 399 escalas de navios em Maio de 2020, 33,08% representam a quota de mercado do Porto Grande (132 escalas), 15%, do Porto Novo (60 escalas), 12,28%, do Porto da Praia (49 escalas), 9,7%, do Porto Palmeira (39 escalas), 7,76%, do Porto Tarrafal (31 escalas), 7,26%, do Porto Vale Cavaleiros (29 escalas), 6,26%, do Porto Sal-Rei (25 escalas), 5,76%, do Porto Furna (23 escalas) e 2,75%, do Porto Inglês (11 escalas), conforme o gráfico seguinte.



Em relação ao **número de passageiros**, em Maio de 2020, registou-se, em Cabo Verde, um total de 30 710 passageiros, representando menos 49,8% do que no mesmo período do ano anterior e mais 4774,6% em relação à variação mensal.



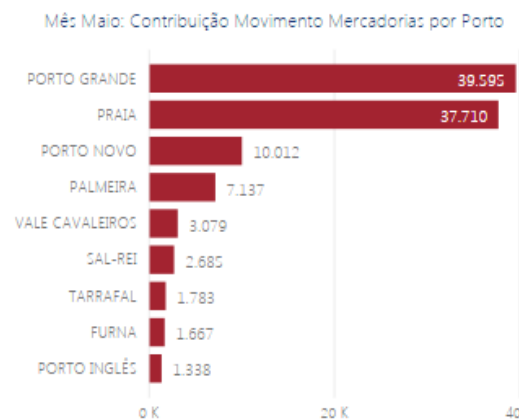
Do total dos 30 710 passageiros nos portos de Cabo Verde, 43,9% representa o movimento no Porto Grande (13 496 passageiros) e 37,4%, o movimento no Porto Novo (11 497 passageiros). O Porto Tarrafal, teve uma quota de mercado 6,6% (2 036 passageiros), o Porto de Palmeira; 5,8% (1 782 passageiros), o Porto de Vale de Cavaleiros, 1,64% (505 passageiros), o Porto da Furna, 1,5% (462 passageiros), Porto da Praia de 1,46% (450 passageiros), o Porto de Sal-Rei, 1,15% (354 passageiros), o Porto Inglês, 1,1% (128 passageiros), conforme o gráfico seguinte.



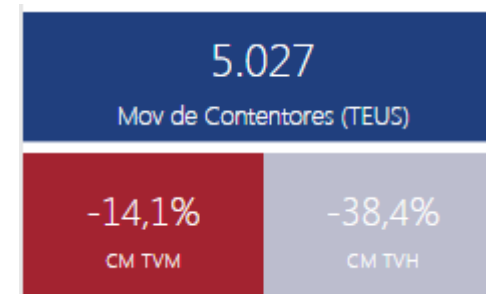
Em Maio de 2020, o **movimento total de mercadorias**, nos portos de Cabo Verde, foi de 105 006 toneladas, menos 55,31% do que no período homólogo de 2019 e menos 36,9% do que no mês anterior.



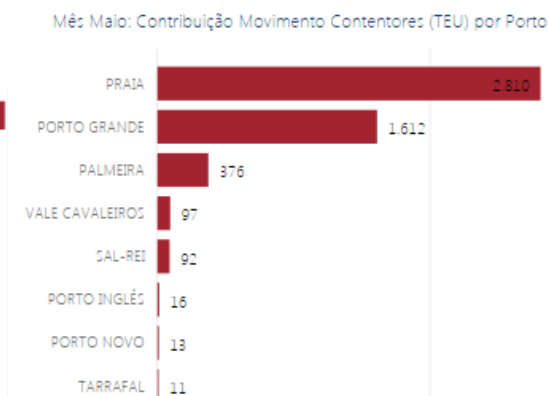
Do total das 105 006 toneladas de mercadorias movimentadas em Cabo Verde, 37,7%, o Porto Grande (39 595,18 ton) 35,9% representa o Porto da Praia (37 710 ton), 9,5%, o Porto Novo (10 012 ton), 35,9%, o Porto da Palmeira (7 137 ton), 2,9%, o Porto de Vale de Cavaleiros (3 079,21 ton), 2,5%, o Porto Sal-Rei (2 685,08 ton), 1,69% o Porto do Tarrafal (1 782,77 ton), 1,5% o Porto da Furna (1 667,08 ton) 1,27%, por fim, o Porto Inglês (1 337,64 ton), conforme o gráfico seguinte.



Em relação à **movimentação de contentores** nos portos de Cabo Verde, registaram-se 5 027 TEU, o que corresponde a menos 38,4% do que no mesmo período de 2019 e menos 14,1% do que no mês anterior.



Do total dos 5 027 contentores (TEU) movimentados em Maio de 2020, 55,9% representa a quota de participação do Porto da Praia (2 810 TEU), 32,06%, do Porto Grande (1 612 TEU), 7,4%, do Porto da Palmeira (376 TEU), 1,9%, do Porto de Vale de Cavaleiros (96,5 TEU) 1,8%, do Porto de Sal-Rei (92 TEU), os demais portos com uma representação abaixo de 1%, conforme o gráfico abaixo.



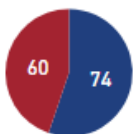
I. PORTO NOVO

1. NAVIOS

A movimentação de navios no mês de Maio de 2020, no Porto Novo, registou 60 escalas, ou seja, menos 18,9% em comparação com o período homólogo de 2019, quando se obteve uma movimentação total de 74 escalas.

Mês de Maio - Porto Novo: Movimento de Navios

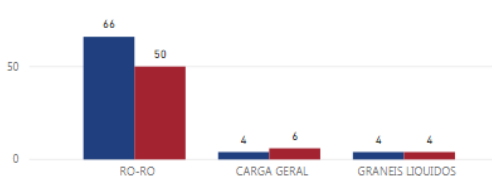
● 2019 ● 2020



Dessas 60 escalas de navios em Maio de 2020, 50 escalas eram do **tipo roll-on/roll-off**, representando 83% em relação ao movimento total de navios. No tocante ao mesmo período do ano anterior, o volume de navios *roll-on/roll-off* foi de 66 escalas, ou seja, no mês de Maio de 2020, houve uma redução de 24,2% quando comparado com o período homólogo de 2019.

Mês de Maio - Porto Novo: Mov. Navios Tipo de Navio

● 2019 ● 2020



Em Maio de 2020, registaram-se 6 escalas de navios de **carga geral**, houve um aumento de 50% em relação ao mês de Maio de 2019. Ainda em Maio de 2020, os navios de carga geral representaram, no Porto Novo, 10% da quota de mercado.

Os navios de **granel líquido** atingiram 4 escalas em Maio de 2020, igual ao mesmo período de 2019 (4 escalas). A sua quota de mercado no Porto Novo, em Maio de 2019, foi de 6,6%.

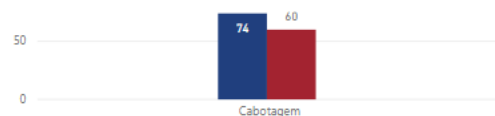
Mês Maio - Porto Novo: Movimento Navios – Tipo Navio

Portos	mai-20	mai-19	Variação 20/19	
	Nº Navios	Nº Navios	Abs.	%
Ro-Ro	50	66	-16	-24,2%
Carga Geral	6	4	2	50,0%
Granel Líquido	4	4	0	0,0%
TOTAL	60	74	-14	-18,9%

Nota-se ainda que, no mês de Maio de 2020, 100% dos navios que circularam pelo Porto Novo foram de cabotagem (60 escalas)

Mês de Maio - Porto Novo: Mov. Navios por Tipo de Navegação

● 2019 ● 2020

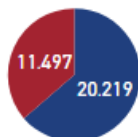


2. PASSAGEIROS

Em relação ao número de passageiros, verifica-se, conforme o gráfico abaixo, que, em Maio de 2020, o total foi de 11 497 passageiros, o que representa uma redução de 43,1% em relação ao mesmo período do ano anterior, que registou 20 219 passageiros.

Mês de Maio - Porto Novo: Movimento Passageiros

● 2019 ● 2020



A movimentação de passageiros (desembarcados e embarcados) no Porto Novo distribuiu-se da seguinte maneira:

Mês de Maio - Porto Novo: Mov. Passageiros por Tipo de Movimentação

● 2019 ● 2020



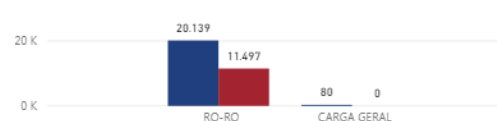
passageiros desembarcados – 5 957 passageiros, ou seja, menos 39,6% do que no mesmo período do ano anterior (9 878 passageiros);

passageiros embarcados – 5 540 passageiros, equivalente a uma redução de 46,4% em relação a 2019 (10 341 passageiros); e

No período em análise, no Porto Novo, 100% dos passageiros circularam em navios *roll-on/roll-off*, conforme gráfico e tabela abaixo.

Mês de Maio - Porto Novo: Mov. Passageiros Tipo de Navio

● 2019 ● 2020



Mês Maio - Porto Novo: Mov. Passageiros Portos Nacionais por Tipo de Navio

Portos	mai-20	mai-19	Variação 20/19	
			Abs.	%
Ro-Ro	11.497	20.139	-8.642	-42,9%
Carga Geral	0	80	-80	-100,0%
TOTAL	11.497	20.219	-8.722	-43,1%

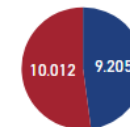
3. MERCADORIAS

Em Maio de 2020, o movimento total de mercadorias foi de 10 012 toneladas, 8,8% a mais do que no período

homólogo de 2019, em que o total de mercadorias chegou a 9 205 toneladas.

Mês de Maio - Porto Novo: Movimento Mercadorias (ton)

● 2019 ● 2020



Os **tipos de movimentação de mercadorias** (em toneladas) – desembarque e embarque –, em Maio de 2020, distribuíram-se da seguinte maneira:

desembarque – 6 484 toneladas, ou seja, mais 8,4% do que no período homólogo de 2019, quando se desembarcaram 5 978 toneladas; e

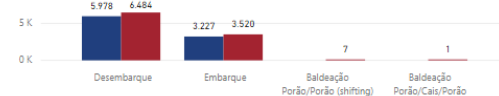
embarque – 3 520 toneladas, equivalente a um aumento de 9% em relação ao mesmo período do ano anterior, em que se embarcaram 3 227 toneladas.

Baldeação Porão/Porão – Houve o registo do movimento de 7 toneladas, 100% a mais em relação ao mesmo período do ano anterior

Baldeação Porão/Cais/Porão – Houve o registo do movimento de 1 toneladas, 100% a mais em relação ao mesmo período do ano anterior

Mês de Maio - Porto Novo: Mov. Mercadorias (ton) por Tipo de Movimentação

● 2019 ● 2020

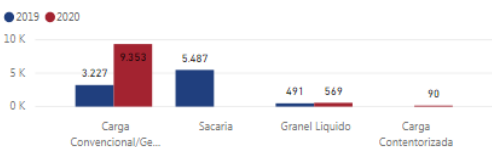


O tipo de carga com maior movimentação no Porto Novo foi a **carga convencional**. Em Maio de 2020, o total de cargas convencionais movimentadas (9 353 toneladas) representava 93,4% do volume total de mercadorias. Além disso, o volume movimentado foi superior em 189% ao do mês homólogo de 2019 (3 227 toneladas).

Os **granéis líquidos** movimentados (569 toneladas), em Maio de 2020, representavam 5,7% do volume total de carga movimentada. E, comparado ao período homólogo (491 toneladas), houve um aumento de 15,9%.

Houve o movimento de 90 toneladas de mercadorias em carga contentorizada, representando 0,89% do volume total de carga movimentada. E, comparado ao período homólogo, houve um aumento de 100%, conforme tabela abaixo.

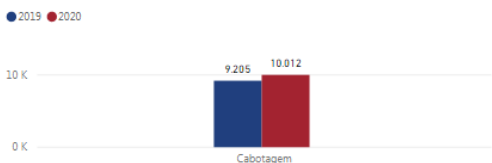
Mês de Maio - Porto Novo: Mov. Mercadorias (ton) por Tipo de Carga



Grupos de Mercadorias	Mês Maio - Porto Novo: Movimento de Mercadorias por Tipo de Carga		Variação 20/19	
	mai-20 UNID. TON	mai-19 UNID. TON	Abs.	%
Carga Convencional	9.353	3.227	6.126	↑ 189,8%
Sacaria	0	5.487	-5.487	↓ -100,0%
Granel Líquido	569	491	78	↑ 15,9%
Carga contentorizada	90	0	90	↑ 100,0%
Total	10.012	9.205	807	↑ 8,8%

Do total de mercadorias movimentadas (10 012 toneladas), em Maio de 2020, no Porto Novo, 100% foi movimentado por navegações de **cabotagem**.

Mês de Maio - Porto Novo: Mov. Mercadorias (ton) Tipo de Navegação



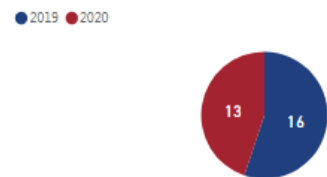
Os navios de cabotagem tiveram um aumento de 8,7% no fluxo de movimentação de mercadorias, já que, em Maio

de 2019, o volume de mercadorias movimentadas por navios de cabotagem foi de 9 205 toneladas contra 10 012 toneladas no mesmo período de 2020.

3.1 Contentores

Em relação à **movimentação de contentores**, registaram-se 13 TEU em Maio de 2020, 23% a menos que o mesmo período de 2019 (16 TEU).

Mês de Maio - Porto Novo: Movimento Contentores (TEU)

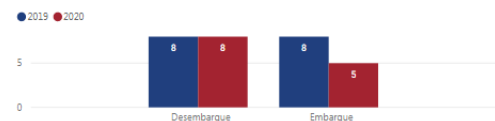


Os **tipos de movimentação de contentores** (TEU) – desembarque e embarque –, em Maio de 2020, distribuíram-se da seguinte maneira:

desembarque – 8 TEU, igual ao que se registou no mesmo período no ano anterior

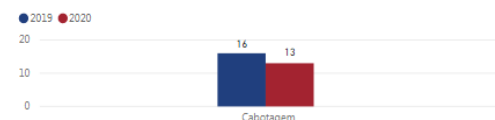
embarque –5 TEU, isto é, 37,5% a menos quando comparado a Maio de 2019 (8 TEU);

Mês de Maio - Porto Novo: Mov. Contentores (TEU) por Tipo de Movimentação



Todos os navios que movimentaram contentores (TEU) no Porto Novo foram navios de cabotagem. Foram movimentados 13 TEU em Maio de 2020, 23% a menos que o mesmo período de 2019 (16 TEU).

Mês de Maio - Porto Novo: Mov. Contentores (TEU) Tipo de Navegação

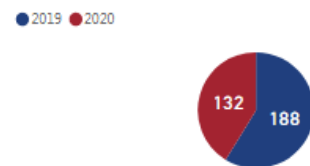


II. PORTO GRANDE

1. NAVIOS

A movimentação de navios no mês de Maio de 2020, no Porto Grande, registou 132 escalas, o que equivale a uma redução de 29,8% em comparação com o período homólogo de 2019, quando se obteve um total de 188 escalas.

Mês de Maio - Porto Grande: Movimento de Navios

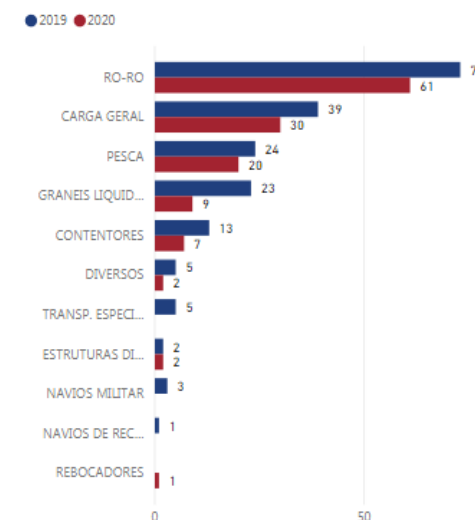


Em Maio de 2020, 61 das 132 escalas de navios foram do tipo *roll-on/roll-off*, o que representa 46% do movimento total de navios. Em relação ao mesmo período do ano anterior, o volume de navios *roll-on/roll-off* foi de 73 navios, ou seja, no mês de Maio de 2020, houve uma redução de 16,4% em comparação com o período homólogo de 2019.

Ainda em Maio de 2020, os navios de carga geral fizeram 30 escalas, enquanto, no período homólogo de 2019, esse número chegou a 39 escalas, o que equivale a menos 23,1% em 2020. A quota de mercado que os navios de carga geral representaram no Porto Grande em Maio de 2020 foi de 22%.

Os navios de granel líquido alcançaram 9 escalas em Maio de 2020, 60% a menos quando comparado com Maio de 2019 (23 escalas). A quota de mercado dos navios de granel líquido no Porto Grande em Maio de 2020 foi de 6,8%.

Mês de Maio - Porto Grande: Mov. Navios Tipo de Navio



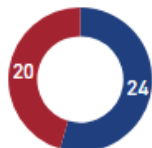
Mês Maio - Porto Grande: Movimento Navios – Tipo Navio

Portos	Mês Maio - Porto Grande: Movimento Navios – Tipo Navio		Variação 20/19	
	mai-20 Nº Navios	mai-19 Nº Navios	Abs.	%
Roll-On Roll-Off	61	73	-12	↓ -16,4%
Carga Geral	30	39	-9	↓ -23,1%
Granel Líquido	9	23	-14	↓ -60,9%
Pesca	20	24	-4	↓ -16,7%
Contentores	7	13	-6	↓ -46,2%
Rebocadores	1	0	1	↑ 100,0%
Transporte Esp.	0	5	-5	↓ -100,0%
Navio Militar	0	3	-3	↓ -100,0%
Navios Recreio	0	1	-1	↓ -100,0%
Diversos	2	5	-3	↓ -60,0%
Estruturas diversas	2	2	0	⇒ 0,0%
TOTAL	132	188	-56	↓ -29,8%

Os navios de contentores alcançaram 7 escalas em Maio de 2020, equivalente a menos 46% de escalas quando comparado com Maio de 2019 (13 escalas).

Mês de Maio - Porto Grande: Mov. Navios de Pesca

● 2019 ● 2020

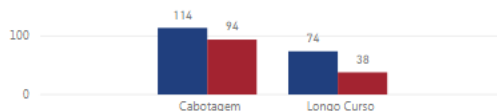


Em Maio de 2020, os navios de pesca realizaram 20 escalas, 16,4% menos que o período homólogo de 2019 (24 escalas). Os navios de pesca representaram, em Maio de 2020, 15% do total da movimentação de navios.

Nota-se ainda que, no mês de Maio de 2020, a maioria dos navios que circulou pelo Porto Grande, no Mindelo, foi de cabotagem. Do total das 132 escalas, 72% dos navios eram de cabotagem (94 escalas), enquanto os 28% restantes representavam navios de longo curso (38 escalas).

Mês de Maio - Porto Grande: Mov. Navios por Tipo de Navegação

● 2019 ● 2020



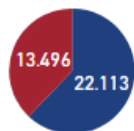
Em Maio de 2020, analisando o gráfico acima, verifica-se que, no período em análise, o fluxo de navios de cabotagem reduziu 17,5% em relação ao mesmo período de 2019. E os navios de longo curso tiveram uma redução de 48%.

2. PASSAGEIROS

Conforme o gráfico abaixo, em Maio de 2020, registou-se um total de 13 496 passageiros, isto é, menos 38,9% do que no mesmo período do ano anterior, em que se movimentaram 22 113 passageiros.

Mês de Maio - Porto Grande: Movimento Passageiros

● 2019 ● 2020



A movimentação de passageiros (desembarcados, embarcados e em trânsito) no Porto Grande distribuiu-se da seguinte maneira:

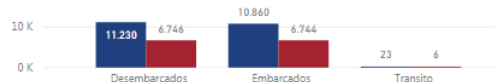
passageiros desembarcados – 6 746 passageiros, isto é, registou-se uma redução de 39,9% em relação a Maio de 2019 (11 230 passageiros);

passageiros embarcados – 6 744 passageiros, o que equivale a uma redução de 37,9% em relação a 2019 (10 860 passageiros).

Passageiros em trânsito – 6 passageiros, houve uma redução de 65% em relação ao período homólogo 2019 (23 passageiros).

Mês de Maio - Porto Grande: Mov. Passageiros por Tipo de Movimentação

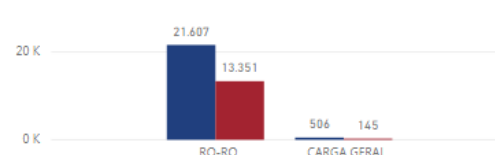
● 2019 ● 2020



No período em análise, no Porto Grande, 98,92% dos passageiros circularam em navios *roll-on/roll-off* e os restantes 1,08% circularam em navios de carga geral.

Mês de Maio - Porto Grande: Mov. Passageiros Tipo de Navio

● 2019 ● 2020



Mês Maio - Porto Grande: Mov. Passageiros Portos Nacionais por Tipo de Navio

Portos	mai-20	mai-19	Variação 20/19	
			Abs.	%
Roll-on Roll-off	13.351	21.607	-8.256	-38,2%
Carga Geral	145	506	-361	-71,3%
TOTAL	13.496	22.113	-8.617	-39,0%

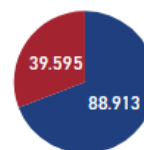
No mês de Maio de 2020, houve uma redução de 38,2% de passageiros em navios *roll-on/roll-off*, uma redução de 71,3% de passageiros em navios de carga geral conforme a tabela acima.

3. MERCADORIAS

Em Maio de 2020, o movimento total de mercadorias foi de 39 595 toneladas, 55,5% a menos do que no período homólogo de 2019, em que o total de mercadorias chegou a 88 913 toneladas.

Mês de Maio - Porto Grande: Movimento Mercadorias (ton)

● 2019 ● 2020



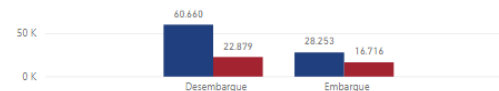
Os tipos de movimentação de mercadorias (em toneladas) – desembarque e embarque –, em Maio de 2020, distribuíram-se da seguinte maneira:

desembarque – 22 879 toneladas, ou seja, 62% inferior ao período homólogo de 2019, em que se desembarcaram 60 660 toneladas; e

embarque – 16 716 toneladas, o que se traduz por uma redução de 40,8% em relação ao mesmo período do ano anterior, em que se embarcaram 28 253 toneladas.

Mês de Maio - Porto Grande: Mov. Mercadorias (ton) por Tipo de Movimentação

● 2019 ● 2020



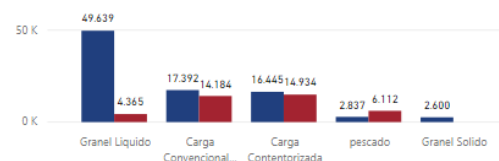
O tipo de carga mais movimentado no Porto Grande, em Maio de 2020, foi a **carga contentorizada**

(14 934 toneladas) teve uma redução de 9,2 % em relação ao período homólogo de 2019 (16 445 toneladas), representando 37% do volume total de cargas movimentadas.

O total de **Granel Líquido**, foi de 4 365 toneladas, representando 11% do volume total de mercadorias. Além disso, o volume movimentado em Maio de 2020 foi inferior em 91% ao do mês homólogo de 2019 (49 639 toneladas).

Mês de Maio - Porto Grande: Mov. Mercadorias (ton) por Tipo de Carga

● 2019 ● 2020



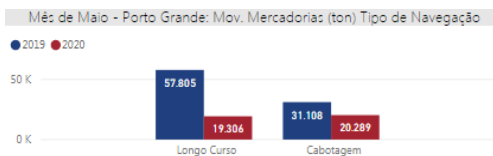
Mês Maio - Porto Grande: Movimento de Mercadorias por Tipo de Carga

Grupos de Mercadorias	mai-20	mai-19	Variação 20/19	
			UNID. TON	Abs. %
Granel Líquido	4.365	49.639	-45.274	-91,2%
Carga Convencional	14.184	17.392	-3.208	-18,4%
Carga Contentorizada	14.934	16.445	-1.511	-9,2%
Pescado	6.112	2.837	3.275	115,4%
Granel Sólido	0	2.600	-2.600	100,0%
Total	39.595	88.913	-49.318	-55,5%

As **cargas convencionais movimentadas** (14 184 toneladas), em Maio de 2020, representaram 35,8% do volume total de carga movimentada. No mesmo período do ano anterior, o volume de carga convencional movimentada foi de 17 392 toneladas, ou seja, em 2020, houve uma redução no fluxo de 18,4%.

Do total de mercadorias movimentadas (39 595 toneladas), em Maio de 2020, 48,7% foi movimentado por navegações de longo curso (19 306 Ton) e 51%, por navegações de cabotagem (20 289 Ton).

Os **navios de cabotagem** tiveram uma redução de 34,7% no fluxo de movimentação de mercadorias no Porto Grande, uma vez que o volume de mercadorias movimentadas por esses navios foi de 20 289 toneladas em Maio de 2020, contra 31 108 toneladas em Maio de 2019.



Em Maio de 2020, os **navios de longo curso** tiveram uma redução de 66% no fluxo de mercadorias movimentadas (em toneladas), em relação ao período homólogo de 2019. Em Maio de 2019, o fluxo de mercadorias foi de 57 805 toneladas, enquanto, em 2020, no mesmo período, o fluxo de mercadorias chegou a 19 306 toneladas.

3.1 Contentores

Em relação à movimentação de contentores, registaram-se 1 612 TEU, 15,9% a menos do que no mesmo período de 2019, quando se movimentaram 1 919 TEU.

Mês de Maio - Porto Grande: Movimento Contentores (TEU)

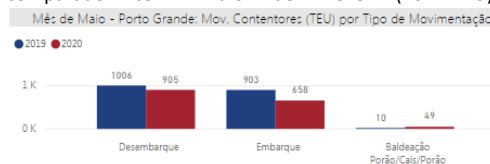


Os **tipos de movimentação de contentores** (TEU) – embarque e desembarque–, em Maio de 2020, distribuíram-se da seguinte maneira:

embarque – 658 TEU, equivalente a uma redução de 27% de TEU em comparação com o período homólogo de 2019 (903 toneladas); e

desembarque – 905 TEU, ou seja, menos 10% quando comparado com Maio de 2019 (1006 TEU).

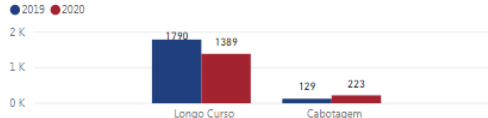
Baldeação – 49 TEU, ou seja, mais 390% quando comparado com Maio de 2019 (10 TEU).



Os navios que mais movimentaram contentores (TEU) no Porto Grande foram os navios de longo curso. Foram movimentados 1 389 TEU em navios de longo curso em Maio de 2020, enquanto, em Maio de 2019, o volume de contentores movimentados chegou a 1 790 TEU, o que representa uma redução de 22%.

Em relação aos navios de cabotagem responsáveis por movimentações de contentores (TEU), em Maio de 2020, movimentaram 223 TEU, enquanto, no período homólogo de 2019, esses navios movimentaram 129 contentores (TEU), o que equivale a um aumento de 72%.

Mês de Maio - Porto Grande: Mov. Contentores (TEU) Tipo de Navegação

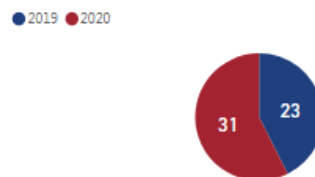


III. PORTO DO TARRAFAL

1. NAVIOS

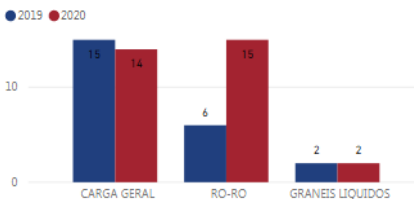
A movimentação de navios no mês de Maio de 2020, no Porto do Tarrafal, registou 31 escalas, isto é, mais 34,8% do que no período homólogo de 2019, quando se obteve uma movimentação total de 23 escalas.

Mês de Maio - Porto Tarrafal: Movimento de Navios



Das 31 escalas, em Maio de 2020, 14 foram de navios de **carga geral**, representando 45,16% em relação ao movimento total de navios. No mesmo período do ano anterior, o volume de navios de carga geral foi de 15 escalas, ou seja, houve menos 6% em Maio de 2020.

Mês de Maio - Porto Tarrafal: Mov. Navios Tipo de Navio



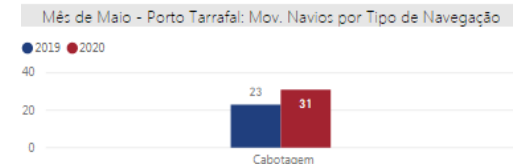
Os navios de **Roll-on Roll-off** executaram 15 escalas em Maio de 2020, 150% a mais que o período homólogo de 2019 (6 escalas). A quota de mercado dos navios de Roll-

on Roll-off no Porto Tarrafal em Maio de 2020 foi de 51.6%.

Os navios de **Graneis Líquidos** executaram 2 escalas em Maio de 2020, o mesmo foi registado no período homólogo de 2019 (2 escalas).

Mês Maio - Porto Tarrafal: Movimento Navios – Tipo Navio				
Portos	mai-20	mai-19	Variação 20/19	
	Nº Navios	Nº Navios	Abs.	%
Carga Geral	14	15	-1	-6,7%
Ro-Ro	15	6	9	150,0%
Granel Líquido	2	2	0	0,0%
TOTAL	31	23	8	34,8%

Nota-se ainda que, no mês de Maio de 2020, 100% das escalas de navios que circularam pelo Porto de Tarrafal foram de cabotagem (31 escalas).



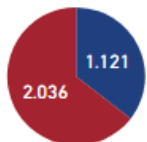
Em Maio de 2020, analisando o gráfico acima, verifica-se que, no período em análise, o fluxo de navios de cabotagem aumentou 34,7% em relação ao mesmo período de 2019. E não se registaram movimentação de navios de longo curso.

2. PASSAGEIROS

Em relação ao número de passageiros, conforme o gráfico abaixo, em Maio de 2020, o total foi de 2 036 passageiros, isto é, mais 81,6% do que no mesmo período de 2019, quando se movimentaram 1 121 passageiros.

Mês de Maio - Porto Tarrafal: Movimento Passageiros

● 2019 ● 2020



A movimentação de passageiros, no Porto do Tarrafal, distribuiu-se da seguinte maneira:

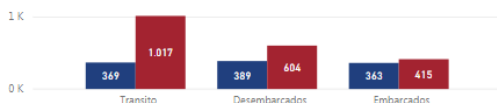
passageiros desembarcados – 604 passageiros, ou seja, 55,2% a menos do que no mesmo período do ano anterior (389 passageiros);

passageiros embarcados – 415 passageiros, o que equivale a uma redução de 20,9% em relação a 2019 (343 passageiros); e

passageiros em trânsito – 1 017 passageiros, o que equivale a um aumento de 175% em relação a 2019 (369 passageiros); e

Mês de Maio - Porto Tarrafal: Mov. Passageiros por Tipo de Movimentação

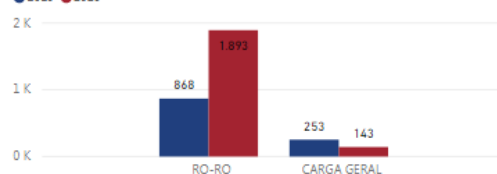
● 2019 ● 2020



No período em análise, no Porto do Tarrafal, 92,9% dos passageiros circularam em navios *Roll-on Roll-off*, e 7,02% circularam em navios de carga geral.

Mês de Maio - Porto Tarrafal: Mov. Passageiros Tipo de Navio

● 2019 ● 2020



Em Maio de 2020, houve um aumento de 118,1% na quantidade de passageiros em navios de carga geral, uma redução de 43,5% de passageiros em navios Roll-on Roll-off, conforme a tabela abaixo.

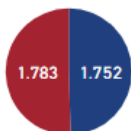
Mês Maio - Porto Tarrafal: Mov. Passageiros Portos Nacionais por Tipo de Navio				
Portos	mai-20	mai-19	Variação 20/19	
			Abs.	%
Carga Geral	1.893	868	1.025	↑ 118,1%
Ro-Ro	143	253	-110	↓ -43,5%
TOTAL	2.036	1.121	915	↑ 81,6%

3. MERCADORIAS

Em Maio de 2020, o movimento total de mercadorias foi de 1 783 toneladas, ou seja, mais 1,8% do que no período homólogo de 2019, em que o total de mercadorias chegou a 1 752 toneladas.

Mês de Maio - Porto Tarrafal: Movimento Mercadorias (ton)

● 2019 ● 2020



Os tipos de movimentação de mercadorias (em toneladas) – desembarque e embarque –, em Maio de 2020, distribuíram-se da seguinte maneira:

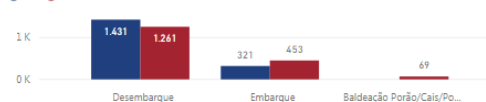
desembarque – 1 261 toneladas, ou seja, 11,8% inferior ao período homólogo de 2019, em que se desembarcaram 1 431 toneladas; e

embarque – 453 toneladas, equivalente a um aumento de 69,9% em relação ao mesmo período do ano anterior, quando se embarcaram 321 toneladas.

Baldeação Porão/Cais/Porão – 69 Toneladas movimentadas, houve um aumento de 100% em comparação com o período anterior onde não houve movimento de mercadorias.

Mês de Maio - Porto Tarrafal: Mov. Mercadorias (ton) por Tipo de Movimentação

● 2019 ● 2020

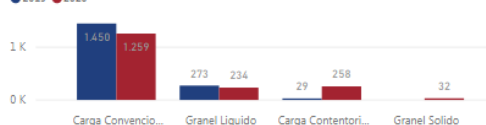


O tipo de carga mais movimentado no Porto do Tarrafal foi **carga convencional**, em Maio de 2020, foram movimentadas 1 259 toneladas, inferior em 13,1% quando comparado ao mês homólogo de 2019 (1 450 toneladas). O total de carga convencional movimentada representa 70,6% do volume total de mercadoria.

Em Maio de 2020, o total de carga contentorizada movimentada (258 toneladas) representava 14,4% do volume total de mercadorias. Além disso, o volume movimentado em Maio de 2020 foi superior em 789,7% ao mês homólogo de 2019 (29 toneladas).

Mês de Maio - Porto Tarrafal: Mov. Mercadorias (ton) por Tipo de Carga

● 2019 ● 2020



Os **granéis líquidos movimentados** (234 toneladas), em Maio de 2020, tiveram uma redução de 14,3% em relação ao período homólogo de 2019 (273 toneladas).

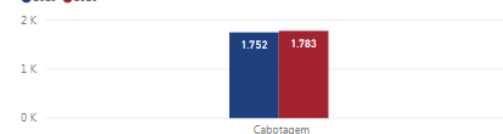
Mês Maio - Porto Tarrafal: Movimento de Mercadorias por Tipo de Carga

Grupos de Mercadorias	mai-20	mai-19	Variação 20/19	
			UNID. TON	Abs. %
Carga Convencional	1.259	1.450	-191	↓ -13,2%
Granel Líquido	234	273	-39	↓ -14,3%
Carga Contentorizada	258	29	229	↑ 789,7%
Granel Sólido	32	0	32	↑ 100,0%
Total	1.783	1.752	31	↑ 1,8%

Do total de mercadorias movimentadas (1 783 toneladas), em Maio de 2020, 100% foram movimentadas por navegações de cabotagem. As cargas movimentadas em **navios de cabotagem** tiveram um aumento de 1,8% no fluxo de movimentação de mercadorias no Porto de Tarrafal, uma vez que o volume de mercadorias movimentadas por esses navios foi de 1783 toneladas em Maio de 2020, contra 1752 toneladas em Maio de 2019.

Mês de Maio - Porto Tarrafal: Mov. Mercadorias (ton) Tipo de Navegação

● 2019 ● 2020



3.1 Contentores

Em relação à movimentação de contentores, registramos 11 TEU, ou seja, mais 175% do que no mesmo período de 2019, quando houve a movimentação de 4 TEU.

Mês de Maio - Porto Tarrafal: Movimento Contentores (TEU)

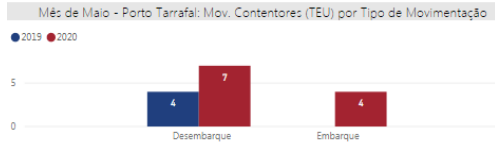
● 2019 ● 2020



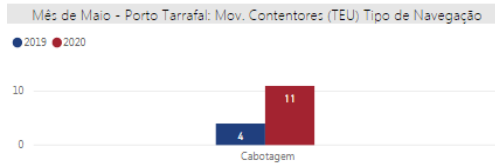
Os tipos de movimentação de contentores (TEU) – desembarque e embarque –, em Maio de 2020, distribuíram-se da seguinte maneira:

Desembarque – 7 TEU, isto é um aumento de 75% quando comparado a Maio de 2019, onde se registaram 4 TEU.

embarque – 4 TEU, isto é, um aumento de 100% quando comparado a Maio de 2019, onde não houve movimentação;



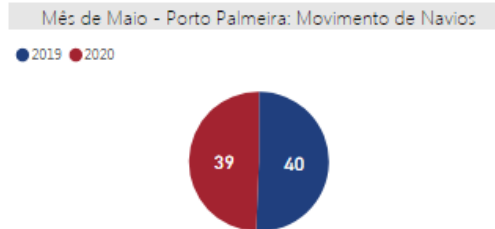
Todos os navios que movimentaram contentores (TEU) no Porto Tarrafal foram navios de cabotagem. Foram movimentados 11 TEU em Maio de 2020, 175% a mais que o mesmo período de 2019, houve movimentação de 4 TEU.



IV. PORTO DA PALMEIRA

1. NAVIOS

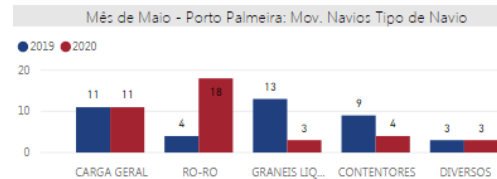
A movimentação de navios no mês de Maio de 2020, no Porto da Palmeira, registou 39 escalas, ou seja, uma redução de 2,5% em comparação com o período homólogo de 2019, que obteve um total de 40 escalas.



Das 39 escalas de navios em Maio de 2020, registaram-se 11 escalas de navios de **carga geral**, igual ao período homólogo (11 escalas) de 2019. Dessa forma, os navios

de carga geral representaram, no Porto Palmeira, 28% da quota de mercado.

Os navios **Roll-on Roll-off** movimentaram 18 escalas de navios em Maio de 2020, 350% a mais em relação ao período homólogo de 2019 (4 escalas).

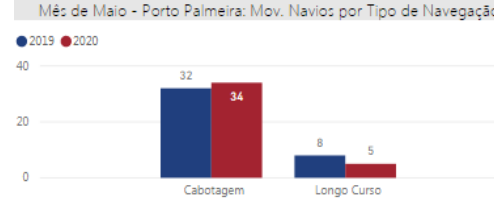


Registaram-se ainda 4 escalas de navios de **Contentores**, 55,6% menos em relação ao período homólogo (9 escalas). Dessa forma, os navios Contentores representaram 10,2% da quota de mercado.

Os navios de **Granel Líquido** registaram 3 escalas em Maio de 2020, houve uma redução de 76,9% quando comparado ao período homólogo de 2019. Os navios de Granel Líquido representavam, assim, 7,6% da quota de mercado no Porto da Palmeira em Maio de 2020.

Mês Maio - Porto Palmeira: Movimento Navios – Tipo Navio						
Portos	mai-20		mai-19		Variação 20/19	
	Nº Navios	Nº Navios	Abs.	%	Abs.	%
Carga Geral	11	11	0	0,0%	0	0,0%
Granel Líquido	3	13	-10	-76,9%	-10	-76,9%
Roll-on Roll-off	18	4	14	350,0%	14	350,0%
Contentores	4	9	-5	-55,6%	-5	-55,6%
Diversos	3	3	0	0,0%	0	0,0%
TOTAL	39	40	-1	-2,5%	-1	-2,5%

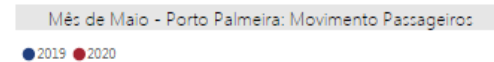
Nota-se ainda que, no mês de Maio de 2020, a maioria dos navios que circulou pelo Porto da Palmeira era de cabotagem. Do total das 39 escalas, 87% dos navios eram de cabotagem (34 escalas), enquanto os restantes 12,8% eram navios de longo curso 5 escalas). Em Maio de 2019, do total das 40 escalas de navios no Porto da Palmeira, 80% era de navios de cabotagem (32 escalas), enquanto 20% (8 escalas) era de navios de longo curso.



Verifica-se, no gráfico acima, no período em análise, que o fluxo de navios de cabotagem aumentou 6,25% em relação ao mesmo período de 2019, e o volume de navios longo curso também diminuiu 37,5% em relação ao mesmo período de 2019.

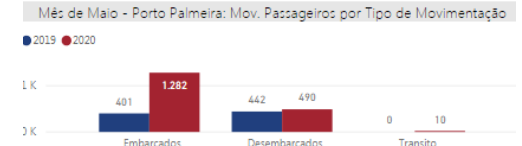
2. PASSAGEIROS

Em relação ao número de passageiros em Maio de 2020, registou-se, conforme o gráfico abaixo, o total de 1 782 passageiros, isto é, houve mais 111,4% do que no mesmo período do ano anterior, cujo movimento foi de 843 passageiros.



Mês Maio - Porto Palmeira: Mov. Passageiros Portos Nacionais por Tipo de Navio						
Portos	mai-20		mai-19		Variação 20/19	
	Nº Passageiros	Nº Passageiros	Abs.	%	Abs.	%
Roll-on Roll-off	1.559	3	1.556	51866,7%	1.556	51866,7%
Carga Geral	223	840	-617	-73,5%	-617	-73,5%
TOTAL	1.782	843	939	111,4%	939	111,4%

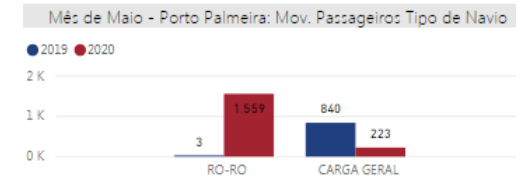
A movimentação de passageiros (desembarcados, embarcados e em trânsito), no Porto de Palmeira, distribuiu-se da seguinte maneira:



passageiros desembarcados – 1282 passageiros, ou seja, houve um aumento de 219% em relação a 2019 (441 passageiros); e

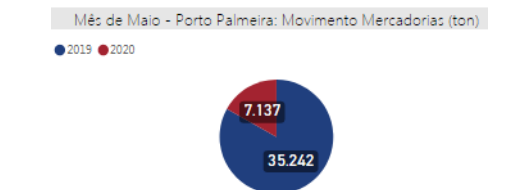
passageiros embarcados – 490 passageiros, ou seja, houve uma redução de 10,8% em relação a 2019 (442 passageiros); e

passageiros em trânsito – 10 passageiros, ou seja, houve um aumento de 100% em relação a 2019.



3. MERCADORIAS

Em Maio de 2020, o movimento total de mercadorias foi de 7 137 toneladas, isto é, menos 79,7% do que no período homólogo de 2019, quando o total de mercadorias chegou a 35 242 toneladas.

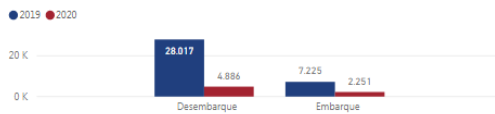


Os **tipos de movimentação de mercadorias** (em toneladas) – desembarque e embarque –, no Porto de Palmeira, em Maio de 2020, distribuíram-se da seguinte maneira:

desembarque – 4 886 toneladas, ou seja, 82,5% inferior ao período homólogo de 2019, em que se desembarcaram 28 017 toneladas; e

embarque – 2 251 toneladas, o que equivale a uma redução de 68% em relação ao mesmo período do ano anterior, quando se embarcaram 7 225 toneladas.

Mês de Maio - Porto Palmeira: Mov. Mercadorias (ton) por Tipo de Movimentação

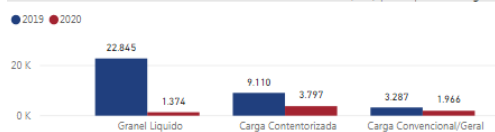


O tipo de carga com maior movimentação no Porto da Palmeira foi **cargas contentorizadas movimentadas** (3797 toneladas) tiveram uma redução de 58,3% em relação ao período homólogo de 2019 (9110 toneladas). A sua quota de mercado em relação ao volume total de cargas movimentadas era de 53,2%.

Granel Líquido (1 374 toneladas), a sua quota de mercado representa 19,25% em relação ao volume total.

O total de granéis líquidos movimentados (1 374 toneladas), em Maio de 2020 foi inferior em 94% em relação ao mês homólogo de 2019 (22 845 toneladas).

Mês de Maio - Porto Palmeira: Mov. Mercadorias (ton) por Tipo de Carga



As **cargas convencionais movimentadas** (1 996 toneladas), em Maio de 2020, representavam 27% do volume total de cargas movimentadas. No mesmo período do ano anterior, o volume de cargas convencionais movimentadas era de 3 287 toneladas, ou seja, em 2020, houve uma diminuição no fluxo de carga geral de 40,2%.

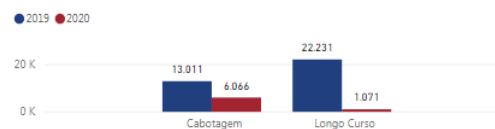
Mês Maio - Porto Palmeira: Movimento de Mercadorias por Tipo de Carga

Grupos de Mercadorias	mai-20	mai-19	Variação 20/19	
	UNID. TON		Abs.	%
Granel Líquido	1.374	22.845	-21.471	-94,0%
Carga Contentorizada	3.797	9.110	-5.313	-58,3%
Carga Convencional	1.966	3.287	-1.321	-40,2%
Total	7.137	35.242	-28.105	-79,7%

Do total de mercadorias movimentadas (7 137 toneladas), em Maio de 2020, 84,9% foi movimentado por navegações de cabotagem e 15,01% por navegações de longo curso.

Os **navios de cabotagem** tiveram uma redução de 53,37% no fluxo de movimentação de mercadorias no Porto da Palmeira. Em Maio de 2019, o volume de mercadorias movimentadas por navios de cabotagem foi de 13 011 toneladas, contra 6066 toneladas em Maio de 2020.

Mês de Maio - Porto Palmeira: Mov. Mercadorias (ton) Tipo de Navegação

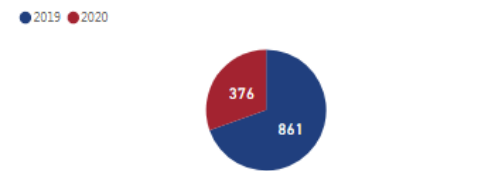


Os **navios de longo curso** tiveram uma redução de 95% no fluxo de mercadorias movimentadas (em toneladas) em relação ao período homólogo de 2019. Em Maio de 2019, o fluxo de mercadorias foi de 22 231 toneladas, quando, em 2020, no mesmo período, o fluxo de mercadorias foi de 1 071 toneladas.

3.1 Contentores

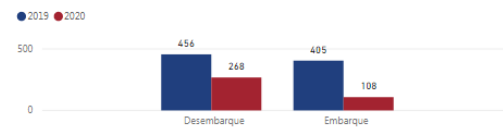
Em relação à movimentação de contentores, registaram-se 376 TEU, ou seja, menos 56,3% do que no mesmo período de 2019, quando se movimentaram 861 contentores (TEU).

Mês de Maio - Porto Palmeira: Movimento Contentores (TEU)



Os **tipos de movimentação de contentores (TEU)** – desembarque e embarque –, em Maio de 2020, distribuíram-se da seguinte maneira:

Mês de Maio - Porto Palmeira: Mov. Contentores (TEU) por Tipo de Movimentação



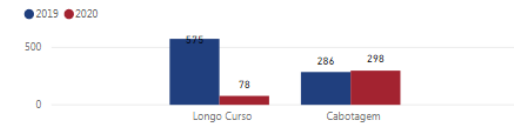
desembarque – 268 contentores (TEU), o que equivale a menos 41% quando comparado com Maio de 2019 (456 TEU);

embarque – 108 contentores (TEU), o que representa uma redução de 62% de contentores (TEU) em comparação com o período homólogo de 2019 (286 TEU).

Os navios que mais movimentaram contentores (TEU) no Porto da Palmeira em Maio de 2020 foram os navios de cabotagem. Foram movimentados 298 TEU em navios de cabotagem em Maio de 2020, enquanto, em Maio de 2019, o volume de contentores movimentados chegou a 286 TEU, o que representa um acréscimo de 4,2% em 2020.

Em relação aos navios de longo curso responsáveis por movimentações de contentores (TEU), verificou-se que, em Maio de 2020, movimentaram 78 TEU, enquanto, no período homólogo de 2019, esses navios movimentaram 575 contentores (TEU), registando-se, assim, uma diminuição de 86,4% em 2020.

Mês de Maio - Porto Palmeira: Mov. Contentores (TEU) Tipo de Navegação

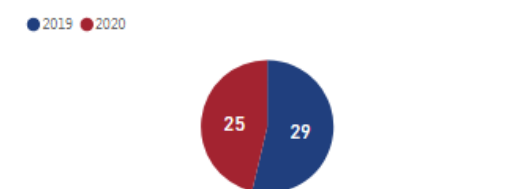


V. PORTO DE SAL-REI

1. NAVIOS

A movimentação de navios no mês de Maio de 2020, no Porto de Sal-Rei, registou 25 escalas, isto é, houve uma redução de 13,8% em relação ao período homólogo de 2019, que obteve uma movimentação total de 29 escalas.

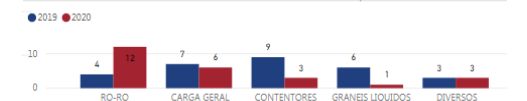
Mês de Maio - Porto Sal-Rei: Movimento de Navios



Das 25 escalas em Maio de 2020, 3 foram de navios de contentores, 66,7% menos que em Maio de 2019 (9 escalas). A sua quota de mercado de Maio de 2020 foi de 12% em relação ao movimento total de navios.

Os navios de carga geral fizeram 6 escalas em Maio 2020, enquanto, no período homólogo de 2019, esse número se cifrou em 7 navios, ou seja, houve menos 14,3% em 2020. A quota de mercado dos navios de carga geral no Porto de Sal-Rei, foi de 24%.

Mês de Maio - Porto Sal-Rei: Mov. Navios Tipo de Navio



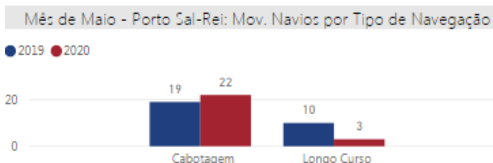
Os navios de granel líquido executaram 1 escala em Maio de 2020, 83,3% menos que Maio de 2019 (6 escalas). A

quota de mercado dos navios de granel líquido no Porto de Sal-Rei, em Maio de 2020, foi de 4%.

Em Maio de 2020, registou-se a movimentação de 12 navios *Roll-on Roll-off*, enquanto, no período homólogo de 2019, esse número se fixou em 4 escalas, ou seja, houve mais 200% em 2020. A quota de mercado desses navios era de 48% em Maio de 2020, no Porto de Sal-Rei.

Mês Maio - Porto Sal-Rei: Movimento Navios – Tipo Navio				
Portos	mai-20	mai-19	Variação 20/19	
	Nº Navios	Nº Navios	Abs.	%
Contentores	3	9	-6	-66,7%
Ró-Ró	12	4	8	200,0%
Carga Geral	6	7	-1	-14,3%
Granel Líquido	1	6	-5	-83,3%
Diversos	3	3	0	0,0%
TOTAL	25	29	-4	-13,8%

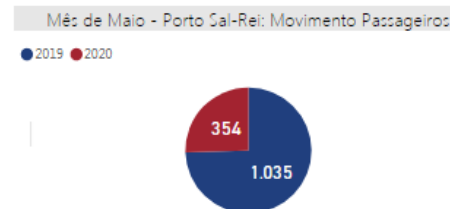
Nota-se ainda que, no mês de Maio de 2020, a maioria dos navios que circulou pelo Porto de Sal-Rei era de cabotagem. Do total das 25 escalas, 88% dos navios eram de cabotagem (22 escalas), enquanto os 12% restantes eram navios de longo curso (3 escalas). Em Maio de 2019, do total das 29 escalas de navios no Porto de Sal-Rei, 65% era de navios de cabotagem (19 escalas), enquanto 34% (10 escalas) era de navios de longo curso.



Em Maio de 2020, houve um aumento do fluxo de navios, quando comparado com o período homólogo de 2019. Analisando o gráfico acima, verifica-se que, no período em análise, o fluxo de navios de cabotagem aumentou 15,7% em relação ao mesmo período de 2019 (19 escalas). E 70% de redução em navios de longo curso.

2. PASSAGEIROS

Em relação ao número de passageiros em Maio de 2020, registou-se, conforme o gráfico abaixo, o total de 354 passageiros, isto é, houve menos 65,8% do que no mesmo período do ano anterior, cujo movimento foi de 1 035 passageiros.

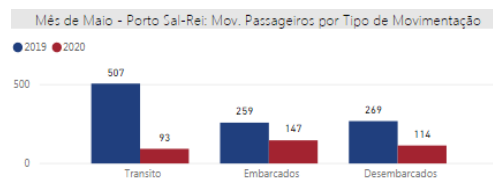


A movimentação de passageiros (desembarcados, embarcados e em trânsito), no Porto de Sal-Rei, distribuiu-se da seguinte maneira:

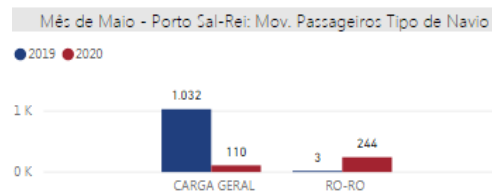
passageiros desembarcados – 114 passageiros, ou seja, houve uma redução de 57,6% em relação a 2019 (269 passageiros); e

passageiros embarcados – 147 passageiros, ou seja, houve uma redução de 43,4% em relação a 2019 (259 passageiros); e

passageiros em trânsito – 93 passageiros, ou seja, houve uma redução de 98% em relação a 2019 (507 passageiros); e



No período em análise, no Porto de Sal-Rei, 68,9% dos passageiros circularam em navios *Roll-on Roll-off* e 31% circularam em navios de carga geral.

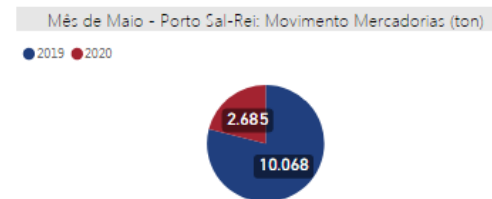


Mês Maio - Porto Sal-Rei: Mov. Passageiros Portos Nacionais por Tipo de Navio

Portos	mai-20		mai-19		Variação 20/19	
	Abs.	%	Abs.	%	Abs.	%
Carga Geral	110	1.032	-922	-89,3%		
Roll-on Roll-off	244	3	241	8033,3%		
TOTAL	354	1.035	-681	-65,8%		

3. MERCADORIAS

Em Maio de 2020, o **movimento total de mercadorias** foi de 2 685 toneladas, 73,3% a menos do que no período homólogo de 2019, quando o total de mercadorias atingiu 10 068 toneladas.

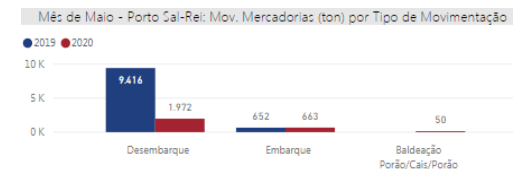


Os **tipos de movimentação de mercadorias** (em toneladas) – desembarque e embarque –, em Maio de 2020, distribuíram-se da seguinte maneira:

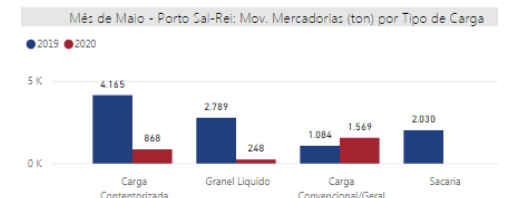
desembarque – 1 972 toneladas, o equivalente a 79% a menos do que no período homólogo de 2019, em que se desembarcaram 9 416 toneladas; e

embarque – 663 toneladas, isto é, houve um aumento de 1,6% em relação ao mesmo período do ano anterior, em que se embarcaram 652 toneladas.

Baldeação Porão/Cais/Porão – 50 toneladas em Maio de 2020, 100% a mais do que registado no mesmo período no ano anterior



O tipo de carga com maior movimentação no Porto de Sal-Rei foi a **Carga Convencional**, representando 58,4% do volume total das cargas movimentadas. Em Maio de 2020 as cargas convencionais movimentadas (1 569 toneladas) tiveram um aumento de 44,7% em relação ao período homólogo de 2019 (1 084 toneladas).



Em Maio de 2020, o total de cargas contentorizadas movimentadas (868 toneladas) representava 32% do volume total de mercadorias. Além disso, o volume movimentado em Maio de 2020 foi inferior em 79% ao do mês homólogo de 2019 (4 165 toneladas).

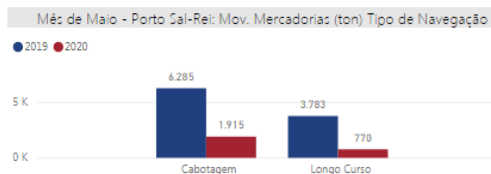
Os **granéis líquidos** movimentados (248 toneladas), em Maio de 2020, sofreram uma redução de 91% em relação ao período homólogo de 2019 (2 789 toneladas), representando 9,3% do volume total de cargas movimentadas.

Mês Maio - Porto Sal-Rei: Movimento de Mercadorias por Tipo de Carga				
Grupos de Mercadorias	mai-20	mai-19	Variação 20/19	
	UNID. TON		Abs.	%
Carga Contentorizada	868	4.165	-3.297	↓ -79,2%
Granel Líquido	248	2.789	-2.541	↓ -91,1%
Sacaria	0	2.030	-2.030	↓ -100,0%
Carga Convencional	1.569	1.084	485	↑ 44,7%
Total	2.685	10.068	-7.383	↓ -73,3%

Do total de mercadorias movimentadas (2 685 toneladas), em Maio de 2020, 71,3% foi movimentado por navegações de cabotagem e 28,6% por navegações de longo curso.

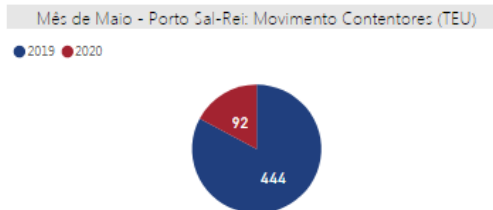
Os **navios de cabotagem** tiveram uma redução de 69% no fluxo de movimentação de mercadorias no Porto de Sal-Rei. Em Maio de 2019, o volume de mercadorias movimentadas por navios de cabotagem foi de 6 285 toneladas, quando, em Maio de 2020, foi de 1915 toneladas.

Os **navios de longo curso** sofreram uma redução de 79,6% no fluxo de mercadorias movimentadas (em toneladas) em relação ao período homólogo de 2019. Em Maio de 2019, o fluxo de mercadorias foi de 3 783 toneladas, quando, no mesmo período de 2020, este atingiu 770 toneladas.

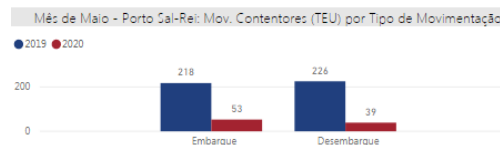


3.1 Contentores

Em relação à **movimentação de contentores**, em Maio de 2020, no Porto de Sal-Rei, movimentaram-se 92 TEU, 79% a menos do que no mesmo período de 2019, em que se registou um movimento de 444 TEU.



Os **tipos de movimentação de contentores (TEU)** – embarque e desembarque –, em Maio de 2020, distribuíram-se da seguinte maneira:

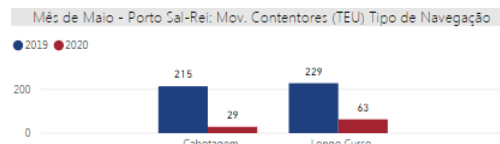


embarque – 53 TEU, equivalente a uma redução de % de contentores (TEU) em comparação com o período homólogo de 2019 (218 TEU); e

desembarque – 39 TEU, isto é, 82% a menos quando comparado com Maio de 2019 (226 TEU);

Foram movimentados 63 TEU em navios de longo curso, em Maio de 2020, enquanto, em Maio de 2019, o volume de contentores movimentados chegou a 229 TEU, o que representa uma redução de 72,4%.

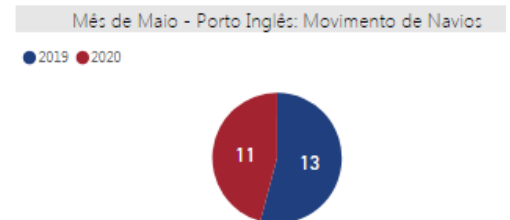
Em relação aos navios de **cabotagem** responsáveis por movimentações de contentores (TEU), em Maio de 2020, movimentaram 29 TEU, enquanto, no período homólogo de 2019, esses navios movimentaram 215 contentores (TEU), ou seja, registou-se uma redução de 86,5%.



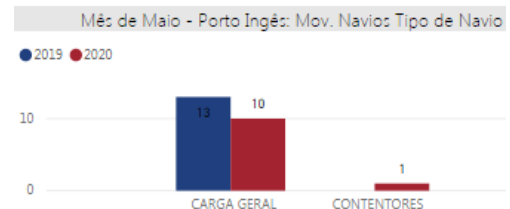
VI. PORTO INGLÊS

1. NAVIOS

A movimentação de navios no mês de Maio de 2020, no Porto Inglês, registou 11 escalas, 15,4% a menos que no período homólogo de 2019 (13 escalas).

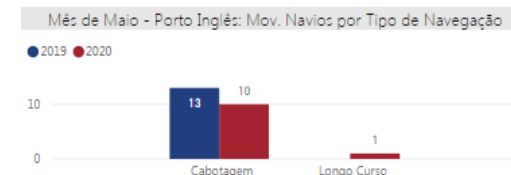


Das 11 escalas em Maio de 2020, 90,9% foram de navios de carga geral (10 escalas). Os navios de carga geral fizeram 10 escalas em Maio de 2020, enquanto, no período homólogo de 2019, esse número se cifrou em 13 navios, ou seja, houve menos 23.1% em 2020.



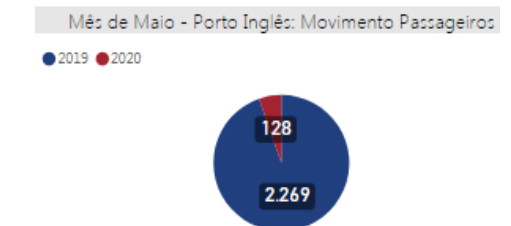
Mês Maio - Porto Inglês: Movimento Navios – Tipo Navio				
Portos	mai-20	mai-19	Variação 20/19	
	Nº Navios	Nº Navios	Abs.	%
Carga Geral	10	13	-3	↓ -23,1%
Contentores	1	0	1	↑ 100,0%
TOTAL	11	13	-2	↓ -15,4%

Nota-se ainda que, no mês de Maio de 2020, 90% das escalas no Porto Inglês foram realizadas por navios de cabotagem (10 escalas) e 9,09% em navios de longo curso (1 escala).



2. PASSAGEIROS

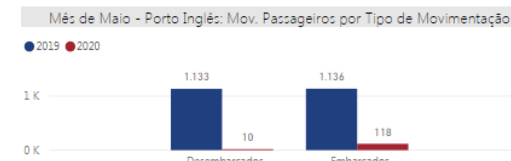
Em relação ao número de passageiros, conforme o gráfico seguinte, em Maio de 2020, o total foi de 128 passageiros, 94,4% a menos do que no mesmo período do ano anterior, quando se registaram 2 269 passageiros.



A movimentação de passageiros (desembarcados e embarcados), no Porto Inglês, distribuiu-se da seguinte maneira:

passageiros desembarcados – 10 passageiros, correspondendo a uma redução de 99% em relação a igual período de 2019 (1133 passageiros);

passageiros embarcados – 118 passageiros, correspondendo a uma redução de 89,6 % em relação a igual período de 2019 (1136 passageiros);



100% dos passageiros que circularam pelo Porto Inglês no mês de Maio de 2020 fizeram-no em navios de carga

geral. Em Maio de 2020, registaram-se 128 passageiros, representando uma redução de 94,4% no fluxo de passageiros em navios de carga geral, relativamente ao período homólogo de 2019 (2269 passageiros).

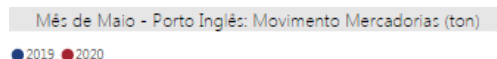


Mês Maio - Porto Inglês: Mov. Passageiros Portos Nacionais por Tipo de Navio

Portos	mai-20	mai-19	Variação 20/19	
			Abs.	%
Carga Geral	128	2.269	-2.141	-94,4%
TOTAL	128	2.269	-2.141	-94,4%

3. MERCADORIAS

Em Maio de 2020, o movimento total de mercadorias foi de 1 338 toneladas, 6% a mais do que no período homólogo de 2019, quando o total de mercadorias chegou a 1 262 toneladas.

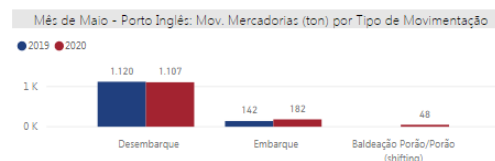


Os tipos de movimentação de mercadorias (em toneladas) – desembarque e embarque –, em Maio de 2020, distribuíram-se da seguinte maneira:

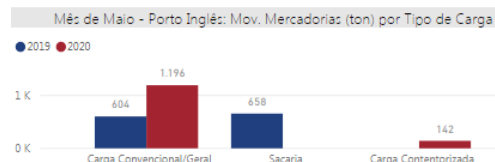
desembarque – 1 107 toneladas, ou seja, menos 1,2% em relação ao período homólogo de 2019, em que se desembarcaram 1 120 toneladas; e

embarque – 182 toneladas, o que representa um aumento de 28% em relação ao mesmo período do ano anterior (142 toneladas).

Baldeação Porão/Porão – 48 toneladas, o que representa um aumento de 100% em relação ao mesmo período do ano anterior.



O tipo de carga com maior movimentação no Porto Inglês foi a carga convencional, em que foram movimentadas 1196 toneladas, em Maio de 2020, representavam 89% do volume total de mercadorias. Além disso, o volume movimentado foi superior em 98% em relação ao mês homólogo de 2019 (604 toneladas).

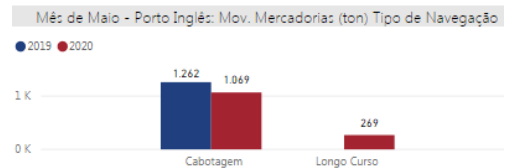


Em Maio de 2020, o total de cargas contentorizadas movimentadas (142 toneladas) representou 10,6% do volume total de mercadorias. Além disso, o volume movimentado em Maio de 2020 foi superior em 100% em comparação ao mês homólogo de 2019.

Mês Maio - Porto Inglês: Movimento de Mercadorias por Tipo de Carga

Grupos de Mercadorias	mai-20	mai-19	Variação 20/19	
			UNID. TON	Abs. %
Carga Convencional	1.196	604	592	98,0%
Carga Contentorizada	142	0	142	100,0%
Sacaria	0	658	-658	-100,0%
Total	1.338	1.262	76	6,0%

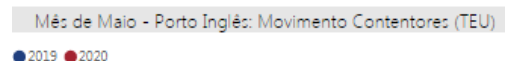
Do total de mercadorias movimentadas em Maio de 2020 (1 338 toneladas), 79,6% foi movimentado por navegações de cabotagem. As cargas em navios de cabotagem tiveram uma redução de 15,2% no fluxo de movimentação de mercadorias no Porto Inglês, em comparação com o período homólogo de 2019 (1262 toneladas).



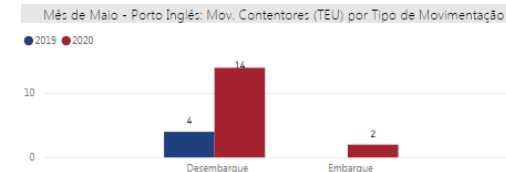
Do total de mercadorias movimentadas em Maio de 2020 20,4% foi movimentado por navegações de longo curso (269 toneladas). As cargas em navios de longo curso tiveram um aumento de 100% no fluxo de movimentação de mercadorias no Porto Inglês, em comparação com o período homólogo de 2019, onde não foram registadas movimentações.

3.2 Contentores

Em relação à movimentação de contentores, registaram-se 16 TEU, ou seja, mais 75% do que no mesmo período de 2019, quando se movimentaram 4 contentores (TEU).



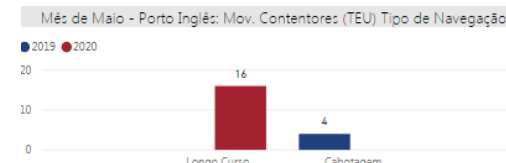
Os tipos de movimentação de contentores (TEU) – desembarque e embarque –, em Maio de 2020, distribuíram-se da seguinte maneira:



desembarque – 14 contentores (TEU), o que equivale a mais 250% quando comparado com Maio de 2019 (4 TEU);

embarque – 2 contentores (TEU), o que representa uma redução de 100% em comparação com o período homólogo de 2019.

Os navios que movimentaram contentores (TEU) no Porto da Inglês em Maio de 2020 foram os navios de longo curso. Foram movimentados 16 TEU em navios de longo curso, em Maio de 2020, enquanto, em Maio de 2019 não houve a movimentação de contentores em navios longo curso



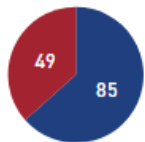
VII. PORTO DA PRAIA

1. NAVIOS

A movimentação de navios no mês de Maio de 2020, no Porto da Praia, registou 49 escalas, o que representa uma redução de 42,4% em comparação com o período homólogo de 2019, em que se obteve o total de 85 escalas.

Mês de Maio - Porto da Praia: Movimento de Navios

● 2019 ● 2020

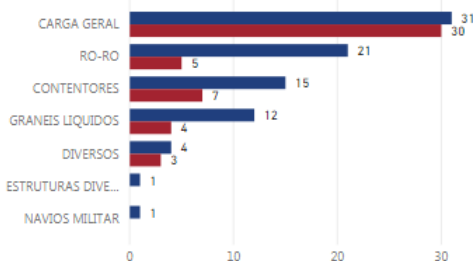


Das 49 escalas de navios em Maio de 2020, 30 escalas eram de carga geral, representando 61% em relação ao movimento total de navios. No mesmo período do ano anterior, o volume de navios de carga geral foi de 31 escalas, ou seja, o mês de Maio de 2020 apresentou uma diminuição de 3,2% quando comparado com o período homólogo de 2019.

Os navios de contentores realizaram 7 escalas em Maio de 2020, enquanto, no período homólogo de 2019, esses navios se fixaram em 15 escalas, 53,3% a menos em 2020. A quota de mercado dos navios de contentores, em Maio de 2020, no Porto da Praia, representava 14%.

Mês de Maio - Porto da Praia: Mov. Navios Tipo de Navio

● 2019 ● 2020



Os navios de granel líquido fizeram 4 escalas em Maio de 2020, 66,7% a menos que o período homólogo de 2019 (12 escalas). Esses navios representavam, em Maio de 2020, 8,2% da quota de mercado.

Os navios de *Roll-on Roll-off* fizeram 5 escalas em Maio de 2020, 76,2% a menos do que no período homólogo de

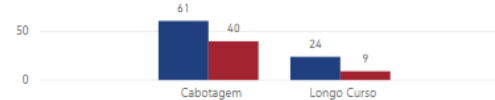
2019 (21 escalas). Esses navios representavam, em Maio de 2020, 10,2% da quota de mercado.

Mês Maio - Porto da Praia: Movimento Navios – Tipo Navio				
Portos	mai-20	mai-19	Variação 20/19	
	Nº Navios	Nº Navios	Abs.	%
Carga Geral	30	31	-1	-3,2%
Contentores	7	15	-8	-53,3%
Granel Líquido	4	12	-8	-66,7%
Ró-Ró	5	21	-16	-76,2%
Diversos	3	4	-1	-25,0%
Navios Militar	0	1	-1	-100,0%
Estr. Diversas	0	1	-1	-100,0%
TOTAL	49	85	-36	-42,4%

Nota-se ainda que, no mês de Maio de 2020, a maioria dos navios que circulou pelo Porto da Praia era de cabotagem. Do total das 49 escalas, 87,7% dos navios eram de cabotagem (43 escalas), enquanto os 12,25% restantes representavam navios de longo curso (9 escalas). Em Maio de 2019, do total das 85 escalas de navios no Porto da Praia, 71,7% foi de navios de cabotagem (61 escalas), enquanto 28,2% (24 escalas) foi de navios de longo curso.

Mês de Maio - Porto da Praia: Mov. Navios por Tipo de Navegação

● 2019 ● 2020



Em Maio de 2020, analisando o gráfico acima, verifica-se que, no período em análise, o fluxo de navios de cabotagem diminuiu 34% em relação ao mesmo período de 2019, e os navios de longo curso em Maio 2020 (9 escalas) também diminuíram 62,5% em relação ao mesmo período de 2019 (29 escalas).

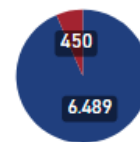
2. PASSAGEIROS

Em relação ao número de passageiros, conforme o gráfico abaixo, em Maio de 2020, registou-se o total de

450 passageiros, 93% a menos do que no mesmo período do ano anterior (6 489 passageiros).

Mês de Maio - Porto da Praia: Movimento Passageiros

● 2019 ● 2020



A movimentação de passageiros (desembarcados, embarcados e em trânsito), no Porto da Praia, distribuiu-se da seguinte maneira:

passageiros desembarcados – 437 passageiros, ou seja, menos 88,3% do que em Maio de 2019 (3 747 passageiros);

passageiros embarcados – 13 passageiros, o que equivale a uma redução de 99,5% em relação a igual período de 2019 (2 733 passageiros); e

Mês de Maio - Porto da Praia: Mov. Passageiros por Tipo de Movimentação

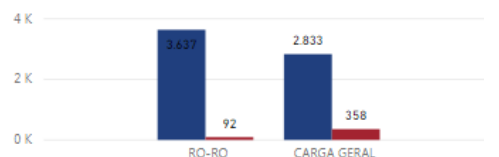
● 2019 ● 2020



No período em análise, no Porto da Praia, 79,5% dos passageiros circularam em navios de carga geral, 20,4% em navios *roll-on/roll-off*.

Mês de Maio - Porto Praia: Mov. Passageiros Tipo de Navio

● 2019 ● 2020



Em Maio de 2020, houve uma redução de 87,4% na quantidade de passageiros em navios de carga geral, e redução de 97,5% de passageiros em navios *roll-on/roll-off*, conforme a tabela abaixo.

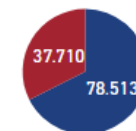
Mês Maio - Porto da Praia: Mov. Passageiros Portos Nacionais por Tipo de Navio				
Portos	mai-20	mai-19	Variação 20/19	
			Abs.	%
Roll-on Roll-off	92	3.637	-3.545	-97,5%
Carga Geral	358	2.833	-2.475	-87,4%
TOTAL	450	6.470	-6.020	-93,0%

3. MERCADORIAS

Em Maio de 2020, o movimento total de mercadorias foi de 37 710 toneladas, ou seja, menos 52% do que no período homólogo de 2019, quando o total de mercadorias chegou a 78 513 toneladas.

Mês de Maio - Porto da Praia: Movimento Mercadorias (ton)

● 2019 ● 2020

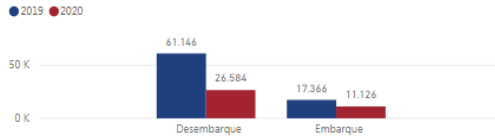


Os tipos de movimentação de mercadorias (em toneladas) – desembarque e embarque –, em Maio de 2020, distribuíram-se da seguinte maneira:

desembarque – 26 584 toneladas, ou seja, 56,5% inferior ao período homólogo de 2019, em que se desembarcaram 61 146 toneladas; e

embarque – 11 126 toneladas, o que equivale a uma redução de 35,9% em relação ao período homólogo de 2019, em que se embarcaram 17 366 toneladas.

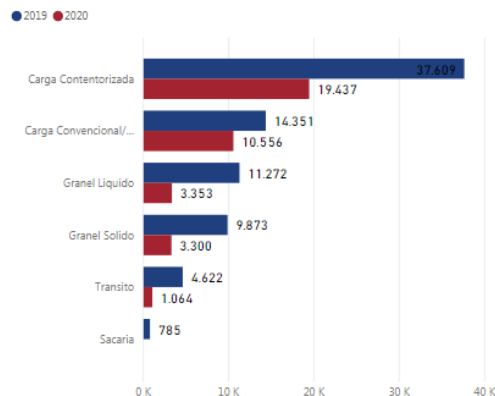
Mês de Maio - Porto da Praia: Mov. Merc. (ton) por Tipo de Movimentação



O tipo de carga com maior movimentação no Porto da Praia foi a **carga contentorizada**. Em Maio de 2020, o total de cargas contentorizadas movimentadas (19 437 toneladas) representava 51,5% do volume total de mercadorias. Além disso, o volume movimentado em Maio de 2020 foi inferior em 48,3% ao do mês homólogo de 2019 (37 609 toneladas).

As **cargas convencionais movimentadas** (10 556 toneladas), em Maio de 2020, representavam 27,9% do volume total de cargas movimentadas. No mesmo período do ano anterior, o volume de carga convencional movimentada foi de 14 351 toneladas, ou seja, em 2020, houve uma redução no fluxo de carga geral de 26,4%.

Mês de Maio - Porto da Praia: Mov. Mercadorias (ton) por Tipo de Carga



As **cargas de granel líquido** movimentadas 3 353 toneladas, em Maio de 2020, tiveram uma redução em relação ao período homólogo de 2019 (11 272 toneladas) de 70,3%, representando 8,8% do volume total de cargas movimentadas no Porto da Praia.

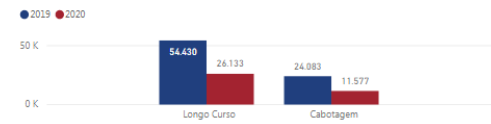
Mês Maio - Porto da Praia: Movimento de Mercadorias por Tipo de Carga

Grupos de Mercadorias	mai-20	mai-19	Variação 20/19	
	UNID. TON	Abs.	%	
Carga Contentorizada	19.437	37.609	-18.172	-48,3%
Carga Convencional	10.556	14.351	-3.795	-26,4%
Granel Sólido	3.300	9.873	-6.573	-66,6%
Granel Líquido	3.353	11.272	-7.919	-70,3%
Sacaria	0	785	-785	-100,0%
Trânsito	1.064	4.622	-3.558	-77,0%
Total	37.710	78.513	-40.803	-52,0%

Do total de mercadorias movimentadas (37 710 toneladas), em Maio de 2020, 69,29% foi movimentado por navegações de longo curso e 30,7% foi movimentado por navegações de cabotagem.

Os **navios de cabotagem** sofreram uma redução de 51,9% no fluxo de movimentação de mercadorias no Porto da Praia. Em Maio de 2019, o volume de mercadorias movimentadas por navios de cabotagem foi de 24 083 toneladas, contra 11 577 toneladas em Maio de 2020.

Mês de Maio - Porto da Praia: Mov. Mercadorias (ton) Tipo de Navegação



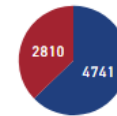
Os **navios de longo curso** registaram uma redução de 51,9% no fluxo de mercadorias movimentadas (em toneladas) em relação ao período homólogo de 2019. Em Maio de 2019, o fluxo de mercadorias foi de 54 430 toneladas, quando, em igual período de 2020, o fluxo de mercadorias chegou a 26 133 toneladas.

3.1 Contentores

Em relação à **movimentação de contentores**, registaram-se 2 810 TEU, 40,7% a menos do que no mesmo período de 2019, em que se movimentaram 4 741 TEU.

Mês de Maio - Porto da Praia: Movimento Contentores (TEU)

● 2019 ● 2020



Os **tipos de movimentação de contentores** (TEU) – embarque, desembarque e transbordo –, em Maio de 2020, distribuíram-se da seguinte maneira:

embarque – 1 224 TEU, o que equivale a uma redução de 42,3% contentores (TEU) em comparação com o período homólogo de 2019 (2 123 TEU);

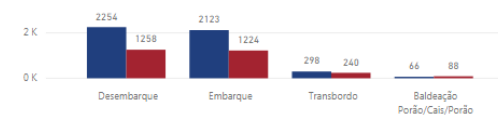
desembarque – 1 258 TEU, ou seja, menos 44% quando comparado com Maio de 2019 (2 254 TEU);

transbordo – 240 TEU, ou seja, menos 58% do que em Maio de 2019 (298 TEU); e

baldeação – 88 TEU, ou seja, menos 33% do que em Maio de 2019 (66 TEU); e

Mês de Maio - Porto da Praia: Mov. Contentores (TEU) por Tipo de Movimentação

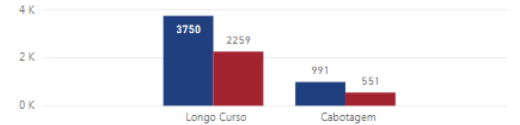
● 2019 ● 2020



Os navios que mais movimentaram contentores (TEU) no Porto da Praia foram os navios de longo curso. Foram movimentados 2 259 TEU em navios de longo curso, em Maio de 2020, enquanto, em Maio de 2019, o volume de contentores movimentados chegou a 3 750 (TEU), o que representa uma redução de 39%.

Mês de Maio - Porto da Praia: Mov. Contentores (TEU) Tipo de Navegação

● 2019 ● 2020



Em relação aos navios de cabotagem responsáveis por movimentações de contentores (TEU), em Maio de 2020, registou-se a movimentação de 551 TEU. No período homólogo de 2019, esses navios movimentaram 991 TEU, o que equivale a menos 44,39%.

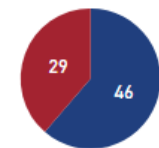
VIII. PORTO DE VALE DE CAVALEIROS

1. NAVIOS

A movimentação de navios no mês de Maio de 2020, no Porto de Vale de Cavaleiros, registou 29 escalas, isto é, menos 37% do que no período homólogo de 2019, em que se obteve uma movimentação total de 46 escalas.

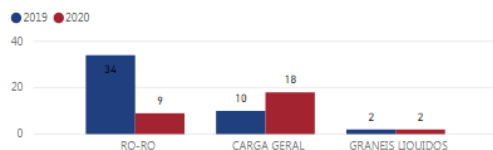
Mês de Maio - Porto V. Cavaleiros: Movimento de Navios

● 2019 ● 2020



Das 29 escalas em Maio de 2020, 18 foram de navios de **carga geral**, representando 62% em relação ao movimento total de navios. No mesmo período do ano anterior, o volume de navios de carga geral foi de 10 escalas, ou seja, no mês de Maio de 2020, registou-se um aumento de 80% quando comparado com o período homólogo de 2019.

Mês de Maio - Porto Vale de Cavaleiros: Mov. Navios Tipo de Navio



Os navios *roll-on/roll-off* fizeram 9 escalas em Maio de 2020, 73% a menos que o período homólogo (34 escalas).

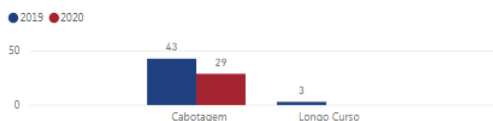
Os navios de granel líquido fizeram 2 escala em Maio de 2020, igual ao período homólogo de 2019 (2 escalas).

Mês Maio - Porto Vale de Cavaleiros: Movimento Navios – Tipo Navio

Portos	mai-20		mai-19		Variação 20/19	
	Nº Navios	Nº Navios	Abs.	%	Abs.	%
Carga Geral	18	10	8	80,0%	8	80,0%
Granel Líquido	2	2	0	0,0%	0	0,0%
Ro-Ro	9	34	-25	-73,5%	-25	-73,5%
TOTAL	29	46	-17	-37,0%	-17	-37,0%

Nota-se ainda que, no mês de Maio de 2020, todos os navios que circularam pelo Porto Vale de Cavaleiros eram de cabotagem. Verifica-se que, no período em análise, o fluxo de navios de cabotagem (29 escalas) reduziu 32,5% em relação ao mesmo período de 2019 (43 escalas).

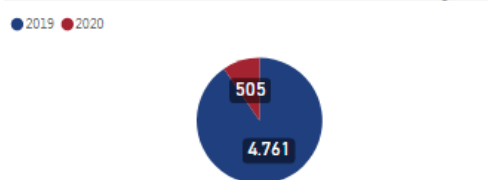
Mês de Maio - Porto V. Cavaleiros: Mov. Navios por Tipo de Navegação



2. PASSAGEIROS

Em relação ao número de passageiros, conforme o gráfico abaixo, em Maio de 2020, o total foi de 505 passageiros, 89,4% a menos do que no mesmo período do ano anterior, em que se movimentaram 4 761 passageiros.

Mês de Maio - Porto V. Cavaleiros: Movimento Passageiros



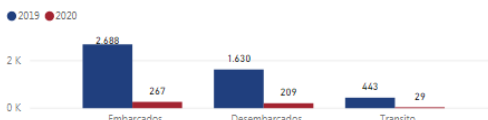
A **movimentação de passageiros** (desembarcados, embarcados e em trânsito), no Porto de Vale de Cavaleiros, distribuiu-se da seguinte maneira:

passageiros desembarcados – 209 passageiros, isto é, menos 87% do que no mesmo período do ano anterior (1630 passageiros);

passageiros embarcados – 267 passageiros, o que se traduz por uma redução de 90% em relação a igual período de 2019 (2688 passageiros); e

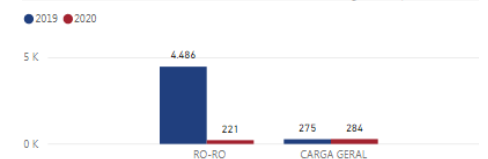
passageiros em trânsito – 29 passageiros, 93% a menos em relação ao mesmo período no ano anterior

Mês de Maio - Porto V. Cavaleiros: Mov. Passageiros por Tipo de Movimentação



No período em análise, no Porto de Vale de Cavaleiros, 43,7% dos passageiros circularam em navios *roll-on/roll-off* e 56,2% em navios de carga geral.

Mês de Maio - Porto Vale de Cavaleiros: Mov. Passageiros Tipo de Navio



Em Maio de 2020, houve um aumento de 3,3% na quantidade de passageiros em navios de carga geral e

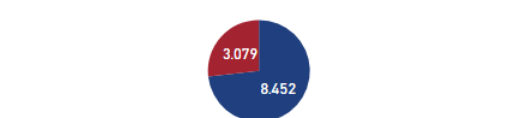
uma redução de 95,1% em navios *roll-on/roll-off*, conforme a tabela seguinte.

Portos	mai-20		mai-19		Variação 20/19	
	UNID. TON		UNID. TON		Abs.	%
	2020	2019	2019	2020		
Carga Geral	284	275	9	3,3%	9	3,3%
Ro-Ro	221	4.486	-4.265	-95,1%	-4.265	-95,1%
TOTAL	505	4.761	-4.256	-89,4%	-4.256	-89,4%

3. MERCADORIAS

Em Maio de 2020, o movimento total de mercadorias foi de 3 079 toneladas, menos 63,6% do que no período homólogo de 2019, quando o total de mercadorias chegou a 8 452 toneladas.

Mês de Maio - Porto V. Cavaleiros: Movimento Mercadorias (ton)



Os **tipos de movimentação de mercadorias** (em toneladas) – em Maio de 2020, distribuíram-se da seguinte maneira:

desembarque – 2744 toneladas, isto é, 62,7% inferior ao período homólogo de 2019, em que se desembarcaram 7359 toneladas; e

embarque – 311 toneladas, o que equivale a uma redução de 71,5% em relação ao mesmo período do ano anterior, quando se embarcaram 1093 toneladas.

Baldeação Porão/Cais/Porão – 15 toneladas em Maio de 2020, 100% a mais do que registado no mesmo período no ano anterior.

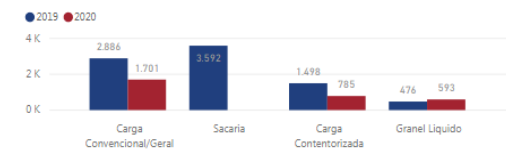
Baldeação Porão/Porão – 10 toneladas em Maio de 2020, 100% a mais do que registado no mesmo período no ano anterior.

Mês de Maio - Porto V. Cavaleiros: Mov. Mercadorias (ton) por Tipo de Movimentação



O tipo de carga com maior movimentação no Porto de Vale de Cavaleiros foi a **carga convencional**. Em Maio de 2020, o total de carga convencionais movimentadas (1701 toneladas) representava 55% do volume total de mercadorias. Além disso, o volume movimentado em Maio de 2020 foi inferior em 41,1% ao do mês homólogo de 2019 (2886 toneladas).

Mês de Maio - Porto V. Cavaleiros: Mov. Mercadorias (ton) por Tipo de Carga



No mês de Maio de 2020, houve uma redução de 100% de **sacarias movimentadas**, em relação ao período homólogo de 2019.

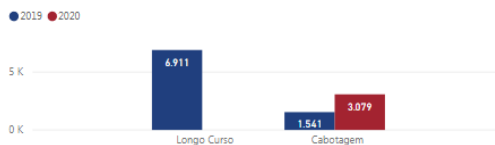
As **cargas contentorizadas movimentadas** (785 toneladas), em Maio de 2020, tiveram uma redução de 47,6% quando comparado com o mês homólogo de 2019 (1498 toneladas).

Os **granéis líquidos movimentados** (593 toneladas), em Maio de 2020, tiveram um aumento de 24,6% em relação ao período homólogo de 2019 (476 toneladas).

Grupos de Mercadorias	mai-20		mai-19		Variação 20/19	
	UNID. TON		UNID. TON		Abs.	%
	2020	2019	2019	2020		
Carga Convencional	1.701	2.886	-1.185	-41,1%	-1.185	-41,1%
Carga Contentorizada	785	1.498	-713	-47,6%	-713	-47,6%
Sacaria	0	3.592	-3.592	-100,0%	-3.592	-100,0%
Granel Líquido	593	476	117	24,6%	117	24,6%
Total	3.079	8.452	-5.373	-63,6%	-5.373	-63,6%

Do total de mercadorias movimentadas (3 079 toneladas), em Maio de 2020, 100% foi movimentado por navegações de cabotagem (3079 toneladas). Os **navios de cabotagem** tiveram uma redução de 99,8% no fluxo de movimentação de mercadorias. Em Maio de 2019, o volume de mercadorias movimentadas por navios de cabotagem foi de 1 541 toneladas, contra 3079 toneladas em igual período de 2020.

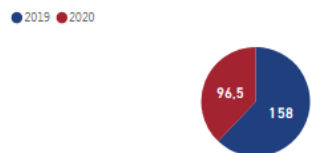
Mês de Maio - Porto V. Cavaleiros: Mov. Mercadorias (ton) Tipo de Navegação



3.1 Contentores

Em relação à **movimentação de contentores**, registaram-se 96,5 TEU, 61,5% a menos do que no mesmo período de 2019, em que se movimentaram 158 TEU.

Mês de Maio - Porto V. Cavaleiros: Movimento Contentores (TEU)

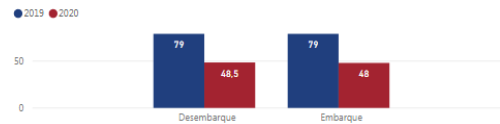


Os **tipos de movimentação de contentores** (TEU) – embarque, desembarque –, em Maio de 2020, distribuíram-se da seguinte maneira:

embarque – 48 TEU, o que equivale a uma redução de 39,2% contentores (TEU) em comparação com o período homólogo de 2019 (79 TEU);

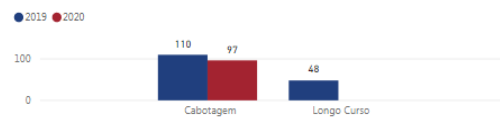
desembarque – 48,5 TEU, ou seja, menos 38,6% quando comparado com Maio de 2019 (79 TEU)

Mês de Maio - Porto V. Cavaleiros: Mov. Contentores (TEU) por Tipo de Movimentação



Os navios que movimentaram contentores (TEU) no Porto de Vale dos Cavaleiros em Maio de 2020 foram os navios de cabotagem. Foram movimentados 97 TEU em navios de longo curso, em Maio de 2020, enquanto, em Maio de 2019, o volume de contentores movimentados chegou a 110 (TEU), o que representa uma redução de 11,8%.

Mês de Maio - Porto V. Cavaleiros: Mov. Contentores (TEU) Tipo de Navegação

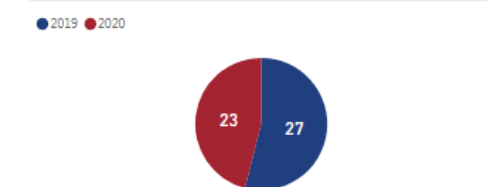


IX. PORTO DA FURNA

1. NAVIOS

A movimentação de navios no mês de Maio de 2020, no Porto da Furna, registou 23 escalas, isto é, menos 14,8% do que no período homólogo de 2019 (27 escalas).

Mês de Maio - Porto Furna: Movimento de Navios

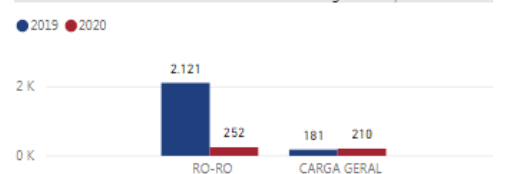


Das 23 escalas de navios em Maio de 2020, 10 navios eram de *roll-on/roll-off*, representando 43,4% em relação ao movimento total de navios. No mesmo período do ano

anterior, foram movimentadas 22 escalas de navios *roll-on/roll-off*, ou seja, o mês de Maio de 2020 apresentou uma redução de 54,5% quando comparado com o período homólogo de 2019.

Os navios de carga geral fizeram 13 escalas em Maio de 2020, 160% a mais que o período homólogo do ano anterior (5 escalas).

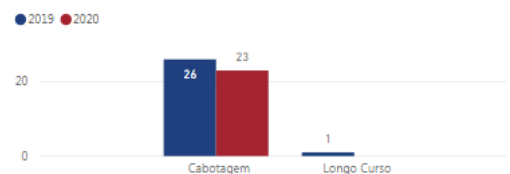
Mês de Maio - Porto Furna: Mov. Passageiros Tipo de Navio



Mês Maio - Porto Furna: Movimento Navios – Tipo Navio				
Portos	mai-20	mai-19	Variação 20/19	
	Nº Navios	Nº Navios	Abs.	%
Carga Geral	13	5	8	↑ 160,0%
Roll-on Roll-off	10	22	-12	↓ -54,5%
TOTAL	23	27	-4	↓ -14,8%

Nota-se ainda que, no mês de Maio de 2020, todos os navios que circularam pelo Porto Furna eram de cabotagem. Verifica-se que, no período em análise, o fluxo de navios de cabotagem (23 escalas) reduziu 11,5% em relação ao mesmo período de 2019 (26 escalas).

Mês de Maio - Porto Furna: Mov. Navios por Tipo de Navegação

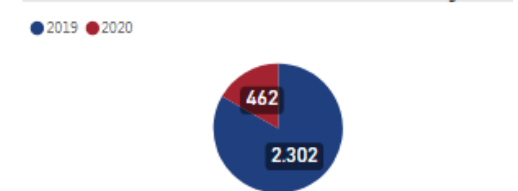


2. PASSAGEIROS

Em relação ao número de passageiros, conforme o gráfico abaixo, em Maio de 2020, o total foi de 462

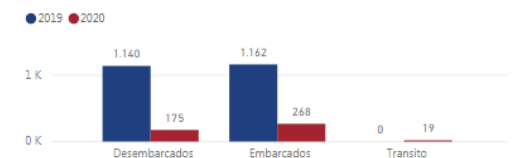
passageiros, 79,9% a menos do que no mesmo período do ano anterior, em que se movimentaram 2 302 passageiros.

Mês de Maio - Porto Furna: Movimento Passageiros



A movimentação de passageiros (desembarcados, embarcados e em trânsito), no Porto da Furna, distribuiu-se da seguinte maneira:

Mês de Maio - Porto Furna: Mov. Passageiros por Tipo de Movimentação



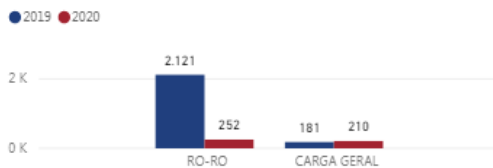
passageiros desembarcados – 175 passageiros, ou seja, menos 84,6% do que no mesmo período do ano anterior (1140 passageiros);

passageiros embarcados – 268 passageiros, o que traduz uma redução de 76,9% em relação a igual período de 2019 (1162 passageiros); e

passageiros transito – 19 passageiros, 100% a mais em relação a igual período de 2019, onde não houve movimentação.

Conforme a tabela abaixo, em Maio de 2020, 54,5% dos passageiros circularam em navios *roll-on/roll-off* e 45,4% em navios de carga geral. Ainda em Maio de 2020, não houve navios de cruzeiro no Porto da Furna.

Mês de Maio - Porto Furna: Mov. Passageiros Tipo de Navio

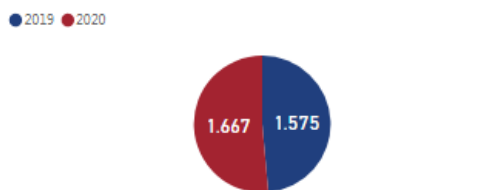


Mês Maio - Porto Furna: Mov. Passageiros Portos Nacionais por Tipo de Navio				
Portos	mai-20	mai-19	Variação 20/19	
			Abs.	%
Carga Geral	210	181	29	16,0%
Ro-Ro	252	2.121	-1.869	-88,1%
TOTAL	462	2.302	-1.840	-79,9%

3. MERCADORIAS

Em Maio de 2020, o movimento total de mercadorias foi de 1 667 toneladas, ou seja, mais 5,8% do que no período homólogo de 2019, quando o total de mercadorias chegou a 1 575 toneladas.

Mês de Maio - Porto Furna: Movimento Mercadorias (ton)



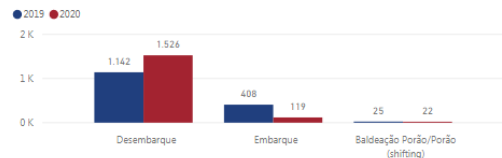
Os tipos de movimentação de mercadorias – desembarque e embarque – distribuíram-se da seguinte maneira:

Desembarque – 1 526 toneladas, isto é, 33,6% superior ao período homólogo de 2019 (1 142 toneladas);

Embarque – 119 toneladas, o que equivale a uma redução de 70,8% em relação ao mesmo período do ano anterior (408 toneladas); e

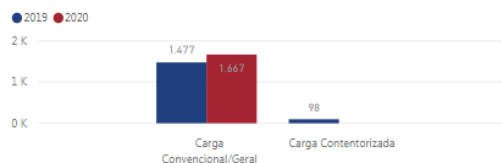
Baldeação Porão/Porão– 22 toneladas, isto é, 13,6% inferior ao período homólogo de 2019, onde houve movimentação de 25 toneladas.

Mês de Maio - Porto Furna: Mov. Mercadorias (ton) por Tipo de Movimentação



Em Maio de 2020, o total de cargas movimentadas, foram as cargas convencionais (1 507 toneladas) representava 100% do volume total de mercadorias. Além disso, o volume movimentado em Maio de 2020 foi superior em 12,9% em relação ao mês homólogo de 2019 (1 477 toneladas).

Mês de Maio - Porto Furna: Mov. Mercadorias (ton) por Tipo de Carga



Mês Maio - Porto Furna: Movimento de Mercadorias por Tipo de Carga				
Grupos de Mercadorias	mai-20 UNID. TON	mai-19 UNID. TON	Variação 20/19	
			Abs.	%
Carga Convencional	1.667	1.477	190	12,9%
Carga contentorizada	0	98	-98	-100,0%
Total	1.667	1.575	92	5,8%

Do total de mercadorias movimentadas (1 667 toneladas), em Maio de 2020, 100% foram movimentadas por navegações de cabotagem. Os navios de cabotagem tiveram um aumento de 13,17% no fluxo de movimentação de mercadorias. Em Maio de 2019, o volume de mercadorias movimentadas por navios de cabotagem foi de 1 667 toneladas, contra 1 473 toneladas em igual período de 2020.

Mês de Maio - Porto Furna: Mov. Mercadorias (ton) Tipo de Navegação

