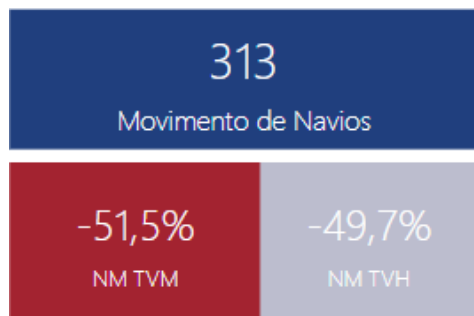


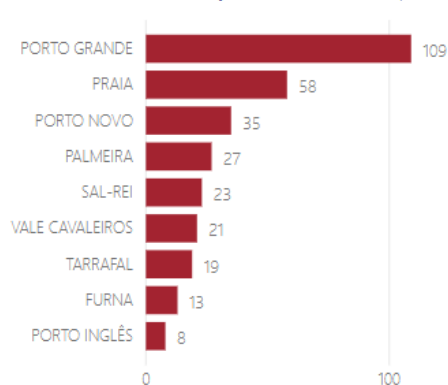
**OVERVIEW**

A **movimentação de navios** no mês de Abril de 2020, em Cabo Verde, registou 313 escalas.

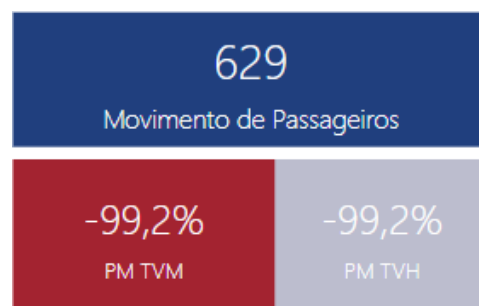


Das 313 escalas de navios em Abril de 2020, 34,8% representam a quota de mercado do Porto Grande (109 escalas), 18,5%, do Porto da Praia (58 escalas), 11%, do Porto Novo (35 escalas), 6,7%, do Porto Vale Cavaleiros (21 escalas), 8,6%, do Porto Palmeira (27 escalas), 7,3%, do Porto Sal-Rei (23 escalas), 6%, do Porto Tarrafal (19 escalas), 4%, do Porto Furna (13 escalas) e 2,5%, do Porto Inglês (8 escalas), conforme o gráfico seguinte.

Mês Abril: Contribuição Movimento Navio por Porto

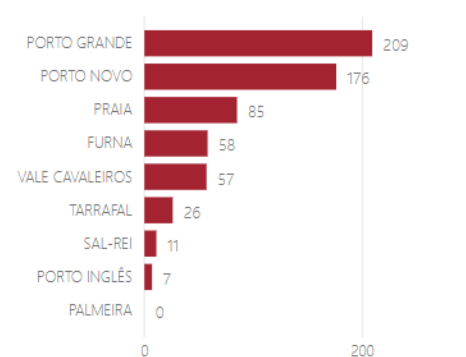


Em relação ao **número de passageiros**, em Abril de 2020, registou-se, em Cabo Verde, um total de 629 passageiros, representando menos 99,2% do que no mesmo período do ano anterior e menos 99,2% em relação à variação mensal.

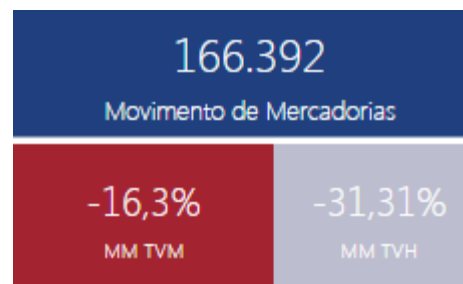


Do total dos 629 passageiros nos portos de Cabo Verde, 33,2% representa o movimento no Porto Grande (209 passageiros) e 27,9%, o movimento no Porto Novo (176 passageiros). O Porto da Praia teve uma quota de mercado de 13,5% (85 passageiros), o Porto da Furna, 9,2% (58 passageiros), o Porto de Vale de Cavaleiros, 9% (57 passageiros), o Porto Tarrafal, 4,1% (26 passageiros), o Porto de Sal-Rei, 1,7% (11 passageiros), o Porto Inglês, 1,1% (7 passageiros) e o Porto de Palmeira não se registaram a movimentação de passageiros, conforme o gráfico seguinte.

Mês Abril: Contribuição Movimento Passageiro por Porto

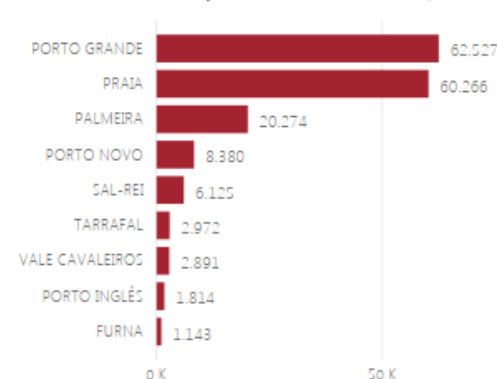


Em Abril de 2020, o **movimento total de mercadorias**, nos portos de Cabo Verde, foi de 161 707 toneladas, menos 33,24% do que no período homólogo de 2019 e menos 18,6% do que no mês anterior.

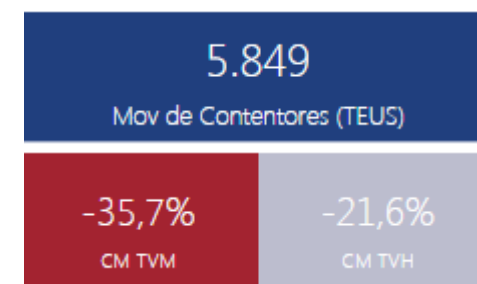


Do total das 166 392 toneladas de mercadorias movimentadas em Cabo Verde, 37,5%, o Porto Grande (62 527 ton), 67,2% representa o Porto da Praia (60 266 ton), 12,1%, o Porto da Palmeira (20 274 ton), 5,2%, o Porto Novo (8 380 ton), 3,78%, o Porto Sal-Rei (6 125 ton), 1,83% o Porto do Tarrafal (2 972 ton), 1,78%, o Porto de Vale de Cavaleiros (2 891 ton), 1,12%, o Porto Inglês (1 814 ton), por fim, 0,7% o Porto da Furna (1 143 ton) e conforme o gráfico seguinte.

Mês Abril: Contribuição Movimento Mercadoria por Porto

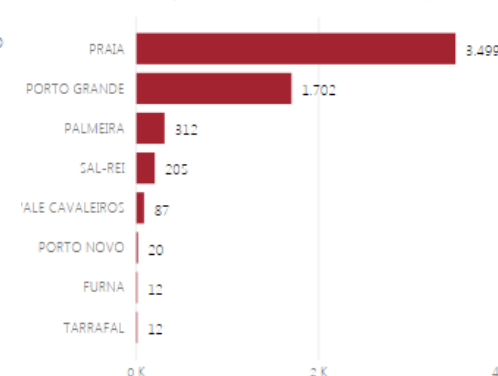


Em relação à **movimentação de contentores** nos portos de Cabo Verde, registaram-se 5849 TEU, o que corresponde a menos 21,6% do que no mesmo período de 2019 e menos 35,7% do que no mês anterior.



Do total dos 5849 contentores (TEU) movimentados em Abril de 2020, 59,8% representa a quota de participação do Porto da Praia (3499 TEU), 29%, do Porto Grande (1702 TEU), 5,3%, do Porto da Palmeira (312 TEU), 3,5%, do Porto de Sal-Rei (205 TEU), 1,4%, do Porto de Vale de Cavaleiros (87 TEU), os demais portos com uma representação abaixo de 1%, conforme o gráfico abaixo.

Mês Abril: Contribuição Movimento Contentores (TEUS) por Porto



\*TVM: Taxa Variação Mensal; TVH: Taxa Variação Homóloga.

\*\*Boletim corrigido em 22 de maio de 2020 (Pág. 1, 4 e 5).

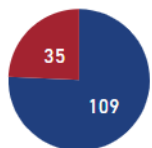
## I. PORTO NOVO

### 1. NAVIOS

A movimentação de navios no mês de Abril de 2020, no Porto Novo, registou 35 escalas, ou seja, menos 67,9% em comparação com o período homólogo de 2019, quando se obteve uma movimentação total de 109 escalas.

Mês de Abril - Porto Novo: Movimento de Navios

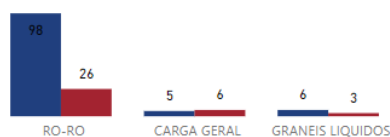
● 2019 ● 2020



Dessas 35 escalas de navios em Abril de 2020, 26 escalas eram do **tipo roll-on/roll-off**, representando 74% em relação ao movimento total de navios. No tocante ao mesmo período do ano anterior, o volume de navios *roll-on/roll-off* foi de 98 escalas, ou seja, no mês de Abril de 2020, houve uma redução de 73,5% quando comparado com o período homólogo de 2019.

Mês de Abril - Porto Novo: Mov. Navios Tipo de Navio

● 2019 ● 2020



Em Abril de 2020, registaram-se 6 escalas de navios de **carga geral**, houve um aumento de 20% em relação ao mês de Abril de 2019. Ainda em Abril de 2020, os navios de carga geral representaram, no Porto Novo, 17% da quota de mercado.

Os navios de **granel líquido** atingiram 3 escalas em Abril de 2020, menos 50% do que em igual período de 2019 (6 escalas). A sua quota de mercado no Porto Novo, em Abril de 2019, foi de 8,5%.

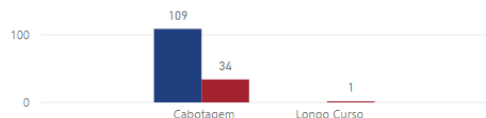
Mês Abril - Porto Novo: Movimento Navios – Tipo Navio

Portos	abr-20	abr-19	Variação 20/19	
	Nº Navios	Nº Navios	Abs.	%
Ro-Ro	26	98	-72	-73,5%
Carga Geral	6	5	1	20,0%
Granel Líquido	3	6	-3	-50,0%
<b>TOTAL</b>	<b>35</b>	<b>109</b>	<b>-74</b>	<b>-67,9%</b>

Nota-se ainda que, no mês de Abril de 2020, 97% dos navios que circularam pelo Porto Novo foram de cabotagem (34 escalas) e 2,8% das escalas, navios de longo curso (1 escalas).

Mês de Abril - Porto Novo: Mov. Navios por Tipo de Navegação

● 2019 ● 2020

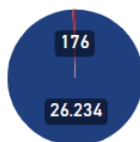


### 2. PASSAGEIROS

Em relação ao número de passageiros, verifica-se, conforme o gráfico abaixo, que, em Abril de 2020, o total foi de 176 passageiros, o que representa uma redução de 99,3% em relação ao mesmo período do ano anterior, que registou 26 234 passageiros.

Mês de Abril - Porto Novo: Movimento Passageiros

● 2019 ● 2020



A movimentação de passageiros (desembarcados e embarcados) no Porto Novo distribuiu-se da seguinte maneira:

**passageiros desembarcados** – 83 passageiros, ou seja, menos 99% do que no mesmo período do ano anterior (12 943 passageiros);

**passageiros embarcados** – 80 passageiros, equivalente a uma redução de 99% em relação a 2019 (13 291 passageiros); e

**passageiros transito** – 13 passageiros, equivalente a um aumento de 100% em relação a 2019 onde não se registou nenhuma movimentação de passageiros).

Mês de Abril - Porto Novo: Mov. Passageiros por Tipo de Movimentação

● 2019 ● 2020



No período em análise, no Porto Novo, 100% dos passageiros circularam em navios *roll-on/roll-off*, conforme gráfico e tabela abaixo.

Mês de Abril - Porto Novo: Mov. Passageiros Tipo de Navio

● 2019 ● 2020



Mês Abril - Porto Novo: Mov. Passageiros Portos Nacionais por Tipo de Navio

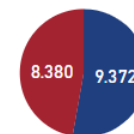
Portos	abr-20	abr-19	Variação 20/19	
			Abs.	%
Ro-Ro	176	26.234	-26.058	-99,3%
<b>TOTAL</b>	<b>176</b>	<b>26.234</b>	<b>-26.058</b>	<b>-99,3%</b>

### 3. MERCADORIAS

Em Abril de 2020, o movimento total de mercadorias foi de 8 380 toneladas, 10,6% a menos do que no período homólogo de 2019, em que o total de mercadorias chegou a 9 372 toneladas.

Mês de Abril - Porto Novo: Movimento Mercadorias (ton)

● 2019 ● 2020



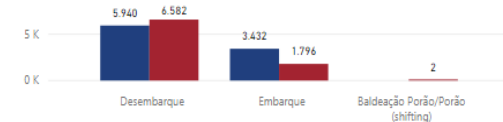
Os **tipos de movimentação de mercadorias** (em toneladas) – desembarque e embarque –, em Abril de 2020, distribuíram-se da seguinte maneira:

**desembarque** – 6 582 toneladas, ou seja, mais 10,8% do que no período homólogo de 2019, quando se desembarcaram 5940 toneladas; e

**embarque** – 1 796 toneladas, equivalente a uma redução de 47% em relação ao mesmo período do ano anterior, em que se embarcaram 3 432 toneladas.

Mês de Abril - Porto Novo: Mov. Mercadorias (ton) por Tipo de Movimentação

● 2019 ● 2020

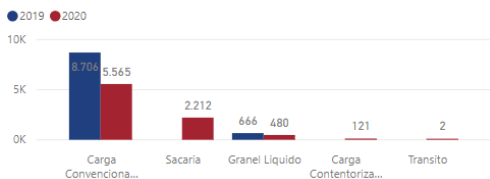


O tipo de carga com maior movimentação no Porto Novo foi a **carga convencional**. Em Abril de 2020, o total de cargas convencionais movimentadas (5 565 toneladas) representava 66% do volume total de mercadorias. Além disso, o volume movimentado foi superior em 36,1% ao do mês homólogo de 2019 (3141 toneladas).

Os **granéis líquidos** movimentados (480 toneladas), em Abril de 2020, representavam 5,7% do volume total de carga movimentada. E, comparado ao período homólogo

(666 toneladas), houve uma redução no fluxo de 27,9%, conforme tabela abaixo.

Mês de Abril - Porto Novo: Mov. Mercadorias (ton) por Tipo de Carga

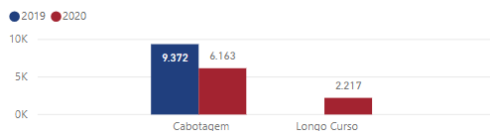


Mês Abril - Porto Novo: Movimento de Mercadorias por Tipo de Carga

Grupos de Mercadorias	UNID. TON		Variação 20/19	
	abr-20	abr-19	Abs.	%
Carga Convencional	5.565	8.706	-3.141	-36,1%
Sacaria	2.212	0	2.212	100,0%
Granel Líquido	480	666	-186	-27,9%
Carga contentorizada	121	0	121	100,0%
Transito	2	0	2	100,0%
<b>Total</b>	<b>8.380</b>	<b>9.372</b>	<b>-992</b>	<b>-10,6%</b>

Do total de mercadorias movimentadas (8 380 toneladas), em Abril de 2020, no Porto Novo, 73% foi movimentado por navegações de **cabotagem** (6 163 toneladas) e 27% foi movimentado por navegações de longo curso (2 217 toneladas).

Mês de Abril - Porto Novo: Mov. Mercadorias (ton) Tipo de Navegação

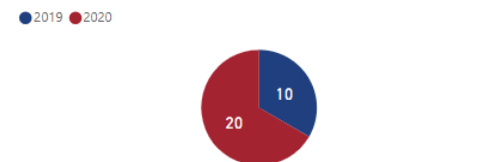


Os navios de cabotagem tiveram um a diminuição de 34,2% no fluxo de movimentação de mercadorias, já que, em Abril de 2019, o volume de mercadorias movimentadas por navios de cabotagem foi de 9 372 toneladas contra 6 163 toneladas no mesmo período de 2020.

### 3.1 Contentores

Em relação à **movimentação de contentores**, registaram-se 20 TEU em Abril de 2020, 50% a mais que o mesmo período de 2019 (10 TEU).

Mês de Abril - Porto Novo: Movimento Contentores (TEU)

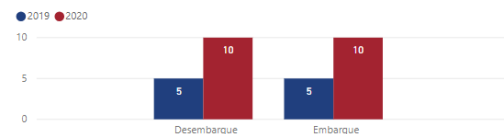


Os **tipos de movimentação de contentores** (TEU) – desembarque e embarque –, em Abril de 2020, distribuíram-se da seguinte maneira:

**desembarque** – 10 TEU, isto é, 50% a mais quando comparado a Abril de 2019 (5 TEU);

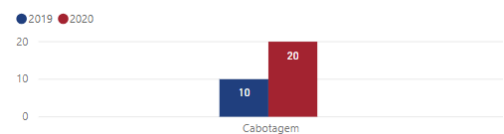
**embarque** – 10 TEU, isto é, 50% a menos quando comparado a Abril de 2019 (10 TEU).

Mês de Abril - Porto Novo: Mov. Contentores (TEU) por Tipo de Movimentação



Todos os navios que movimentaram contentores (TEU) no Porto Novo foram navios de cabotagem. Foram movimentados 20 TEU em Abril de 2020, 50% a menos que o mesmo período de 2019 (10 TEU).

Mês de Abril - Porto Novo: Mov. Contentores (TEU) Tipo de Navegação

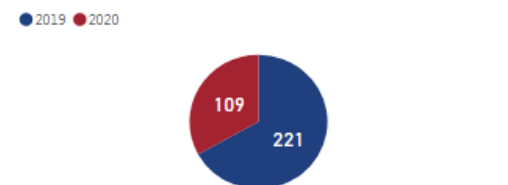


## II. PORTO GRANDE

### 1. NAVIOS

A movimentação de navios no mês de Abril de 2020, no Porto Grande, registou 109 escalas, o que equivale a uma redução de 50,6% em comparação com o período homólogo de 2019, quando se obteve um total de 221 escalas.

Mês de Abril - Porto Grande: Movimento de Navios

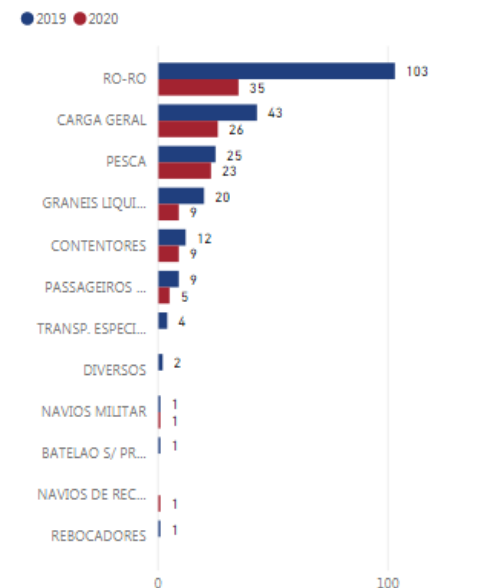


Em Abril de 2020, 35 das 109 escalas de navios foram do tipo *roll-on/roll-off*, o que representa 32% do movimento total de navios. Em relação ao mesmo período do ano anterior, o volume de navios *roll-on/roll-off* foi de 103 navios, ou seja, no mês de Abril de 2020, houve uma redução de 66% em comparação com o período homólogo de 2019.

Ainda em Abril de 2020, os navios de carga geral fizeram 26 escalas, enquanto, no período homólogo de 2019, esse número chegou a 43 escalas, o que equivale a menos 39% em 2020. A quota de mercado que os navios de carga geral representaram no Porto Grande em Abril de 2020 foi de 23,8%.

Os navios de granel líquido alcançaram 9 escalas em Abril de 2020, 55% a menos quando comparado com Abril de 2019 (20 escalas). A quota de mercado dos navios de granel líquido no Porto Grande em Abril de 2020 foi de 8,25%.

Mês de Abril - Porto Grande: Mov. Navios Tipo de Navio

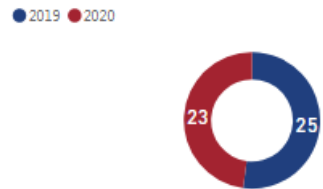


Mês Abril - Porto Grande: Movimento Navios – Tipo Navio

Portos	Nº Navios		Variação 20/19	
	abr-20	abr-19	Abs.	%
Roll-On Roll-Off	35	103	-68	-66,0%
Carga Geral	26	43	-17	-39,5%
Granel Líquido	9	20	-11	-55,0%
Pesca	23	25	-2	-8,0%
Contentores	9	12	-3	-25,0%
Cruzeiros	5	9	-4	-44,4%
Transporte Esp.	0	4	-4	-100,0%
Navio Militar	1	1	0	0,0%
Navios Recreio	1	0	1	100,0%
Diversos	0	2	-2	-100,0%
Batelão	0	1	-1	-100,0%
Rebocadores	0	1	-1	-100,0%
<b>TOTAL</b>	<b>109</b>	<b>221</b>	<b>-112</b>	<b>-50,7%</b>

Os navios de contentores alcançaram 9 escalas em Abril de 2020, equivalente a menos 25% de escalas quando comparado com Abril de 2019 (12 escalas).

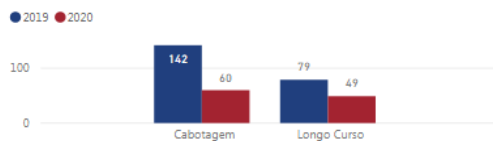
Mês de Abril - Porto Grande: Mov. Navios Pesca



Em Abril de 2020, os navios de pesca realizaram 23 escalas, 8% menos que o período homólogo de 2019 (25 escalas). Os navios de pesca representaram, em Abril de 2020, 21% do total da movimentação de navios.

Nota-se ainda que, no mês de Abril de 2020, a maioria dos navios que circulou pelo Porto Grande, no Mindelo, foi de cabotagem. Do total das 109 escalas, 55% dos navios eram de cabotagem (60 escalas), enquanto os 45% restantes representavam navios de longo curso (49 escalas).

Mês de Abril - Porto Grande: Mov. Navios por Tipo de Navegação



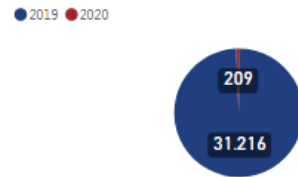
Em Abril de 2020, analisando o gráfico acima, verifica-se que, no período em análise, o fluxo de navios de cabotagem reduziu 57,7% em relação ao mesmo período de 2019. E os navios de longo curso tiveram uma redução de 37,9%.

## 2. PASSAGEIROS

Conforme o gráfico abaixo, em Abril de 2020, registou-se um total de 209 passageiros, isto é, menos 99,3% do que

no mesmo período do ano anterior, em que se movimentaram 31 216 passageiros.

Mês de Abril - Porto Grande: Movimento Passageiros

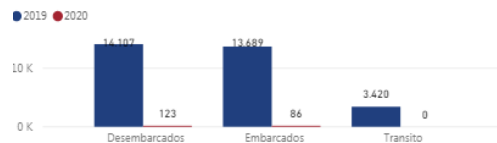


A movimentação de passageiros (desembarcados, embarcados e em trânsito) no Porto Grande distribuiu-se da seguinte maneira:

**passageiros desembarcados** – 123 passageiros, isto é, registou-se uma redução de 99% em relação a Abril de 2019 (14 107 passageiros);

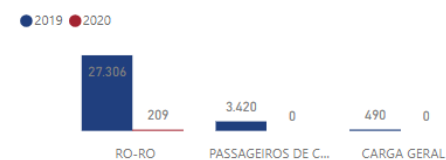
**passageiros embarcados** – 86 passageiros, o que equivale a uma redução de 99% em relação a 2019 (13 689 passageiros).

Mês de Abril - Porto Grande: Mov. Passageiros por Tipo de Movimentação



No período em análise, no Porto Grande, 100% dos passageiros circularam em navios *roll-on/roll-off*.

Mês de Abril - Porto Grande: Mov. Passageiros Tipo de Navio



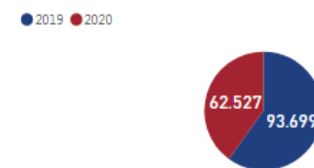
Mês Abril - Porto Grande: Mov. Passageiros Portos Nacionais por Tipo de Navio				
Portos	Apr-20	Apr-19	Variação 20/19	
			Abs.	%
Roll-on Roll-off	209	27,306	-27,097	↓ -99,2%
Carga Geral	0	490	-490	↓ -100,0%
Passageiros de Cruzeiro	0	3,420	-3,420	↓ -100,0%
<b>TOTAL</b>	<b>209</b>	<b>31,216</b>	<b>-31,007</b>	<b>↓ -99,3%</b>

No mês de Abril de 2020, houve uma redução de 99,2% de passageiros em navios *roll-on/roll-off*, uma redução de 100% de passageiros em navios de carga geral e em passageiros de navios cruzeiros conforme a tabela acima.

## 3. MERCADORIAS

Em Abril de 2020, o movimento total de mercadorias foi de 62 527 toneladas, 33,3% a menos do que no período homólogo de 2019, em que o total de mercadorias chegou a 93 699 toneladas.

Mês de Abril - Porto Grande: Movimento Mercadorias (ton)

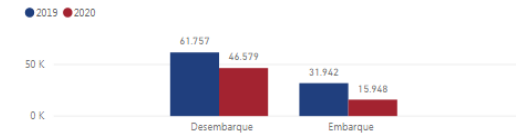


Os **tipos de movimentação de mercadorias** (em toneladas) – desembarque e embarque –, em Abril de 2020, distribuíram-se da seguinte maneira:

**desembarque** – 46 579 toneladas, ou seja, 24,5% inferior ao período homólogo de 2019, em que se desembarcaram 61 757 toneladas; e

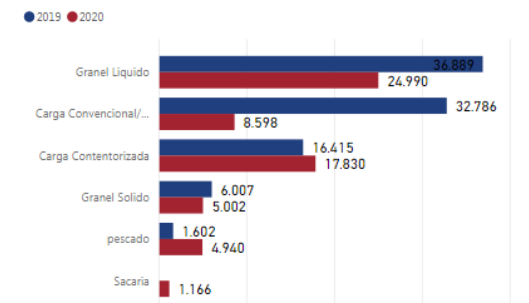
**embarque** – 15 948 toneladas, o que se traduz por uma redução de 50% em relação ao mesmo período do ano anterior, em que se embarcaram 31 942 toneladas.

Mês de Abril - Porto Grande: Mov. Mercadorias (ton) por Tipo de Movimentação



O tipo de carga mais movimentado no Porto Grande, em Abril de 2020, foi **Granel Líquido**, com o total de 24 990 toneladas, representando 39,9% do volume total de mercadorias. Além disso, o volume movimentado em Abril de 2020 foi inferior em 32,3% ao do mês homólogo de 2019 (36 889 toneladas).

Mês de Abril - Porto Grande: Mov. Mercadorias (ton) por Tipo de Carga



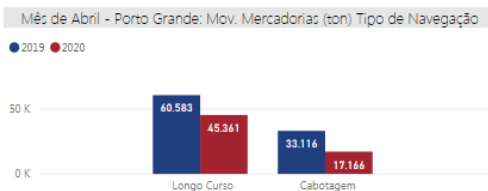
As **cargas convencionais movimentadas** (8 598 toneladas), em Abril de 2020, representaram 13,7% do volume total de carga movimentada. No mesmo período do ano anterior, o volume de carga convencional movimentada foi de 32 786 toneladas, ou seja, em 2020, houve uma redução no fluxo de 73,7%.

Em Abril de 2020, a **carga contentorizada movimentada** (17 832 toneladas) teve um aumento de 8,6% em relação ao período homólogo de 2019 (16 415 toneladas), representando 28,5% do volume total de cargas movimentadas.

Mês Abril - Porto Grande: Movimento de Mercadorias por Tipo de Carga				
Grupos de Mercadorias	abr-20	abr-19	Variação 20/19	
	UNID. TON	Abs.	%	
Granel Líquido	24.990	36.889	-11.899	↓ -32,3%
Carga Convencional	8.598	32.786	-24.188	↓ -73,8%
Carga Contendorizada	17.832	16.415	1.417	↑ 8,6%
Pescado	4.940	1.602	3.338	↑ 208,4%
Granel Sólido	5.002	6.007	-1.005	↑ 100,0%
Sacaria	1.166	0	1.166	↑ 100,0%
<b>Total</b>	<b>62.528</b>	<b>93.699</b>	<b>-31.171</b>	<b>↓ -33,3%</b>

Do total de mercadorias movimentadas (62 528 toneladas), em Abril de 2020, 72,5% foi movimentado por navegações de longo curso (45 361 Ton) e 27,4%, por navegações de cabotagem (17 166 Ton).

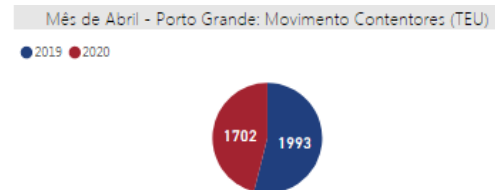
Os navios de cabotagem tiveram uma redução de 48,1% no fluxo de movimentação de mercadorias no Porto Grande, uma vez que o volume de mercadorias movimentadas por esses navios foi de 17 166 toneladas em Abril de 2020, contra 33 116 toneladas em Abril de 2019.



Em Abril de 2020, os navios de longo curso tiveram uma redução de 25,1% no fluxo de mercadorias movimentadas (em toneladas), em relação ao período homólogo de 2019. Em Abril de 2019, o fluxo de mercadorias foi de 60 583 toneladas, enquanto, em 2020, no mesmo período, o fluxo de mercadorias chegou a 45 361 toneladas.

### 3.1 Contentores

Em relação à movimentação de contentores, registaram-se 1702 TEU, 14,6% a menos do que no mesmo período de 2019, quando se movimentaram 1993 TEU.

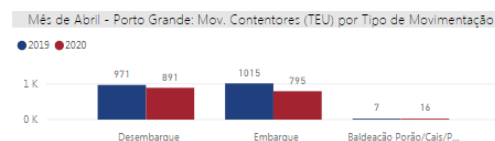


Os tipos de movimentação de contentores (TEU) – embarque e desembarque –, em Abril de 2020, distribuíram-se da seguinte maneira:

**embarque** – 795 TEU, equivalente a uma redução de 21,6% de TEU em comparação com o período homólogo de 2019 (1015 toneladas); e

**desembarque** – 891 TEU, ou seja, menos 8,2% quando comparado com Abril de 2019 (971 TEU).

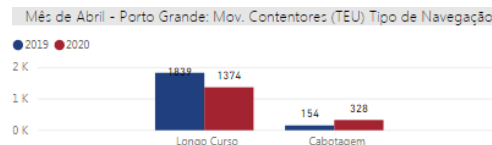
**Baldeação** – 16 TEU, ou seja, mais 128% quando comparado com Abril de 2019 (7 TEU).



Os navios que mais movimentaram contentores (TEU) no Porto Grande foram os navios de longo curso. Foram movimentados 1374 TEU em navios de longo curso em Abril de 2020, enquanto, em Abril de 2019, o volume de contentores movimentados chegou a 1839 TEU, o que representa uma redução de 25,2%.

Em relação aos navios de cabotagem responsáveis por movimentações de contentores (TEU), em Abril de 2020, movimentaram 328 TEU, enquanto, no período homólogo de 2019, esses navios movimentaram 154

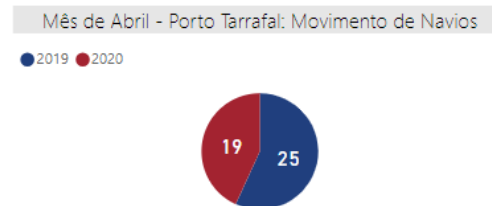
contentores (TEU), o que equivale a um aumento de 112%.



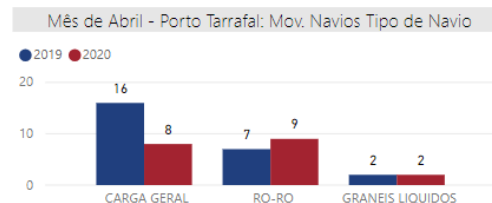
## III. PORTO DO TARRAFAL

### 1. NAVIOS

A movimentação de navios no mês de Abril de 2020, no Porto do Tarrafal, registou 19 escalas, isto é, **menos 24%** do que no período homólogo de 2019, quando se obteve uma movimentação total de 25 escalas.



Das 19 escalas, em Abril de 2020, 8 foram de navios de carga geral, representando 42% em relação ao movimento total de navios. No mesmo período do ano anterior, o volume de navios de carga geral foi de 16 escalas, ou seja, houve menos 50% em Abril de 2020.

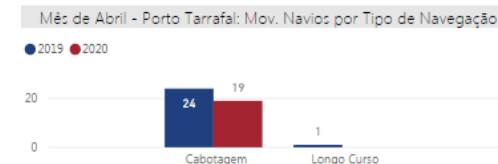


Os navios de **Roll-on Roll-off** executaram 9 escalas em Abril de 2020, 28,6% a mais que o período homólogo de

2019 (7 escalas). A quota de mercado dos navios de Roll-on Roll-off no Porto Tarrafal em Abril de 2020 foi de 47%.

Mês Abril - Porto Tarrafal: Movimento Navios – Tipo Navio				
Portos	abr-20	abr-19	Variação 20/19	
	Nº Navios	Nº Navios	Abs.	%
Carga Geral	8	16	-8	↓ -50,0%
Ro-Ro	9	7	2	↑ 28,6%
Granel Líquido	2	2	0	⇒ 0,0%
<b>TOTAL</b>	<b>19</b>	<b>25</b>	<b>-6</b>	<b>↓ -24,0%</b>

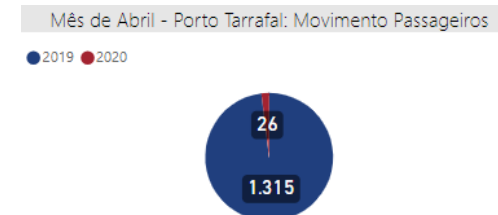
Nota-se ainda que, no mês de Abril de 2020, 100% das escalas de navios que circularam pelo Porto de Tarrafal foram de cabotagem (19 escalas).



Em Abril de 2020, analisando o gráfico acima, verifica-se que, no período em análise, o fluxo de navios de cabotagem diminuiu 20,8% em relação ao mesmo período de 2019. E não se registaram movimentação de navios de longo curso.

### 2. PASSAGEIROS

Em relação ao número de passageiros, conforme o gráfico abaixo, em Abril de 2020, o total foi de 26 passageiros, isto é, menos 98% do que no mesmo período de 2019, quando se movimentaram 1315 passageiros.



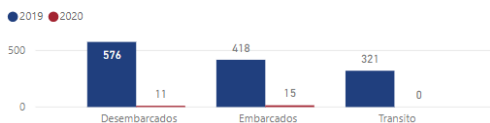
A movimentação de passageiros (desembarcados, embarcados e em trânsito), no Porto do Tarrafal, distribuiu-se da seguinte maneira:

**passageiros desembarcados** – 11 passageiros, ou seja, 98% a menos do que no mesmo período do ano anterior (576 passageiros);

**passageiros embarcados** – 15 passageiros, o que equivale a uma redução de 96% em relação a 2019 (418 passageiros); e

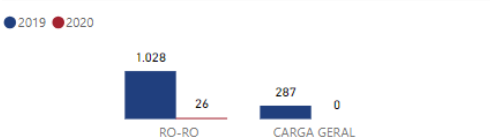
**passageiros em trânsito** – Não se registaram a movimentação passageiros em trânsito, isto é, menos 100% do que no mesmo período do ano anterior (321 passageiros).

Mês de Abril - Porto Tarrafal: Mov. Passageiros por Tipo de Movimentação



No período em análise, no Porto do Tarrafal, 100% dos passageiros circularam em navios *Roll-on Roll-off*.

Mês de Abril - Porto Tarrafal: Mov. Passageiros Tipo de Navio



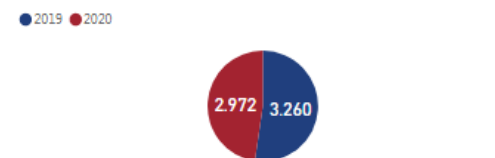
Em Abril de 2020, houve uma redução de 100% na quantidade de passageiros em navios de carga geral, uma redução de 97,5% de passageiros em navios *Roll-on Roll-off*, conforme a tabela abaixo.

Mês Abril - Porto Tarrafal: Mov. Passageiros Portos Nacionais por Tipo de Navio				
Portos	abr-20	abr-19	Variação 20/19	
			Abs.	%
Carga Geral	0	287	-287	↓ -100,0%
Ro-Ro	26	1.028	-1.002	↓ -97,5%
<b>TOTAL</b>	<b>26</b>	<b>1.315</b>	<b>-1.289</b>	<b>↓ -98,0%</b>

### 3. MERCADORIAS

Em Abril de 2020, o movimento total de mercadorias foi de 2 972 toneladas, ou seja, menos 8,8% do que no período homólogo de 2019, em que o total de mercadorias chegou a 3 260 toneladas.

Mês de Abril - Porto Tarrafal: Movimento Mercadorias (ton)

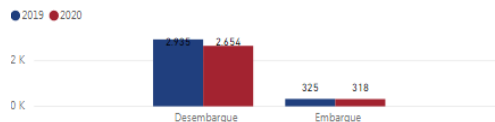


Os tipos de movimentação de mercadorias (em toneladas) – desembarque e embarque –, em Abril de 2020, distribuíram-se da seguinte maneira:

**desembarque** – 2 654 toneladas, ou seja, 9,5% inferior ao período homólogo de 2019, em que se desembarcaram 2935 toneladas; e

**embarque** – 318 toneladas, equivalente a uma redução de 2,1% em relação ao mesmo período do ano anterior, quando se embarcaram 325 toneladas.

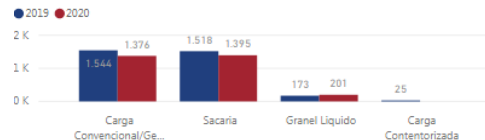
Mês de Abril - Porto Tarrafal: Mov. Mercadorias (ton) por Tipo de Movimentação



O tipo de carga mais movimentado no Porto do Tarrafal foi **sacaria**, em Abril de 2020, foram movimentadas 1395 toneladas, inferior em 8,1% quando comparado ao mês homólogo de 2019 (899 toneladas). O total de sacaria movimentada representa 46,9% do volume total de mercadoria.

Em Abril de 2020, o total de carga geral movimentada (1376 toneladas) representava 46,2% do volume total de mercadorias. Além disso, o volume movimentado em Abril de 2020 foi inferior em 10,9% ao mês homólogo de 2019 (1544 toneladas).

Mês de Abril - Porto Tarrafal: Mov. Mercadorias (ton) por Tipo de Carga

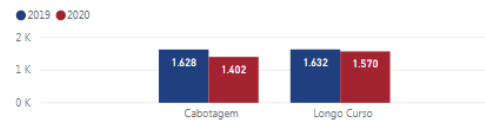


Os **granéis líquidos movimentados** (201 toneladas), em Abril de 2020, tiveram um aumento de 16,2% em relação ao período homólogo de 2019 (173 toneladas).

Mês Abril - Porto Tarrafal: Movimento de Mercadorias por Tipo de Carga				
Grupos de Mercadorias	abr-20	abr-19	Variação 20/19	
	UNID. TON		Abs.	%
Carga Convencional	1.376	1.544	-168	↓ -10,9%
Granel Líquido	201	173	28	↑ 16,2%
Carga Contentorizada	0	25	-25	↓ -100,0%
sacaria	1.395	1.518	-123	↓ -8,1%
<b>Total</b>	<b>2.972</b>	<b>3.260</b>	<b>-288</b>	<b>↓ -8,8%</b>

Do total de mercadorias movimentadas (2972 toneladas), em Abril de 2020, 47% foram movimentadas por navegações de cabotagem. As cargas movimentadas em **navios de cabotagem** tiveram uma redução de 13,8% no fluxo de movimentação de mercadorias no Porto de Tarrafal, uma vez que o volume de mercadorias movimentadas por esses navios foi de 1402 toneladas em Abril de 2020, contra 1628 toneladas em Abril de 2019.

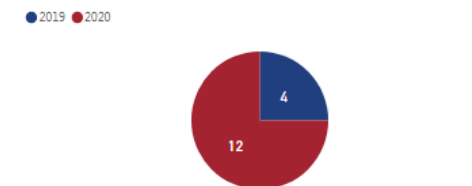
Mês de Abril - Porto Tarrafal: Mov. Mercadorias (ton) Tipo de Navegação



#### 3.1 Contentores

Em relação à movimentação de contentores, registaram-se 12 TEU, ou seja, mais 50% do que no mesmo período de 2019, quando houve a movimentação de 4 TEU.

Mês de Abril - Porto Tarrafal: Movimento Contentores (teu)

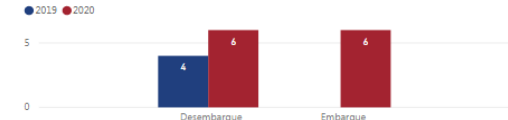


Os tipos de movimentação de contentores (TEU) – desembarque e embarque –, em Abril de 2020, distribuíram-se da seguinte maneira:

**Desembarque** – 6 TEU, isto é um aumento de 33,3% quando comparado a Abril de 2019, onde se registaram 4 TEU.

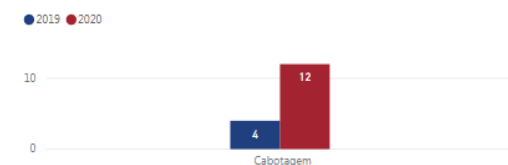
**embarque** – 6 TEU, isto é, um aumento de 100% quando comparado a Abril de 2019, onde não houve movimentação;

Mês de Abril - Porto Tarrafal: Mov. Contentores (teu) por Tipo de Movimentação



Todos os navios que movimentaram contentores (TEU) no Porto Tarrafal foram navios de cabotagem. Foram movimentados 12 TEU em Abril de 2020, 66% a mais que o mesmo período de 2019, houve movimentação de 4 TEU.

Mês de Abril - Porto Tarrafal: Mov. Contentores (teu) Tipo de Navegação

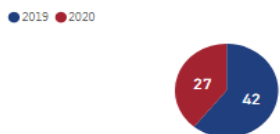


**IV. PORTO DA PALMEIRA**

**1. NAVIOS**

A movimentação de navios no mês de Abril de 2020, no Porto da Palmeira, registou 27 escalas, ou seja, uma redução de 35,7% em comparação com o período homólogo de 2019, que obteve um total de 42 escalas.

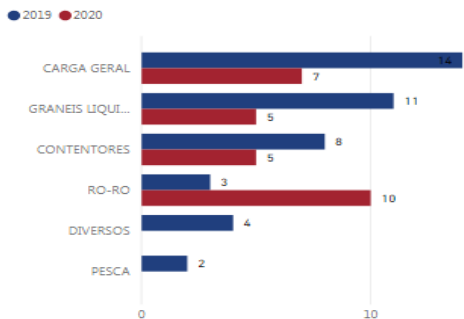
Mês de Abril - Porto Palmeira: Movimento de Navios



Das 27 escalas de navios em Abril de 2020, registaram-se 7 escalas de navios de **carga geral**, 50% a menos em relação ao período homólogo (14 escalas). Dessa forma, os navios de carga geral representaram, no Porto Palmeira, 25,9% da quota de mercado.

Os navios **Roll-on Roll-off** movimentaram 10 escalas de navios em Abril de 2020, 233% a mais em relação ao período homólogo de 2019 (3 escalas).

Mês de Abril - Porto Palmeira: Mov. Navios: Tipo de Navio



Registaram-se ainda 5 escalas de navios de **Contentores**, 37,5% menos em relação ao período homólogo (8

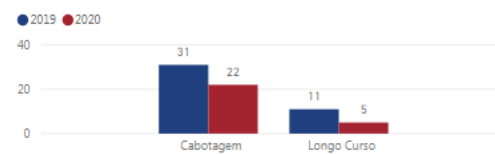
escalas). Dessa forma, os navios Contentores representaram 18,5% da quota de mercado.

Os navios de **Granel Líquido** registaram 5 escalas em Abril de 2020, houve uma redução de 54,5% quando comparado ao período homólogo de 2019. Os navios de Granel Líquido representavam, assim, 18,5% da quota de mercado no Porto da Palmeira em Abril de 2020.

Mês Abril - Porto Palmeira: Movimento Navios – Tipo Navio				
Portos	abr-20	abr-19	Variação 20/19	
	Nº Navios	Nº Navios	Abs.	%
Carga Geral	7	14	-7	-50,0%
Granel Líquido	5	11	-6	-54,5%
Roll-on Roll-off	10	3	7	233,3%
Contentores	5	8	-3	-37,5%
Pesca	0	2	-2	-100,0%
Diversos	0	4	-4	-100,0%
<b>TOTAL</b>	<b>27</b>	<b>42</b>	<b>-15</b>	<b>-35,7%</b>

Nota-se ainda que, no mês de Abril de 2020, a maioria dos navios que circulou pelo Porto da Palmeira era de cabotagem. Do total das 27 escalas, 81,4% dos navios eram de cabotagem (22 escalas), enquanto os restantes 18,6% eram navios de longo curso 5 escalas). Em Abril de 2019, do total das 42 escalas de navios no Porto da Palmeira, 73,8% era de navios de cabotagem (31 escalas), enquanto 26,2% (11 escalas) era de navios de longo curso.

Mês de Abril - Porto Palmeira: Mov. Navios: por Tipo de Navegação



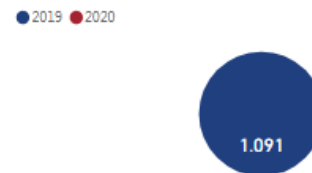
Verifica-se, no gráfico acima, no período em análise, que o fluxo de navios de cabotagem diminuiu 29% em relação ao mesmo período de 2019, e o volume de navios longo

curso também diminuiu 54% em relação ao mesmo período de 2019.

**2. PASSAGEIROS**

Em relação ao número de passageiros, conforme o gráfico abaixo, em Abril de 2020, não foram registados movimentação de passageiros.

Mês de Abril - Porto Palmeira: Movimento Passageiros

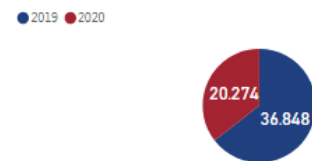


Mês Abril - Porto Palmeira: Mov. Passageiros Portos Nacionais por Tipo de Navio				
Portos	abr-20	abr-19	Variação 20/19	
	Abs.	Abs.	Abs.	%
Roll-on Roll-off	0	6	-6	-100,0%
Carga Geral	0	1.085	-1.085	-100,0%
<b>TOTAL</b>	<b>0</b>	<b>1.091</b>	<b>-1.091</b>	<b>-100,0%</b>

**3. MERCADORIAS**

Em Abril de 2020, o movimento total de mercadorias foi de 20 274 toneladas, isto é, menos 45% do que no período homólogo de 2019, quando o total de mercadorias chegou a 36 848 toneladas.

Mês de Abril - Porto Palmeira: Movimento Mercadorias (ton)



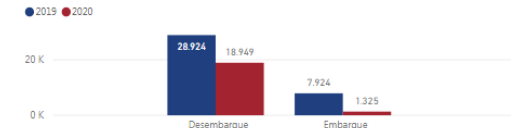
Os **tipos de movimentação de mercadorias** (em toneladas) – desembarque e embarque –, no Porto da

Palmeira, em Abril de 2020, distribuíram-se da seguinte maneira:

**desembarque** – 18 949 toneladas, ou seja, 34,4% inferior ao período homólogo de 2019, em que se desembarcaram 28 924 toneladas; e

**embarque** – 1325 toneladas, o que equivale a uma redução de 83,2% em relação ao mesmo período do ano anterior, quando se embarcaram 6228 toneladas.

Mês de Abril - Porto Palmeira: Mov. Mercadorias (ton) por Tipo de Movimentação

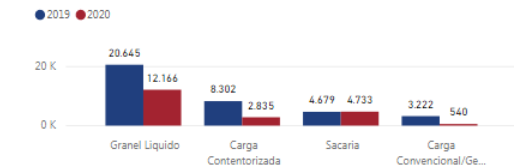


O tipo de carga com maior movimentação no Porto da Palmeira foi **Granel Líquido** (12 166 toneladas), a sua quota de mercado representa 60% em relação ao volume total.

O total de granéis líquidos movimentados (12 166 toneladas), em Abril de 2020 foi inferior em 40% em relação ao mês homólogo de 2019 (20 645 toneladas).

As **cargas contentorizadas movimentadas** (2835 toneladas) tiveram uma redução de 65,9% em relação ao período homólogo de 2019 (8302 toneladas). A sua quota de mercado em relação ao volume total de cargas movimentadas era de 13,9%.

Mês de Abril - Porto Palmeira: Mov. Mercadorias (ton) por Tipo de Carga



As **cargas convencionais movimentadas** (540 toneladas), em Abril de 2020, representavam 2,6% do volume total de cargas movimentadas. No mesmo período do ano anterior, o volume de cargas convencionais

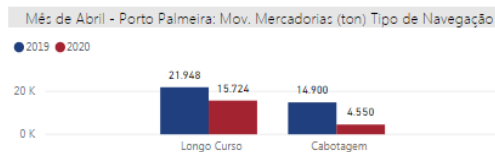
movimentadas era de 3222 toneladas, ou seja, em 2020, houve uma diminuição no fluxo de carga geral de 83,2 %.

Em Abril de 2020, as **sacarias** (4733 toneladas) tiveram um aumento de 1,2% em relação ao período homólogo de 2019 (4679 toneladas). A sua quota de mercado em relação ao volume total de cargas movimentadas era de 23,3%.

Mês Abril - Porto Palmeira: Movimento de Mercadorias por Tipo de Carga				
Grupos de Mercadorias	abr-20	abr-19	Variação 20/19	
	UNID. TON		Abs.	%
Granel Líquido	12.166	20.645	-8.479	↓ -41,1%
Carga Contendorizada	2.835	8.302	-5.467	↓ -65,9%
Carga Convencional	540	3.222	-2.682	↓ -83,2%
Sacaria	4.733	4.679	54	↑ 1,2%
<b>Total</b>	<b>20.274</b>	<b>36.848</b>	<b>-16.574</b>	<b>↓ -45,0%</b>

Do total de mercadorias movimentadas (20 274 toneladas), em Abril de 2020, 22,4 % foi movimentado por navegações de cabotagem e 77,6% por navegações de longo curso.

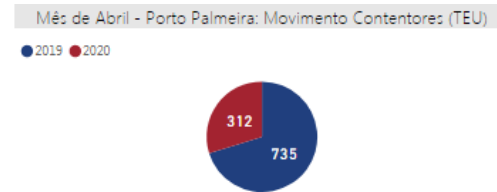
Os **navios de cabotagem** tiveram uma redução de 69,4% no fluxo de movimentação de mercadorias no Porto da Palmeira. Em Abril de 2019, o volume de mercadorias movimentadas por navios de cabotagem foi de 14 900 toneladas, contra 4550 toneladas em Abril de 2020.



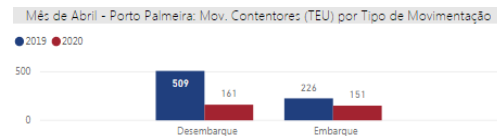
Os **navios de longo curso** tiveram uma redução de 28,3% no fluxo de mercadorias movimentadas (em toneladas) em relação ao período homólogo de 2019. Em Abril de 2019, o fluxo de mercadorias foi de 21 948 toneladas, quando, em 2020, no mesmo período, o fluxo de mercadorias foi de 15 724 toneladas.

### 3.1 Contentores

Em relação à movimentação de contentores, registaram-se 312 contentores (TEU), ou seja, menos 57,5% do que no mesmo período de 2019, quando se movimentaram 735 contentores (TEU).



Os **tipos de movimentação de contentores** (TEU) – desembarque e embarque –, em Abril de 2020, distribuíram-se da seguinte maneira:



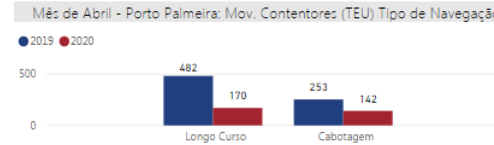
**desembarque** – 161 contentores (TEU), o que equivale a menos 68% quando comparado com Abril de 2019 (509 TEU);

**embarque** – 151 contentores (TEU), o que representa uma redução de 33% de contentores (TEU) em comparação com o período homólogo de 2019 (226 TEU).

Os navios que mais movimentaram contentores (TEU) no Porto da Palmeira foram os navios de longo curso. Foram movimentados 170 TEU em navios de longo curso em Abril de 2020, enquanto, em Abril de 2019, o volume de contentores movimentados chegou a 482 TEU, o que representa um decréscimo de 64,7% em 2020.

Em relação aos navios de cabotagem responsáveis por movimentações de contentores (TEU), verificou-se que, em Abril de 2020, movimentaram 142 TEU, enquanto, no período homólogo de 2019, esses navios movimentaram

253 contentores (TEU), registando-se, assim, uma diminuição de 43,8% em 2020.

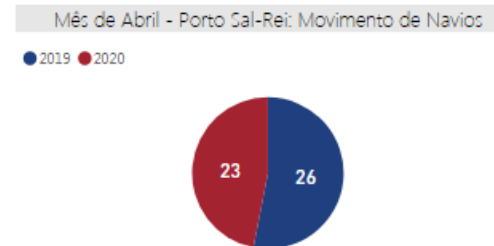


## V. PORTO DE SAL-REI

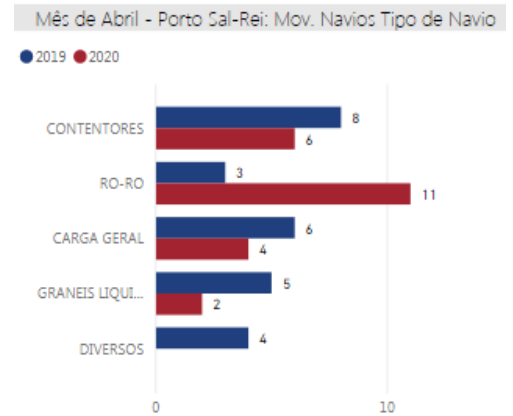
### 1. NAVIOS

A movimentação de navios no mês de Abril de 2020, no Porto de Sal-Rei, registou 23 escalas, isto é, houve uma redução de 11,5% em relação ao período homólogo de 2019, que obteve uma movimentação total de 26 escalas.

Das 23 escalas em Abril de 2020, 6 foram de navios de contentores, 10% menos que em Abril de 2019 (8 escalas). A sua quota de mercado de Abril de 2020 foi de 26% em relação ao movimento total de navios.



Os navios de carga geral fizeram 4 escalas em Abril 2020, enquanto, no período homólogo de 2019, esse número se cifrou em 6 navios, ou seja, houve menos 33% em 2020. A quota de mercado dos navios de carga geral no Porto de Sal-Rei, foi de 17,3%.



Os navios de granel líquido executaram 2 escalas em Abril de 2020, 60% menos que Abril de 2019 (5 escalas). A quota de mercado dos navios de granel líquido no Porto de Sal-Rei, em Abril de 2020, foi de 8,9%.

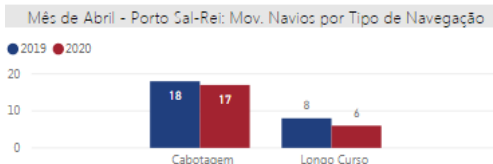
Em Abril de 2020, registou-se a movimentação de 11 navios *Roll-on Roll-off*, enquanto, no período homólogo de 2019, esse número se fixou em 3 escalas, ou seja, houve mais 266,7% em 2020. A quota de mercado desses navios era de 47,8% em Abril de 2020, no Porto de Sal-Rei.

Mês Abril - Porto Sal-Rei: Movimento Navios – Tipo Navio				
Portos	abr-20	abr-19	Variação 20/19	
	Nº Navios	Nº Navios	Abs.	%
Contentores	6	8	-2	↓ -25,0%
Ró-Ró	11	3	8	↑ 266,7%
Carga Geral	4	6	-2	↓ -33,3%
Granel Líquido	2	5	-3	↓ -60,0%
Diversos	0	4	-4	↓ -100,0%
<b>TOTAL</b>	<b>23</b>	<b>26</b>	<b>-3</b>	<b>↓ -11,5%</b>

Nota-se ainda que, no mês de Abril de 2020, a maioria dos navios que circulou pelo Porto de Sal-Rei era de cabotagem. Do total das 23 escalas, 73,9% dos navios eram de cabotagem (17 escalas), enquanto os 26,1%



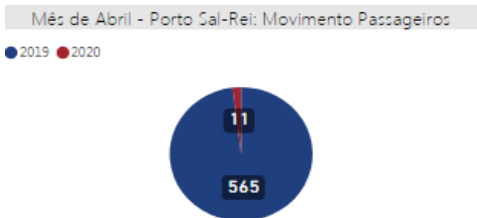
restantes eram navios de longo curso (6 escalas). Em Abril de 2019, do total das 26 escalas de navios no Porto de Sal-Rei, 69,2% era de navios de cabotagem (18 escalas), enquanto 30,8% (8 escalas) era de navios de longo curso.



Em Abril de 2020, houve uma diminuição do fluxo de navios, quando comparado com o período homólogo de 2019. Analisando o gráfico acima, verifica-se que, no período em análise, o fluxo de navios de cabotagem diminuiu 5,5% em relação ao mesmo período de 2019 (18 escalas). E 25% de redução em navios de longo curso.

## 2. PASSAGEIROS

Em relação ao número de passageiros em Abril de 2020, registou-se, conforme o gráfico abaixo, o total de 11 passageiros, isto é, houve menos 98% do que no mesmo período do ano anterior, cujo movimento foi de 565 passageiros.



A movimentação de passageiros (desembarcados, embarcados e em trânsito), no Porto de Sal-Rei, distribuiu-se da seguinte maneira:

**passageiros desembarcados** – Houve uma redução de 100% de movimento de passageiros desembarcados em

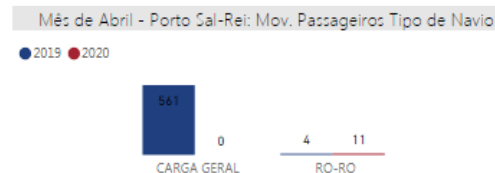
relação ao mesmo período do ano anterior (174 passageiros);

**passageiros embarcados** – 9 passageiros, ou seja, houve uma redução de 95,5% em relação a 2019 (200 passageiros); e

**passageiros em trânsito** – 2 passageiros, igual a menos 98,9% do que no mesmo período do ano anterior (191 passageiros).



No período em análise, no Porto de Sal-Rei, 100% dos passageiros circularam em navios *Roll-on Roll-off*

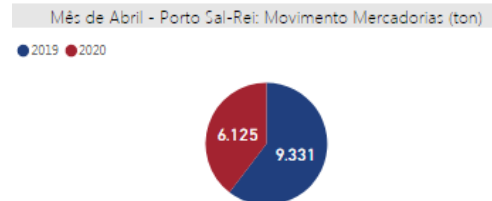


Mês Abril - Porto Sal-Rei: Mov. Passageiros Portos Nacionais por Tipo de Navio				
Portos	Apr-20	Apr-19	Variação 20/19	
			Abs.	%
Carga Geral	0	561	-561	-100.0%
Roll-on Roll-off	11	4	7	175.0%
<b>TOTAL</b>	<b>11</b>	<b>565</b>	<b>-554</b>	<b>-98.1%</b>

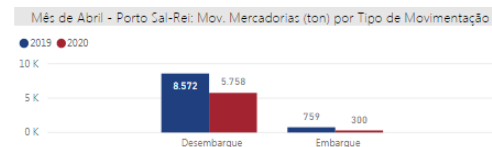
Também em Abril de 2020, houve um aumento de 175% na quantidade de passageiros em navios *Roll-on Roll-off*, conforme a tabela acima.

## 3. MERCADORIAS

Em Abril de 2020, o **movimento total de mercadorias** foi de 6125 toneladas, 34,4% a menos do que no período homólogo de 2019, quando o total de mercadorias atingiu 9331 toneladas.



Os **tipos de movimentação de mercadorias** (em toneladas) – desembarque e embarque –, em Abril de 2020, distribuíram-se da seguinte maneira:



**desembarque** – 5758 toneladas, o equivalente a 32,8% a menos do que no período homólogo de 2019, em que se desembarcaram 8572 toneladas; e

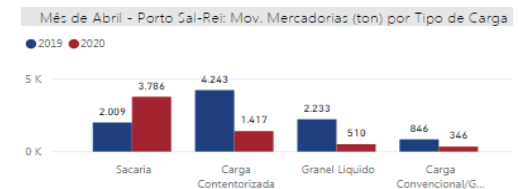
**embarque** – 300 toneladas, isto é, houve uma redução de 60,4% em relação ao mesmo período do ano anterior, em que se embarcaram 759 toneladas.

O tipo de carga com maior movimentação no Porto de Sal-Rei foi a **Sacaria**. Em Abril de 2020 foram movimentadas 3786 toneladas, o que representa 61,8% da quota de mercado.

Em Abril de 2020, o total de cargas contentorizadas movimentadas (1417 toneladas) representava 23% do volume total de mercadorias. Além disso, o volume movimentado em Abril de 2020 foi inferior em 66,6% ao do mês homólogo de 2019 (4243 toneladas).

Os **granéis líquidos** movimentados (510 toneladas), em Abril de 2020, sofreram uma redução de 77,2% em relação ao período homólogo de 2019 (2233 toneladas), representando 8,3% do volume total de cargas movimentadas.

As **Cargas Convencionais movimentadas** (346 toneladas) tiveram uma redução de 59,1% em relação ao período homólogo de 2019 (846 toneladas).



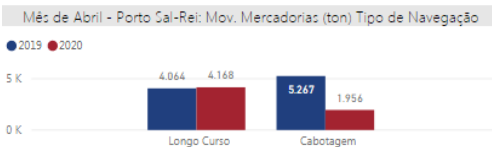
Mês Abril - Porto Sal-Rei: Movimento de Mercadorias por Tipo de Carga				
Grupos de Mercadorias	abr-20	abr-19	Variação 20/19	
			UNID. TON	Abs. %
Carga Contentorizada	1.417	4.243	-2.826	-66,6%
Granel Líquido	510	2.233	-1.723	-77,2%
Sacaria	3.786	2.009	1.777	88,4%
Carga Convencional	346	846	-500	-59,1%
Transbordo	66	0	66	100,0%
<b>Total</b>	<b>6.125</b>	<b>9.331</b>	<b>-3.206</b>	<b>-34,4%</b>

Do total de mercadorias movimentadas (6125 toneladas), em Abril de 2020, 74,5% foi movimentado por navegações de cabotagem e 25,5% por navegações de longo curso.

Os **navios de cabotagem** tiveram uma redução de 62,8% no fluxo de movimentação de mercadorias no Porto de Sal-Rei. Em Abril de 2019, o volume de mercadorias movimentadas por navios de cabotagem foi de 5267 toneladas, quando, em Abril de 2020, foi de 1956 toneladas.

Os **navios de longo curso** sofreram uma redução de 2,5% no fluxo de mercadorias movimentadas (em toneladas)

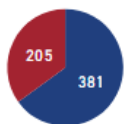
em relação ao período homólogo de 2019. Em Abril de 2019, o fluxo de mercadorias foi de 4064 toneladas, quando, no mesmo período de 2020, este atingiu 4168 toneladas.



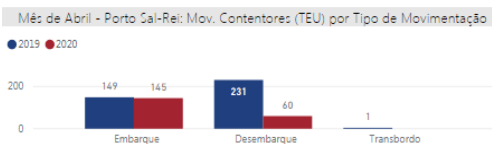
### 3.1 Contentores

Em relação à **movimentação de contentores**, em Abril de 2020, no Porto de Sal-Rei, movimentaram-se 205 TEU, 46% a menos do que no mesmo período de 2019, em que se registou um movimento de 381 TEU.

Mês de Abril - Porto Sal-Rei: Movimento Contentores (TEU)



Os **tipos de movimentação de contentores (TEU)** – embarque e desembarque –, em Abril de 2020, distribuíram-se da seguinte maneira:

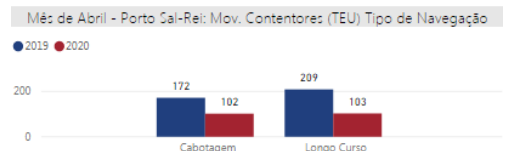


**embarque** – 145 TEU, equivalente a uma redução de 2,6% de contentores (TEU) em comparação com o período homólogo de 2019 (149 TEU); e

**desembarque** – 60 TEU, isto é, 74% a menos quando comparado com Abril de 2019 (231 TEU);

Foram movimentados 103 TEU em navios de longo curso, em Abril de 2020, enquanto, em Abril de 2019, o volume de contentores movimentados chegou a 209 TEU, o que representa uma redução de 50,7%.

Em relação aos navios de **cabotagem** responsáveis por movimentações de contentores (TEU), em Abril de 2020, movimentaram 102 TEU, enquanto, no período homólogo de 2019, esses navios movimentaram 172 contentores (TEU), ou seja, registou-se uma redução de 70%.

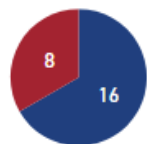


## VI. PORTO INGLÊS

### 1. NAVIOS

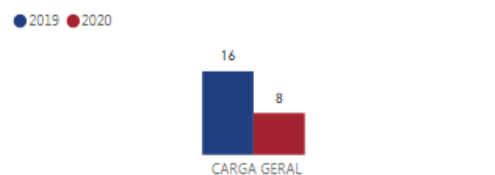
A movimentação de navios no mês de Abril de 2020, no Porto Inglês, registou 8 escalas, 50% a menos que no período homólogo de 2019 (16 escalas).

Mês de Abril - Porto Inglês: Movimento de Navios



Das 8 escalas em Abril de 2020, 100% foram de navios de carga geral (8 escalas). Os navios de carga geral fizeram 8 escalas em Abril de 2020, enquanto, no período homólogo de 2019, esse número se cifrou em 16 navios, ou seja, houve menos 50% em 2020.

Mês de Abril - Porto Inglês: Mov. Navios Tipo de Navio

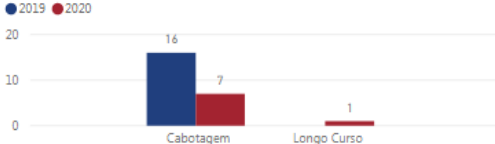


Mês Abril - Porto Inglês: Movimento Navios – Tipo Navio

Portos	abr-20	abr-19	Variação 20/19	
	Nº Navios	Nº Navios	Abs.	%
Carga Geral	8	16	-8	-50,0%
<b>TOTAL</b>	<b>8</b>	<b>16</b>	<b>-8</b>	<b>-50,0%</b>

Nota-se ainda que, no mês de Abril de 2020, 87,5% das escalas no Porto Inglês foram realizadas por navios de cabotagem (7 escalas) e 12,5% em navios de longo curso (1 escala).

Mês de Abril - Porto Inglês: Mov. Navios por Tipo de Navegação



### 2. PASSAGEIROS

Em relação ao número de passageiros, conforme o gráfico seguinte, em Abril de 2020, o total foi de 7 passageiros, 99,8% a menos do que no mesmo período do ano anterior, quando se registaram 3450 passageiros.

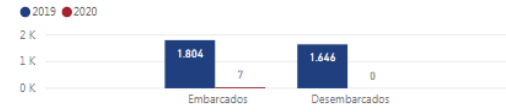
Mês de Abril - Porto Inglês: Movimento Passageiros



A movimentação de passageiros (desembarcados e embarcados), no Porto Inglês, distribuiu-se da seguinte maneira:

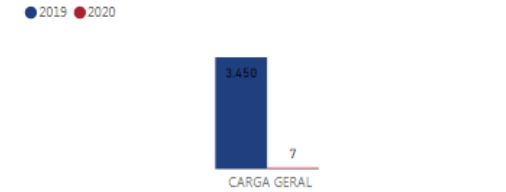
**passageiros embarcados** – 7 passageiros, correspondendo a uma redução de 99% em relação a igual período de 2019 (1804 passageiros);

Mês de Abril - Porto Inglês: Mov. Passageiros por Tipo de Movimentação



100% dos passageiros que circularam pelo Porto Inglês no mês de Abril de 2020 fizeram-no em navios de carga geral. Em Abril de 2020, registaram-se 7 passageiros, representando uma redução de 99,9% no fluxo de passageiros em navios de carga geral, relativamente ao período homólogo de 2019 (3450 passageiros).

Mês de Abril - Porto Inglês: Mov. Passageiros Tipo de Navio



Mês Abril - Porto Inglês: Mov. Passageiros Portos Nacionais por Tipo de Navio

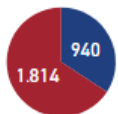
Portos	Apr-20	Apr-19	Variação 20/19	
			Abs.	%
Carga Geral	7	3.450	-3.443	-99.8%
<b>TOTAL</b>	<b>7</b>	<b>3.450</b>	<b>-3.443</b>	<b>-99.8%</b>

### 3. MERCADORIAS

Em Abril de 2020, o **movimento total de mercadorias** foi de 1814 toneladas, 93% a mais do que no período homólogo de 2019, quando o total de mercadorias chegou a 940 toneladas.

Mês de Abril - Porto Inglês: Movimento Mercadorias (ton)

● 2019 ● 2020



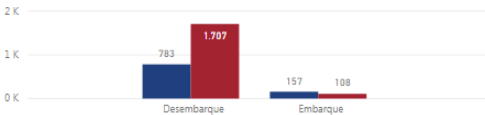
Os tipos de movimentação de mercadorias (em toneladas) – desembarque e embarque –, em Abril de 2020, distribuíram-se da seguinte maneira:

**desembarque** – 1707 toneladas, ou seja, mais 118% em relação ao período homólogo de 2019, em que se desembarcaram 783 toneladas; e

**embarque** – 108 toneladas, o que representa um aumento de 9,9% em relação ao mesmo período do ano anterior (172 toneladas).

Mês de Abril - Porto Inglês: Mov. Mercadorias (ton) por Tipo de Movimentação

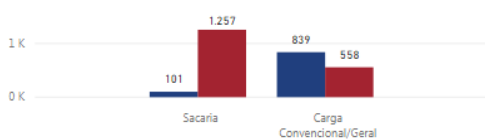
● 2019 ● 2020



O tipo de carga com maior movimentação no Porto Inglês foram **sacarias**, em que foram movimentadas 1257 toneladas, em Abril de 2020, representavam 69% do volume total de mercadorias. Além disso, o volume movimentado foi superior em 1144% ao do mês homólogo de 2019 (101 toneladas).

Mês de Abril - Porto Inglês: Mov. Mercadorias (ton) por Tipo de Carga

● 2019 ● 2020



Em Abril de 2020, o total de cargas convencionais movimentadas (558 toneladas) representou 30,7% do volume total de mercadorias. Além disso, o volume movimentado em Abril de 2020 foi inferior em 50,3% ao do mês homólogo de 2019 (839 toneladas).

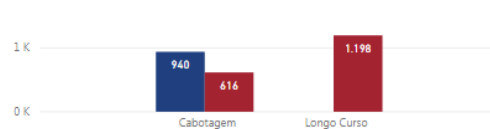
Mês Abril - Porto Inglês: Movimento de Mercadorias por Tipo de Carga

Grupos de Mercadorias	abr-20	abr-19	Variação 20/19	
	UNID. TON	Abs.	Abs.	%
Carga Convencional	558	839	-281	-33,5%
Sacaria	1.257	101	1.156	1144,3%
<b>Total</b>	<b>1.814</b>	<b>940</b>	<b>874</b>	<b>93,0%</b>

Do total de mercadorias movimentadas em Abril de 2020 (1814 toneladas), 33,9% foi movimentado por navegações de cabotagem. As cargas em **navios de cabotagem** tiveram uma redução de 34,4% no fluxo de movimentação de mercadorias no Porto Inglês, em comparação com o período homólogo de 2019 (940 toneladas).

Mês de Abril - Porto Inglês: Mov. Mercadorias (ton) Tipo de Navegação

● 2019 ● 2020



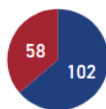
## VII. PORTO DA PRAIA

### 1. NAVIOS

A movimentação de navios no mês de Abril de 2020, no Porto da Praia, registou 58 escalas, o que representa uma redução de 43,1% em comparação com o período homólogo de 2019, em que se obteve o total de 102 escalas.

Mês de Abril - Porto da Praia: Movimento de Navios

● 2019 ● 2020

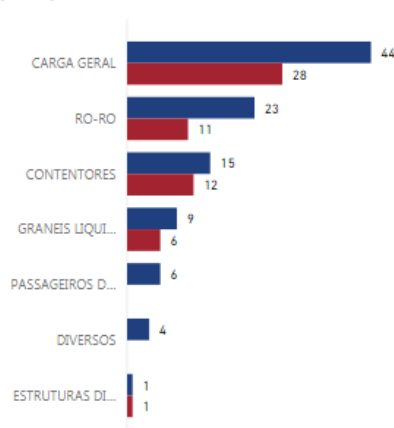


Das 58 escalas de navios em Abril de 2020, 28 escalas eram de carga geral, representando 48,2% em relação ao movimento total de navios. No mesmo período do ano anterior, o volume de navios de carga geral foi de 44 escalas, ou seja, o mês de Abril de 2020 apresentou uma diminuição de 36,3% quando comparado com o período homólogo de 2019.

Os navios de contentores realizaram 12 escalas em Abril de 2020, enquanto, no período homólogo de 2019, esses navios se fixaram em 15 escalas, 20% a menos em 2020. A quota de mercado dos navios de contentores, em Abril de 2020, no Porto da Praia, representava 20%.

Mês de Abril - Porto da Praia: Mov. Navios Tipo de Navio

● 2019 ● 2020



Os navios de granel líquido fizeram 6 escalas em Abril de 2020, 33% a menos que o período homólogo de 2019 (9 escalas). Esses navios representavam, em Abril de 2020, 10,3% da quota de mercado.

Os navios de *Roll-on Roll-off* fizeram 11 escalas em Abril de 2020, 52,2% a menos do que no período homólogo de 2019 (23 escalas). Esses navios representavam, em Abril de 2020, 18,9% da quota de mercado.

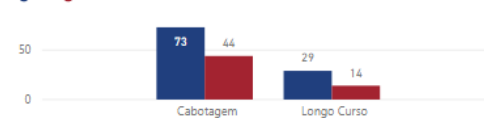
Mês Abril - Porto da Praia: Movimento Navios – Tipo Navio

Portos	abr-20	abr-19	Variação 20/19	
	Nº Navios	Nº Navios	Abs.	%
Carga Geral	28	44	-16	-36,4%
Contentores	12	15	-3	-20,0%
Granel Líquido	6	9	-3	-33,3%
Ró-Ró	11	23	-12	-52,2%
Cruzeiros	0	6	-6	-100,0%
Diversos	0	4	-4	-100,0%
Navios Recreio	0	0	0	100,0%
Estr. Diversas	1	1	0	0,0%
<b>TOTAL</b>	<b>58</b>	<b>102</b>	<b>-44</b>	<b>-43,1%</b>

Nota-se ainda que, no mês de Abril de 2020, a maioria dos navios que circulou pelo Porto da Praia era de cabotagem. Do total das 58 escalas, 75,8% dos navios eram de cabotagem (44 escalas), enquanto os 24,2% restantes representavam navios de longo curso (14 escalas). Em Abril de 2019, do total das 102 escalas de navios no Porto da Praia, 71,5% foi de navios de cabotagem (73 escalas), enquanto 28,5% (29 escalas) foi de navios de longo curso.

Mês de Abril - Porto da Praia: Mov. Navios por Tipo de Navegação

● 2019 ● 2020

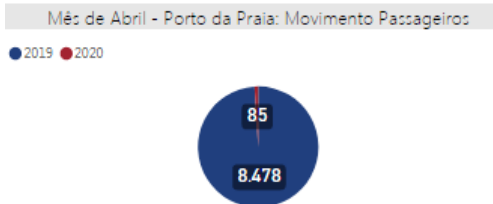


Em Abril de 2020, analisando o gráfico acima, verifica-se que, no período em análise, o fluxo de navios de cabotagem diminuiu 39,7% em relação ao mesmo período de 2019, e os navios de longo curso em Abril 2020 (14 escalas) também diminuíram 51,7% em relação ao mesmo período de 2019 (29 escalas).

### 2. PASSAGEIROS

Em relação ao **número de passageiros**, conforme o gráfico abaixo, em Abril de 2020, registou-se o total de 85

passageiros, 99% a menos do que no mesmo período do ano anterior (8478 passageiros).



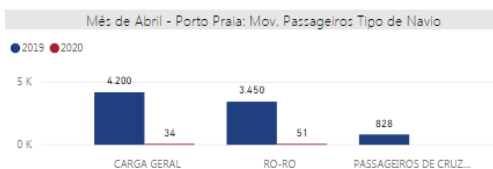
A movimentação de passageiros (desembarcados, embarcados e em trânsito), no Porto da Praia, distribuiu-se da seguinte maneira:

**passageiros desembarcados** – 22 passageiros, ou seja, menos 99% do que em Abril de 2019 (3537 passageiros);

**passageiros embarcados** – 63 passageiros, o que equivale a uma redução de 98,4% em relação a igual período de 2019 (4113 passageiros); e



No período em análise, no Porto da Praia, 40% dos passageiros circularam em navios de carga geral, 60% em navios *roll-on/roll-off*.



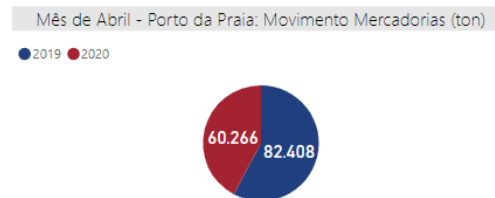
Em Abril de 2020, houve uma redução de 99,2% na quantidade de passageiros em navios de carga geral, e redução de 98,5% de passageiros em navios *roll-on/roll-off*

off e uma redução de 8,6% em navios de passageiro de cruzeiro, conforme a tabela abaixo.

Portos	Mês Abril - Porto da Praia: Mov. Passageiros Portos Nacionais por Tipo de Navio		Variação 20/19	
	abr-20	abr-19	Abs.	%
Roll-on Roll-off	51	3.450	-3.399	-98,5%
Carga Geral	34	4.200	-4.166	-99,2%
Passageiros de Cruzeiro	0	828	-828	-100,0%
<b>TOTAL</b>	<b>85</b>	<b>8.478</b>	<b>-8.393</b>	<b>-99,0%</b>

### 3. MERCADORIAS

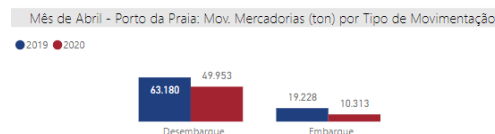
Em Abril de 2020, o **movimento total de mercadorias** foi de 60 266 toneladas, ou seja, menos 26,9% do que no período homólogo de 2019, quando o total de mercadorias chegou a 82 408 toneladas.



Os **tipos de movimentação de mercadorias** (em toneladas) – desembarque e embarque –, em Abril de 2020, distribuíram-se da seguinte maneira:

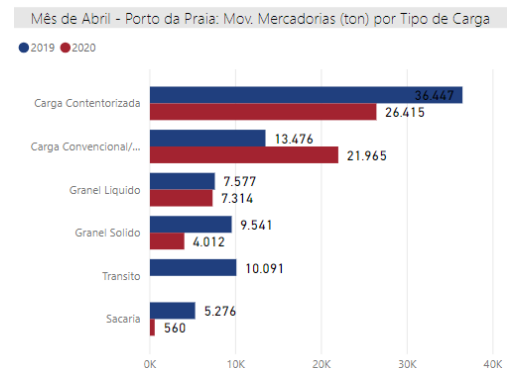
**desembarque** – 49 953 toneladas, ou seja, 20,9% inferior ao período homólogo de 2019, em que se desembarcaram 63 180 toneladas; e

**embarque** – 10 313 toneladas, o que equivale a uma redução de 46,4% em relação ao período homólogo de 2019, em que se embarcaram 19 228 toneladas.



O tipo de carga com maior movimentação no Porto da Praia foi a **carga contentorizada**. Em Abril de 2020, o total de cargas contentorizadas movimentadas (26 415 toneladas) representava 43,8% do volume total de mercadorias. Além disso, o volume movimentado em Abril de 2020 foi inferior em 27,5% ao do mês homólogo de 2019 (36 447 toneladas).

As **cargas convencionais movimentadas** (21 965 toneladas), em Abril de 2020, representavam 36,4% do volume total de cargas movimentadas. No mesmo período do ano anterior, o volume de carga convencional movimentada foi de 13 476 toneladas, ou seja, em 2020, houve um aumento no fluxo de carga geral de 63%.



Grupos de Mercadorias	Mês Abril - Porto da Praia: Movimento de Mercadorias por Tipo de Carga		Variação 20/19	
	abr-20	abr-19	Abs.	%
<b>Carga Contentorizada</b>	<b>26 415</b>	<b>36 447</b>	<b>-10 032</b>	<b>-27,5%</b>
<b>Carga Convencional</b>	<b>21 965</b>	<b>13 476</b>	<b>8 489</b>	<b>63,0%</b>
<b>Granel Sólido</b>	<b>4 012</b>	<b>9 541</b>	<b>-5 529</b>	<b>-57,9%</b>
<b>Granel Líquido</b>	<b>7 314</b>	<b>7 577</b>	<b>-263</b>	<b>-3,5%</b>
<b>Sacaria</b>	<b>560</b>	<b>5 276</b>	<b>-4 716</b>	<b>-89,4%</b>
<b>Trânsito</b>	<b>0</b>	<b>10 091</b>	<b>-10 091</b>	<b>-100,0%</b>
<b>Total</b>	<b>60 266</b>	<b>82 408</b>	<b>-22 142</b>	<b>-26,9%</b>

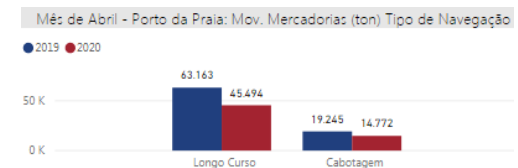
As **cargas de granel sólido movimentadas** (4012 toneladas), em Abril de 2020, tiveram uma redução de

57,9% em relação ao período homólogo de 2019 (9541 toneladas), representando 6,6% do volume total de cargas movimentadas no Porto da Praia.

As **cargas de granel líquido** movimentadas 7314 toneladas), em Abril de 2020, tiveram uma redução em relação ao período homólogo de 2019 (7577 toneladas) de 3,5%, representando 12,1% do volume total de cargas movimentadas no Porto da Praia.

Do total de mercadorias movimentadas (60 266 toneladas), em Abril de 2020, 75,5% foi movimentado por navegações de longo curso e 24,5% foi movimentado por navegações de cabotagem.

Os **navios de cabotagem** sofreram uma redução de 23,2% no fluxo de movimentação de mercadorias no Porto da Praia. Em Abril de 2019, o volume de mercadorias movimentadas por navios de cabotagem foi de 19 245 toneladas, contra 14 772 toneladas em Abril de 2020.



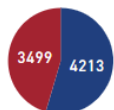
Os **navios de longo curso** registaram uma redução de 28% no fluxo de mercadorias movimentadas (em toneladas) em relação ao período homólogo de 2019. Em Abril de 2019, o fluxo de mercadorias foi de 63 163 toneladas, quando, em igual período de 2020, o fluxo de mercadorias chegou a 45 494 toneladas.

### 3.1 Contentores

Em relação à **movimentação de contentores**, registaram-se 3499 TEU, 16,9% a menos do que no mesmo período de 2019, em que se movimentaram 4213 TEU.

Mês de Abril - Porto da Praia: Movimento Contentores (TEU)

● 2019 ● 2020



Os tipos de movimentação de contentores (TEU) – embarque, desembarque e transbordo –, em Abril de 2020, distribuíram-se da seguinte maneira:

**embarque** – 1702 TEU, o que equivale a uma redução de 10,2% contentores (TEU) em comparação com o período homólogo de 2019 (1895 TEU);

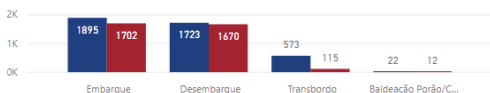
**desembarque** – 1670 TEU, ou seja, menos 3,1% quando comparado com Abril de 2019 (1723 TEU);

**transbordo** – 115 TEU, ou seja, menos 80% do que em Abril de 2019 (573 TEU); e

**baldeação** – 12 TEU, ou seja, menos 45,4% do que em Abril de 2019 (22 TEU); e

Mês de Abril - Porto da Praia: Mov. Contentores (TEU) por Tipo de Movimentação

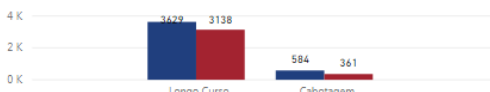
● 2019 ● 2020



Os navios que mais movimentaram contentores (TEU) no Porto da Praia foram os navios de longo curso. Foram movimentados 3138 TEU em navios de longo curso, em Abril de 2020, enquanto, em Abril de 2019, o volume de contentores movimentados chegou a 3629 (TEU), o que representa uma redução de 13,5%.

Mês de Abril - Porto da Praia: Mov. Contentores (TEU) Tipo de Navegação

● 2019 ● 2020



Em relação aos navios de cabotagem responsáveis por movimentações de contentores (TEU), em Abril de 2020, registou-se a movimentação de 361 TEU. No período homólogo de 2019, esses navios movimentaram 584 TEU, o que equivale a menos 38,2%.

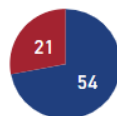
## VIII. PORTO DE VALE DE CAVALEIROS

### 1. NAVIOS

A movimentação de navios no mês de Abril de 2020, no Porto de Vale de Cavaleiros, registou 21 escalas, isto é, menos 61,1% do que no período homólogo de 2019, em que se obteve uma movimentação total de 54 escalas.

Mês de Abril - Porto V. Cavaleiros: Movimento de Navios

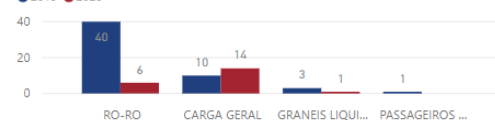
● 2019 ● 2020



Das 21 escalas em Abril de 2020, 14 foram de navios de carga geral, representando 66,7% em relação ao movimento total de navios. No mesmo período do ano anterior, o volume de navios de carga geral foi de 10 escalas, ou seja, no mês de Abril de 2020, registou-se um aumento de 40% quando comparado com o período homólogo de 2019.

Mês de Abril - Porto V. de Cavaleiros: Mov. Navios Tipo de Navio

● 2019 ● 2020



Os navios *roll-on/roll-off* fizeram 6 escalas em Abril de 2020, 85% a menos que o período homólogo (40 escalas).

Os navios de granel líquido fizeram 1 escala em Abril de 2020, 66,7% a menos que o período homólogo (3 escalas).

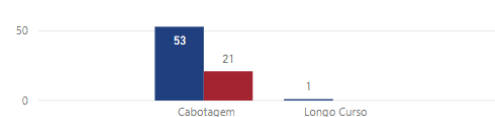
Mês Abril - Porto Vale de Cavaleiros: Movimento Navios – Tipo Navio

Portos	abr-20	abr-19	Variação 20/19	
	Nº Navios	Nº Navios	Abs.	%
Carga Geral	14	10	4	↑ 40,0%
Granel Líquido	1	3	-2	↓ -66,7%
Ro-Ro	6	40	-34	↓ -85,0%
Passageiros de Cruzeirs	0	1	-1	↓ -100,0%
<b>TOTAL</b>	<b>21</b>	<b>54</b>	<b>-33</b>	<b>↓ -61,1%</b>

Nota-se ainda que, no mês de Abril de 2020, todos os navios que circularam pelo Porto Vale de Cavaleiros eram de cabotagem. Verifica-se que, no período em análise, o fluxo de navios de cabotagem (21 escalas) reduziu 60,3% em relação ao mesmo período de 2019 (53 escalas).

Mês de Abril - Porto V. Cavaleiros: Mov. Navios por Tipo de Navegação

● 2019 ● 2020



### 2. PASSAGEIROS

Em relação ao número de passageiros, conforme o gráfico abaixo, em Abril de 2020, o total foi de 57 passageiros, 98,9% a menos do que no mesmo período do ano anterior, em que se movimentaram 5223 passageiros.

Mês de Abril - Porto V. Cavaleiros: Movimento Passageiros

● 2019 ● 2020



A movimentação de passageiros (desembarcados, embarcados e em trânsito), no Porto de Vale de Cavaleiros, distribuiu-se da seguinte maneira:

**passageiros desembarcados** – 29 passageiros, isto é, menos 98,9% do que no mesmo período do ano anterior (2753 passageiros);

**passageiros embarcados** – 28 passageiros, o que se traduz por uma redução de 98,5% em relação a igual período de 2019 (1905 passageiros); e

Mês de Abril - Porto V. Cavaleiros: Mov. Passageiros por Tipo de Movimentação

● 2019 ● 2020



No período em análise, no Porto de Vale de Cavaleiros, 50,9% dos passageiros circularam em navios *roll-on/roll-off* e 49,1% em navios de carga geral.

Mês de Abril - Porto V. de Cavaleiro: Mov. Passageiros Tipo de Navio

● 2019 ● 2020



Em Abril de 2020, houve uma redução de 82,2% na quantidade de passageiros em navios de carga geral e uma redução de 99,4% em navios *roll-on/roll-off*, conforme a tabela seguinte.

Mês Abril - Porto Vale de Cavaleiros: Mov. Passageiros Portos Nacionais por Tipo de Navio

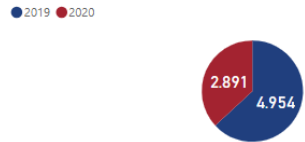
Portos	abr-20	abr-19	Variação 20/19	
			Abs.	%
Carga Geral	28	157	-129	↓ -82,2%
Ro-Ro	29	5 066	-5 037	↓ -99,4%
<b>TOTAL</b>	<b>57</b>	<b>5 223</b>	<b>-5 166</b>	<b>↓ -98,9%</b>

### 3. MERCADORIAS

Em Abril de 2020, o movimento total de mercadorias foi de 2891 toneladas, menos 41,6% do que no período

homólogo de 2019, quando o total de mercadorias chegou a 4954 toneladas.

Mês de Abril - Porto V. Cavaleiros: Movimento Mercadorias (ton)

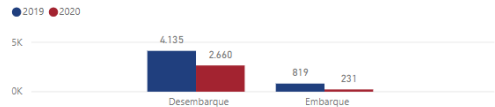


Os tipos de movimentação de mercadorias (em toneladas) – desembarque e embarque –, em Abril de 2020, distribuíram-se da seguinte maneira:

**desembarque** – 2660 toneladas, isto é, 35,7% inferior ao período homólogo de 2019, em que se desembarcaram 4135 toneladas; e

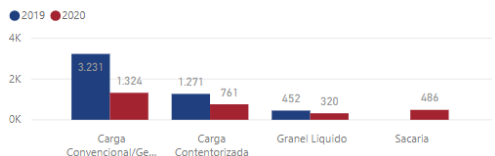
**embarque** – 231 toneladas, o que equivale a uma redução de 71,8% em relação ao mesmo período do ano anterior, quando se embarcaram 819 toneladas.

Mês de Abril - Porto V. Cavaleiros: Mov. Mercadorias (ton) por Tipo de Movimentação



O tipo de carga com maior movimentação no Porto de Vale de Cavaleiros foi a **carga convencional**. Em Abril de 2020, o total de carga convencionais movimentadas (1324 toneladas) representava 45,8% do volume total de mercadorias. Além disso, o volume movimentado em Abril de 2020 foi inferior em 59% ao do mês homólogo de 2019 (3231 toneladas).

Mês de Abril - Porto V. Cavaleiros: Mov. Mercadorias (ton) por Tipo de Carga



As **sacarias movimentadas** (486 toneladas), em Abril de 2020, tiveram um aumento de 100% em relação ao período homólogo de 2019, onde não houve movimentação.

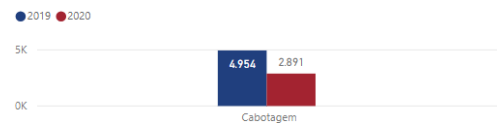
As **cargas contentorizadas movimentadas** (761 toneladas), em Abril de 2020, tiveram uma redução de 40,1% quando comparado com o mês homólogo de 2019 (1271 toneladas).

Os **granéis líquidos movimentados** (320 toneladas), em Abril de 2020, tiveram uma redução de 29,2% em relação ao período homólogo de 2019 (452 toneladas).

Mês Abril - Porto Vale de Cavaleiros: Movimento de Mercadorias por Tipo de Carga				
Grupos de Mercadorias	abr-20	abr-19	Variação 20/19	
	UNID. TON		Abs.	%
Carga Convencional	1 324	3 231	-1 907	↓ -59,0%
Carga Contentorizada	761	1 271	-510	↓ -40,1%
Sacaria	486	0	486	↑ 100,0%
Granel Líquido	320	452	-132	↓ -29,2%
<b>Total</b>	<b>2 891</b>	<b>4 954</b>	<b>-2 063</b>	<b>↓ -41,6%</b>

Do total de mercadorias movimentadas (2891 toneladas), em Abril de 2020, 100% foi movimentado por navegações de cabotagem (2891 toneladas). Os **navios de cabotagem** tiveram uma redução de 41,6% no fluxo de movimentação de mercadorias. Em Abril de 2019, o volume de mercadorias movimentadas por navios de cabotagem foi de 4954 toneladas, contra 2891 toneladas em igual período de 2020.

Mês de Abril - Porto V. Cavaleiros: Mov. Mercadorias (ton) Tipo de Navegação



### 3.1 Contentores

Em relação à movimentação de contentores, registaram-se 87 TEU, 28,7% a menos do que no mesmo período de 2019, em que se movimentaram 122 contentores (TEU).

Mês de Abril - Porto V. Cavaleiros: Movimento Contentores (TEU)

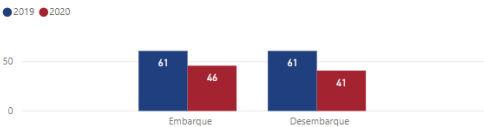


Os tipos de movimentação de contentores – desembarque e embarque –, em Abril de 2020, distribuíram-se da seguinte maneira:

**desembarque** – 41 TEU, ou seja, menos 37,8% quando comparado com Abril de 2019 (61 TEU);

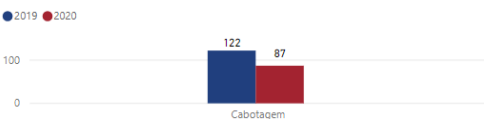
**embarque** – 46 TEU, ou seja, menos 24,6% quando comparado com Abril de 2019 (61 TEU);

Mês de Abril - Porto V. Cavaleiros: Mov. Contentores (TEU) por Tipo de Movimentação



Todos os navios que movimentaram contentores (TEU) foram os navios de cabotagem. Foram movimentados 87 TEU em Abril de 2020, enquanto, em Abril de 2019, o volume de contentores movimentados chegou a 122 (TEU), o que representa uma redução de 28,7%.

Mês de Abril - Porto V. Cavaleiros: Mov. Contentores (TEU) Tipo de Navegação

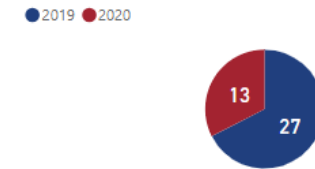


## IX. PORTO DA FURNA

### 1. NAVIOS

A movimentação de navios no mês de Abril de 2020, no Porto da Furna, registou 13 escalas, isto é, menos 51,9% do que no período homólogo de 2019 (27 escalas).

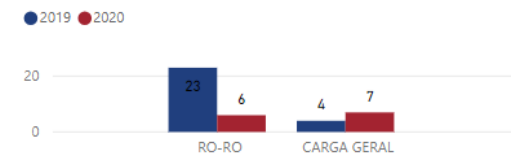
Mês de Abril - Porto Furna: Movimento de Navios



Das 13 escalas de navios em Abril de 2020, 6 navios eram de *roll-on/roll-off*, representando 46,1% em relação ao movimento total de navios. No mesmo período do ano anterior, foram movimentadas 23 escalas de navios *roll-on/roll-off*, ou seja, o mês de Abril de 2020 apresentou uma redução de 73,9% quando comparado com o período homólogo de 2019.

Os navios de carga geral fizeram 7 escalas em Abril de 2020, 75% a mais que o período homólogo (4 escalas).

Mês de Abril - Porto Furna: Mov. Navios Tipo de Navio

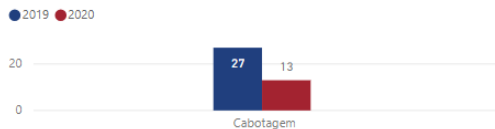


Mês Abril - Porto Furna: Movimento Navios – Tipo Navio

Portos	abr-20	abr-19	Variação 20/19	
	Nº Navios	Nº Navios	Abs.	%
Carga Geral	7	4	3	↑ 75,0%
Roll-on Roll-off	6	23	-17	↓ -73,9%
<b>TOTAL</b>	<b>13</b>	<b>27</b>	<b>-14</b>	<b>↓ -51,9%</b>

Nota-se ainda que, no mês de Abril de 2020, todos os navios que circularam pelo Porto Furna era de cabotagem. Verifica-se que, no período em análise, o fluxo de navios de cabotagem (13 escalas) reduziu 51,9% em relação ao mesmo período de 2019 (27 escalas).

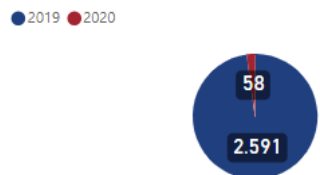
Mês de Abril - Porto Furna: Mov. Navios por Tipo de Navegação



## 2. PASSAGEIROS

Em relação ao número de passageiros, conforme o gráfico abaixo, em Abril de 2020, o total foi de 58 passageiros, 97,8% a menos do que no mesmo período do ano anterior, em que se movimentaram 2591 passageiros.

Mês de Abril - Porto Furna: Movimento Passageiros



A movimentação de passageiros (desembarcados, embarcados e em trânsito), no Porto da Furna, distribuiu-se da seguinte maneira:

Mês de Abril - Porto Furna: Mov. Passageiros por Tipo de Movimentação



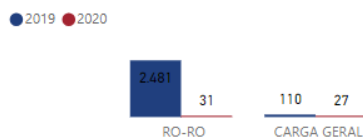
**passageiros desembarcados** – 25 passageiros, ou seja, menos 98,2% do que no mesmo período do ano anterior (1364 passageiros);

**passageiros embarcados** – 20 passageiros, o que traduz uma redução de 98,4% em relação a igual período de 2019 (1227 passageiros); e

**passageiros transito** – 13 passageiros, 100% a mais em relação a igual período de 2019, onde não houve movimentação.

Conforme a tabela abaixo, em Abril de 2020, 53,4% dos passageiros circularam em navios *roll-on/roll-off* e 46,6% em navios de carga geral. Ainda em Abril de 2020, não houve navios de cruzeiro no Porto da Furna.

Mês de Abril - Porto Furna: Mov. Passageiros Tipo de Navio



Mês Abril - Porto Furna: Mov. Passageiros Portos Nacionais por Tipo de Navio

Portos	abr-20	abr-19	Variação 20/19	
			Abs.	%
Carga Geral	27	110	-83	↑ 100,0%
Ro-Ro	31	2.481	-2.450	↓ -98,8%
<b>TOTAL</b>	<b>58</b>	<b>2.591</b>	<b>-2.533</b>	<b>↓ -97,8%</b>

## 3. MERCADORIAS

Em Abril de 2020, o movimento total de mercadorias foi de 1143 toneladas, ou seja, menos 19,8% do que no período homólogo de 2019, quando o total de mercadorias chegou a 1426 toneladas.

Mês de Abril - Porto Furna: Movimento Mercadorias (ton)



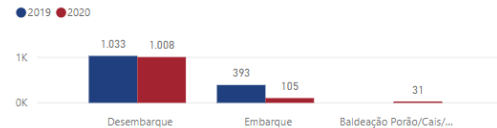
Os tipos de movimentação de mercadorias – desembarque e embarque – distribuíram-se da seguinte maneira:

**Desembarque** – 1008 toneladas, isto é, 2,4% inferior ao período homólogo de 2019 (1033 toneladas);

**Embarque** – 105 toneladas, o que equivale a uma redução de 73,3% em relação ao mesmo período do ano anterior (393 toneladas); e

**Baldeação** – 31 toneladas, isto é, 100% superior ao período homólogo de 2019, onde não houve movimentação.

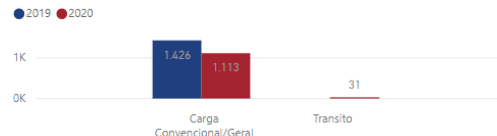
Mês de Abril - Porto Furna: Mov. Mercadorias (ton) por Tipo de Movimentação



O tipo de carga com maior movimentação no Porto da Furna foi a **carga convencional**. Em Abril de 2020, o total de cargas convencionais movimentadas (1113 toneladas) representava 97,3% do volume total de mercadorias. Além disso, o volume movimentado em Abril de 2020 foi inferior em 21,9% ao do mês homólogo de 2019 (1426 toneladas).

As **cargas em transito** movimentadas (31 toneladas), em Abril de 2020, aumentaram 100% em relação ao período homólogo de 2019, onde não houve movimentação.

Mês de Abril - Porto Furna: Mov. Mercadorias (ton) por Tipo de Carga



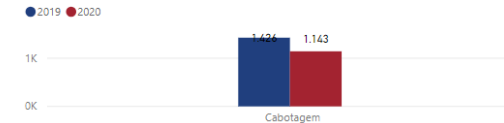
Mês Abril - Porto Furna: Movimento de Mercadorias por Tipo de Carga

Grupos de Mercadorias	abr-20	abr-19	Variação 20/19	
			UNID. TON	Abs. %
Carga Convencional	1.113	1.426	-313	↓ -21,9%
Transito	31	0	31	↑ 100,0%
<b>Total</b>	<b>1.144</b>	<b>1.426</b>	<b>-283</b>	<b>↓ -19,8%</b>

Do total de mercadorias movimentadas (1144 toneladas), em Abril de 2020, 100% foram movimentadas por navegações de cabotagem. Os navios de cabotagem tiveram uma redução de 19,8% no fluxo de movimentação de mercadorias. Em Abril de 2019, o volume de mercadorias movimentadas por navios de

cabotagem foi de 1426 toneladas, contra 1143 toneladas em igual período de 2020.

Mês de Abril - Porto Furna: Mov. Mercadorias (ton) Tipo de Navegação



## 3.1 Contentores

Em relação à movimentação de contentores, registaram-se 12 TEU, 100% a mais do que no mesmo período de 2019, em que não houve movimentação.

Mês de Abril - Porto Furna: Movimento Contentores (TEU)

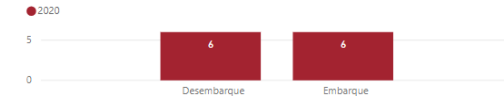


Os tipos de movimentação de contentores – desembarque e embarque –, em Abril de 2020, distribuíram-se da seguinte maneira:

**desembarque** – 6 TEU, ou seja, mais 100% quando comparado com Abril de 2019, onde não houve movimentação;

**embarque** – 6 TEU, ou seja, mais 100% quando comparado com Abril de 2019, onde não houve movimentação;

Mês de Abril - Porto Furna: Mov. Contentores (TEU) por Tipo de Movimentação



100% dos navios que movimentaram contentores (TEU) foram navios de cabotagem. Foram movimentados 12

TEU em navios de cabotagem, em Abril de 2020, enquanto, em Abril de 2019 não houve movimentação.

