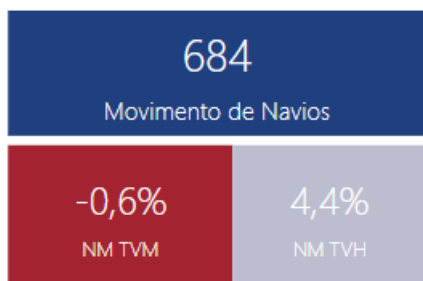
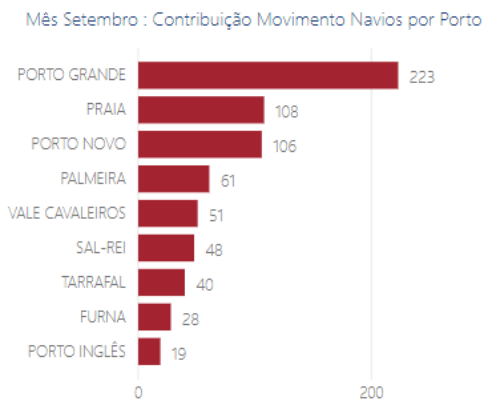


OVERVIEW

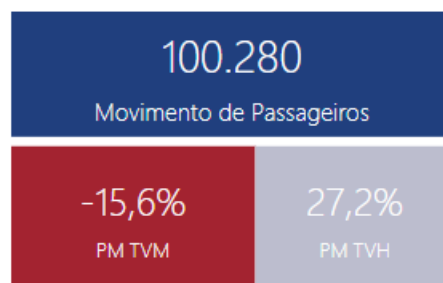
A **movimentação de navios** no mês de Setembro de 2019, em Cabo Verde, registou 684 escalas. Observou-se um aumento de 4,4% em comparação com o período homólogo de 2018 e uma variação negativa de 0,6% em relação ao mês anterior.



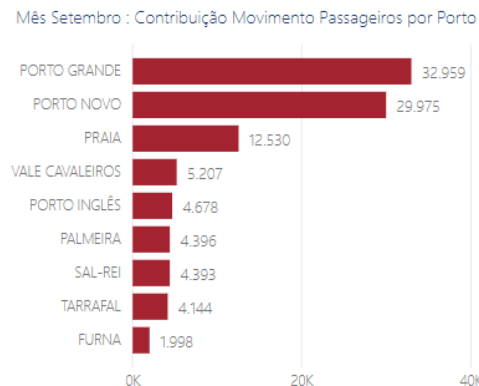
Das 684 escalas de navios em Setembro de 2019, 32,6% representam a quota de mercado do Porto Grande (223 escalas), 15,5%, do Porto Novo (106 escalas), 15,8%, do Porto da Praia (108 escalas), 7,5%, do Porto de Vale de Cavaleiros (51 escalas), 8,9%, do Porto da Palmeira (61 escalas), 7%, do Porto de Sal-Rei (48 escalas), 5,8%, do Porto do Tarrafal (40 escalas), 4%, do Porto da Furna (28 escalas) e 2,8%, do Porto Inglês (19 escalas), conforme o gráfico seguinte.



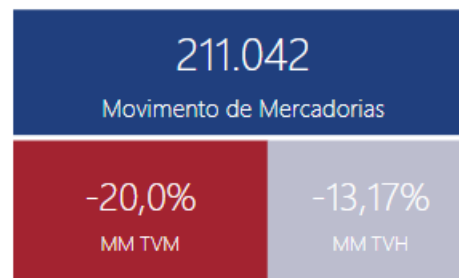
Em relação ao **número de passageiros**, em Setembro de 2019, registou-se, em Cabo Verde, um total de 99 921 passageiros, representando mais 26,7% do que no mesmo período do ano anterior e menos 15,9% em relação à variação mensal.



Do total dos 100 280 passageiros nos portos de Cabo Verde, 32,9% representa o movimento no Porto Grande (32 959 passageiros) e 29,9%, o movimento no Porto Novo (29 975 passageiros). O Porto da Praia teve uma quota de mercado de 12,5% (12 530 passageiros), o Porto de Vale de Cavaleiros, 5,2% (5207 passageiros), o Porto Inglês, 4,7% (4678 passageiros), o Porto da Palmeira, 4,4% (4396 passageiros), o Porto de Sal-Rei, 4,4% (4393 passageiros), o Porto do Tarrafal, 4,1% (4144 passageiros) e o Porto da Furna, 2% (1998 passageiros), conforme o gráfico seguinte.

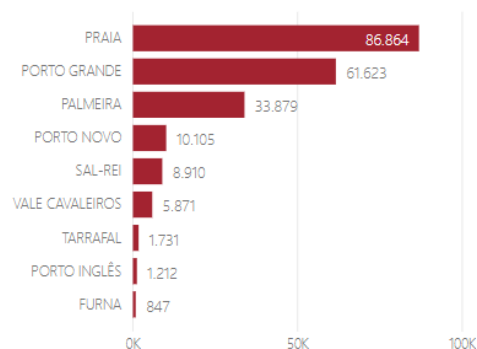


Em Setembro de 2019, o **movimento total de mercadorias**, nos portos de Cabo Verde, foi de 211 042 toneladas, menos 13,17% do que no período homólogo de 2018 e menos 20% do que no mês anterior.

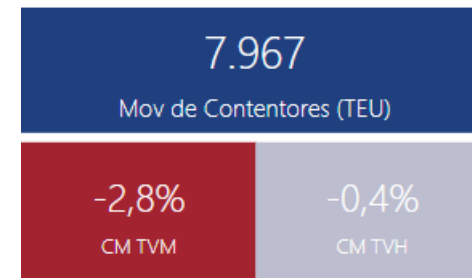


Do total das 211 042 toneladas de mercadorias movimentadas em Cabo Verde, 41,1% representa o Porto da Praia (86 864 ton), 29,2%, o Porto Grande (61 623 ton), 16%, o Porto da Palmeira (33 879 ton), 4,8%, o Porto Novo (10 105 ton), 4,2%, o Porto de Sal-Rei (8910 ton), 2,8%, o Porto de Vale de Cavaleiros (5871 ton), 0,8%, o Porto do Tarrafal (1731 ton), 0,5%, o Porto Inglês (1212 ton) e, por fim, 0,4%, o Porto Furna (847 ton), conforme o gráfico seguinte.

Mês Setembro : Contribuição Movimento Mercadorias por Porto

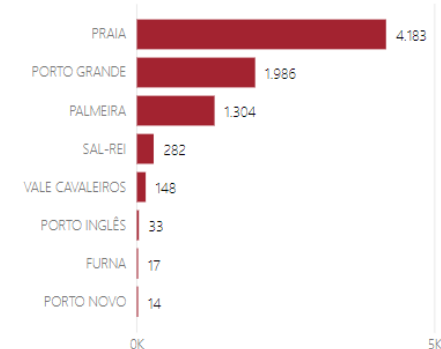


Em relação à **movimentação de contentores** nos portos de Cabo Verde, registaram-se 7967 TEU, o que corresponde a menos 0,4% do que no mesmo período de 2018 e menos 2,8% do que no mês anterior.



Do total dos 7967 contentores (TEU) movimentados em Setembro de 2019, 52,5% representa a quota de participação do Porto da Praia (4183 TEU), 24,9%, do Porto Grande (1986 TEU), 16,4%, do Porto da Palmeira (1304 TEU), 3,5%, do Porto de Sal-Rei (282 TEU), 1,8%, do Porto de Vale de Cavaleiros (148 TEU), com os demais portos com uma representação abaixo de 1%, conforme o gráfico abaixo.

Mês Setembro : Contribuição Movimento Contentores (TEU) por Porto



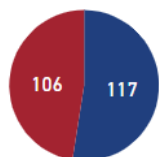
I. PORTO NOVO

1. NAVIOS

A movimentação de navios no mês de Setembro de 2019, no Porto Novo, registou 106 escalas, ou seja, menos 9,4% em comparação com o período homólogo de 2018, quando se obteve uma movimentação total de 117 escalas.

Mês de Setembro - Porto Novo: Movimento de Navios

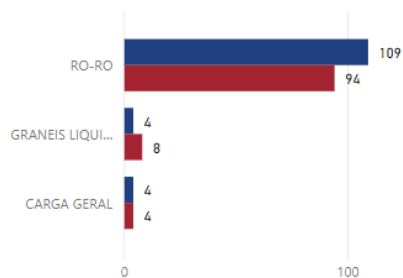
● 2018 ● 2019



Dessas 106 escalas de navios em Setembro de 2019, 94 navios eram do **tipo roll-on/roll-off**, representando 88,7% em relação ao movimento total de navios. No tocante ao mesmo período do ano anterior, o volume de navios *roll-on/roll-off* foi de 109 escalas, ou seja, no mês de Setembro de 2019, houve uma redução de 13,8% quando comparado com o período homólogo de 2018.

Mês de Setembro - Porto Novo: Mov. Navios Tipo de Navio

● 2018 ● 2019



Em Setembro de 2019, registaram-se 4 escalas de navios de **carga geral**, a mesma quantidade em relação ao

período homólogo (4 escalas). Ainda em Setembro de 2019, os navios de carga geral representaram, no Porto Novo, 3,8% da quota de mercado.

Os navios de **granel líquido** atingiram 8 escalas em Setembro de 2019, mais 100% do que em igual período de 2018 (4 escalas). A sua quota de mercado no Porto Novo, em Setembro de 2019, foi de 7,5%.

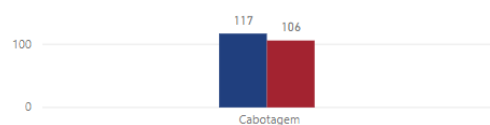
Mês Setembro - Porto Novo: Movimento Navios – Tipo Navio

Portos	set-19	set-18	Variação 19/18	
	Nº Navios	Nº Navios	Abs.	%
Ro-Ro	94	109	-15	↓ -13,8%
Carga Geral	4	4	0	→ 0,0%
Granel Líquido	8	4	4	↑ 100,0%
Cruzeiros	0	0	0	→ 0,0%
TOTAL	106	117	-11	↓ -9,4%

Nota-se ainda que, no mês de Setembro de 2019, todos os navios que circularam pelo Porto Novo era de cabotagem. Em Setembro de 2019, houve uma redução do fluxo de navios quando comparado com o período homólogo de 2018. Verifica-se, assim, no gráfico abaixo, no período em análise, que o fluxo de navios de cabotagem reduziu 9,4% em relação ao mesmo período de 2018.

Mês de Setembro - Porto Novo: Mov. Navios por Tipo de Navegação

● 2018 ● 2019

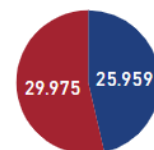


2. PASSAGEIROS

Em relação ao número de passageiros, verifica-se, conforme o gráfico abaixo, que, em Setembro de 2019, o total foi de 29 975 passageiros, o que representa um aumento de 15,5% em relação ao mesmo período do ano anterior, que registou 25 959 passageiros.

Mês de Setembro - Porto Novo: Movimento Passageiros

● 2018 ● 2019



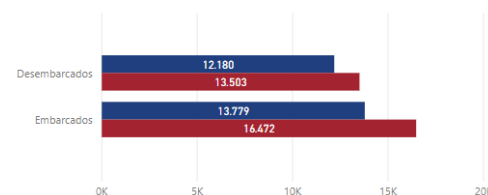
A movimentação de passageiros (desembarcados e embarcados) no Porto Novo distribuiu-se da seguinte maneira:

passageiros desembarcados – 13 503 passageiros, ou seja, mais 10,9% do que no mesmo período do ano anterior (12 180 passageiros); e

passageiros embarcados – 16 472 passageiros, equivalente a um aumento de 19,5% em relação a 2018 (13 779 passageiros).

Mês de Setembro - Porto Novo: Mov. Passageiros por Tipo de Movimentação

● 2018 ● 2019



No período em análise, no Porto Novo, 100% dos passageiros circularam em navios *roll-on/roll-off*. Em Setembro de 2019, o Porto Novo não recebeu navios de cruzeiro.

Mês Setembro - Porto Novo: Mov. Passageiros Portos Nacionais por Tipo de Navio

Portos	set-19	set-18	Variação 19/18	
	Abs.	Abs.	Abs.	%
Ro-Ro	29 975	25 959	4 016	↑ 15,5%
Passageiros de Cruzeiro	0	0	0	→ 0,0%
TOTAL	29 975	25 959	4 016	↑ 15,5%

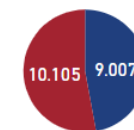
No mês de Setembro de 2019, houve um aumento de 15,5% de passageiros em navios *roll-on/roll-off*, conforme a tabela acima.

3. MERCADORIAS

Em Setembro de 2019, o movimento total de mercadorias foi de 10 105 toneladas, 12,2% a mais do que no período homólogo de 2018, em que o total de mercadorias chegou a 9007 toneladas.

Mês de Setembro - Porto Novo: Movimento Mercadorias (ton)

● 2018 ● 2019



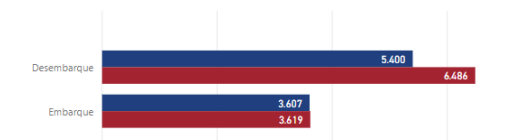
Os **tipos de movimentação de mercadorias** (em toneladas) – desembarque e embarque –, em Setembro de 2019, distribuíram-se da seguinte maneira:

desembarque – 6486 toneladas, ou seja, mais 20,1% do que no período homólogo de 2018, quando se desembarcaram 5400 toneladas; e

embarque – 3619 toneladas, equivalente a um aumento de 0,3% em relação ao mesmo período do ano anterior, em que se embarcaram 3607 toneladas.

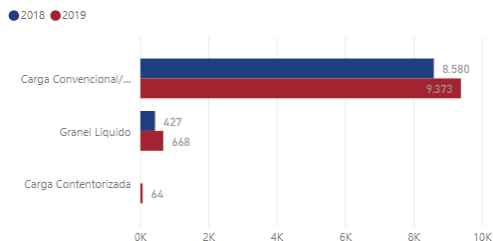
Mês de Setembro - Porto Novo: Mov. Mercadorias (ton) por Tipo de Movimentação

● 2018 ● 2019



O tipo de carga com maior movimentação no Porto Novo foi a **carga convencional**. Em Setembro de 2019, o total de cargas convencionais movimentadas (9373 toneladas) representava 92,7% do volume total de mercadorias. Além disso, o volume movimentado foi superior em 9,2% ao do mês homólogo de 2018 (8580 toneladas).

Mês de Setembro - Porto Novo: Mov. Mercadorias (ton) por Tipo de Carga



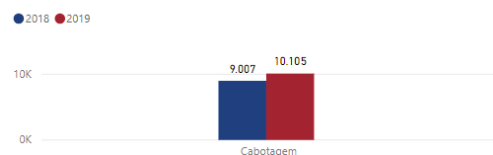
Mês Setembro - Porto Novo: Movimento de Mercadorias por Tipo de Carga

Grupos de Mercadorias	set-19		set-18		Variação 19/18	
	UNID. TON	Abs.	UNID. TON	Abs.	%	%
Carga Convencional	9 373	793	8 580	793	9,2%	↑
Granel Líquido	668	241	427	241	56,4%	↑
Carga contentorizada	64	64	0	64	100,0%	↑
Total	10 105	1 098	9 007	1 098	12,2%	↑

Os **Granéis Líquidos** movimentados (668 toneladas), em Setembro de 2019, representavam 6,6% do volume total de carga movimentada. E, comparado ao período homólogo (427 toneladas), houve um aumento no fluxo de 56,4%.

Do total de mercadorias movimentadas (10 105 toneladas), em Setembro de 2019, 100% foi movimentado por navegações de cabotagem. Os **navios de cabotagem** tiveram um aumento de 12,2% no fluxo de movimentação de mercadorias, uma vez que o volume de mercadorias movimentadas por esses navios foi de 10 105 toneladas em Setembro de 2019, contra 9007 toneladas em Setembro de 2018.

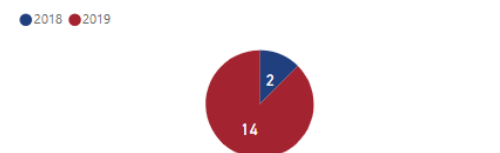
Mês de Setembro - Porto Novo: Mov. Mercadorias (ton) Tipo de Navegação



3.1 Contentores

Em relação à **movimentação de contentores**, registaram-se 18 TEU em Setembro de 2019, ou seja, mais 600% do que no mesmo período de 2018, em que se movimentaram 2 TEU.

Mês de Setembro - Porto Novo: Movimento Contentores (TEU)

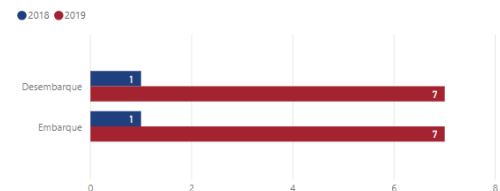


Os **tipos de movimentação de contentores** (TEU) – desembarque e embarque –, em Setembro de 2019, distribuíram-se da seguinte maneira:

desembarque – 7 TEU, isto é, 600% a mais quando comparado com Setembro de 2018 (1 TEU);

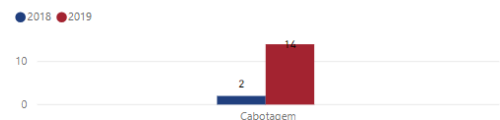
embarque – 7 TEU, isto é, 600% a mais quando comparado com Setembro de 2018 (1 TEU);

Mês de Setembro - Porto Novo: Mov. Contentores (TEU) por Tipo de Movimentação



Todos os navios que movimentaram contentores (TEU) no Porto Novo foram navios de cabotagem. Foram movimentados 14 TEU em Setembro de 2019, enquanto, em Setembro de 2018, o volume de contentores movimentados chegou a 2 TEU, o que representa um aumento de 600%.

Mês de Setembro - Porto Novo: Mov. Contentores (TEU) Tipo de Navegação

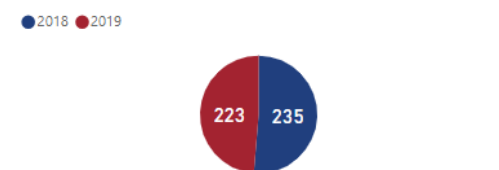


II. PORTO GRANDE

1. NAVIOS

A movimentação de navios no mês de Setembro de 2019, no Porto Grande, registou 223 escalas, o que equivale a uma redução de 5,1% em comparação com o período homólogo de 2018, quando se obteve um total de 235 escalas.

Mês de Setembro - Porto Grande: Movimento de Navios



Em Setembro de 2019, 102 das 223 escalas de navios foram de navios *roll-on/roll-off*, o que representa 45,7% do movimento total de navios. Em relação ao mesmo período do ano anterior, o volume de navios *roll-on/roll-off* foi de 119 navios, ou seja, no mês de Setembro de 2019, houve uma redução de 14,3% em comparação com o período homólogo de 2018.

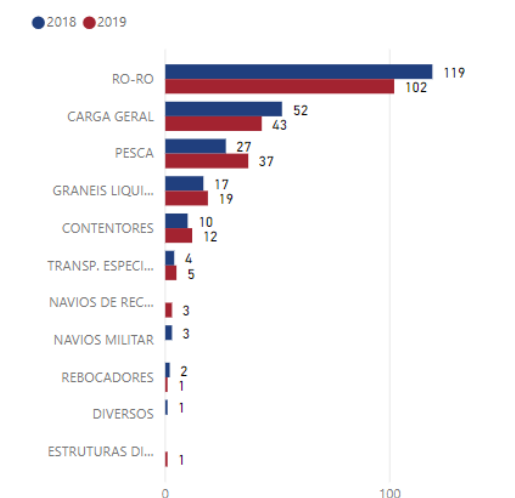
Ainda em Setembro de 2019, os navios de carga geral fizeram 43 escalas, enquanto, no período homólogo de 2018, esse número chegou a 52 escalas, o que equivale a menos 17,3% em 2019. A quota de mercado que os navios de carga geral representaram no Porto Grande em Setembro de 2019 foi de 19,3%.

Os navios de granel líquido alcançaram 19 escalas em Setembro de 2019, equivalente a mais 11,8% de escalas quando comparado com Setembro de 2018 (17 escalas). A quota de mercado dos navios de granel líquido no Porto Grande em Setembro de 2019 foi de 8,5%.

Os navios de contentores fizeram 12 escalas em Setembro de 2019, equivalente a mais 20% de escalas quando comparado com Setembro de 2018 (10 escalas).

A quota de mercado dos navios de contentores no Porto Grande em Setembro de 2019 foi de 5,4%.

Mês de Setembro - Porto Grande: Mov. Navios Tipo de Navio



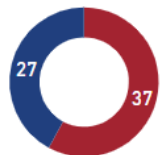
Mês Setembro - Porto Grande: Movimento Navios – Tipo Navio

Portos	set-19		set-18		Variação 19/18	
	Nº Navios	Nº Navios	Abs.	%	%	%
Roll-On Roll-Off	102	119	-17	-14,3%	↓	
Carga Geral	43	52	-9	-17,3%	↓	
Granel Líquido	19	17	2	11,8%	↑	
Pesca	37	27	10	37,0%	↑	
Contentores	12	10	2	20,0%	↑	
Cruzeiros	0	0	0	0,0%	→	
Diversos	0	1	-1	-100,0%	↓	
Transporte Esp.	5	4	1	25,0%	↑	
Est. Diversas	1	0	1	100,0%	↑	
Navio Militar	0	3	-3	-100,0%	↓	
Navios Recreio	3	0	3	100,0%	↑	
Rebocadores	1	2	-1	-50,0%	↓	
TOTAL	223	235	-12	-5,1%	↓	

Em Setembro de 2019, os navios de pesca realizaram 37 escalas, 37% mais que o período homólogo de 2018 (27 escalas). Os navios de pesca representaram, em

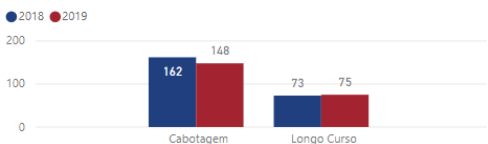
Setembro de 2019, 16,6% do total da movimentação de navios.

Mês de Setembro - Porto Grande: Mov. Navios de Pesca



Nota-se ainda que, no mês de Setembro de 2019, a maioria dos navios que circulou pelo Porto Grande, no Mindelo, foi de cabotagem. Do total das 223 escalas, 66,4% dos navios eram de cabotagem (148 escalas), enquanto os 33,6% restantes representavam navios de longo curso (75 escalas). Em Setembro de 2018, 68,9% das 235 escalas registadas no Porto Grande eram de navios de cabotagem (162 escalas), enquanto 31,1% (73 escalas) eram de navios de longo curso.

Mês de Setembro - Porto Grande: Mov. Navios por Tipo de Navegação

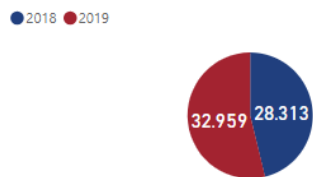


Em Setembro de 2019, analisando o gráfico acima, verifica-se que, no período em análise, o fluxo de navios de cabotagem diminuiu 8,6% em relação ao mesmo período de 2018. Por outro lado, os navios de longo curso tiveram um aumento de 2,7%.

2. PASSAGEIROS

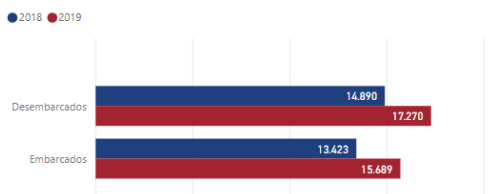
Conforme o gráfico abaixo, em Setembro de 2019, registou-se um total de 32 959 passageiros, isto é, mais 16,4% do que no mesmo período do ano anterior, em que se movimentaram 28 313 passageiros.

Mês de Setembro - Porto Grande: Movimento Passageiros



A movimentação de passageiros (desembarcados, embarcados e em trânsito) no Porto Grande distribuiu-se da seguinte maneira:

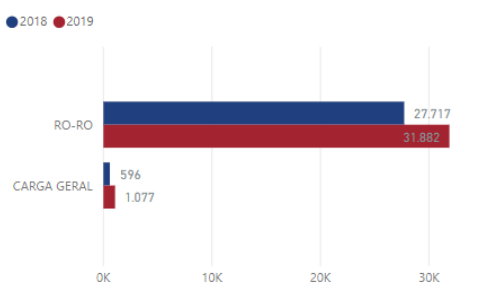
Mês de Setembro - Porto Grande: Mov. Passageiros por Tipo de Movimentação



passageiros desembarcados – 17 270 passageiros, isto é, registou-se um aumento de 16% em relação a Setembro de 2018 (14 890 passageiros); e

passageiros embarcados – 15 689 passageiros, o que equivale a um aumento de 16,9% em relação a 2018 (15 689 passageiros).

Mês de Setembro - Porto Grande: Mov. Passageiros Tipo de Navio



No período em análise, no Porto Grande, 96,7% dos passageiros circularam em navios *roll-on/roll-off* e 3,3% circularam em navios de carga geral.

No mês de Setembro de 2019, houve um aumento de 15% de passageiros em navios *roll-on/roll-off* e um aumento de 80,7% de passageiros em navios de carga geral, conforme a tabela abaixo.

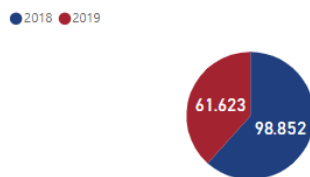
Mês Setembro - Porto Grande: Mov. Passageiros Portos Nacionais por Tipo de Navio

Portos	set-19	set-18	Variação 19/18	
			Abs.	%
Roll-on Roll-off	31 882	27 717	4 165	↑ 15,0%
Carga Geral	1 077	596	481	↑ 80,7%
Passageiros de Cruzeiro	0	0	0	→ 0,0%
TOTAL	32 959	28 313	4 646	↑ 16,4%

3. MERCADORIAS

Em Setembro de 2019, o movimento total de mercadorias foi de 61 623 toneladas, 37,7% a menos do que no período homólogo de 2018, em que o total de mercadorias chegou a 98 852 toneladas.

Mês de Setembro - Porto Grande: Movimento Mercadorias (ton)

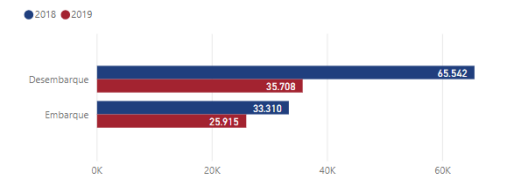


Os tipos de movimentação de mercadorias (em toneladas) – desembarque e embarque –, em Setembro de 2019, distribuíram-se da seguinte maneira:

desembarque – 35 708 toneladas, ou seja, 45,5% inferior ao período homólogo de 2018, em que se desembarcaram 65 542 toneladas; e

embarque – 25 915 toneladas, o que se traduz por uma redução de 22,2% em relação ao mesmo período do ano anterior, em que se embarcaram 33 310 toneladas.

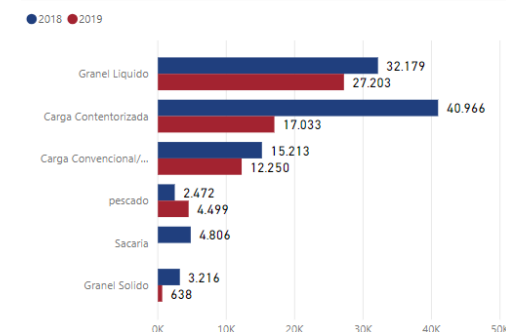
Mês de Setembro - Porto Grande: Mov. Mercadorias (ton) por Tipo de Movimentação



O tipo de carga mais movimentado no Porto Grande, em Setembro de 2019, foi o **Granel Líquido**, com o total de 27 203 toneladas, representando 44,1% do volume total de mercadorias. Além disso, o volume movimentado em Setembro de 2019 foi inferior em 15,5% ao do mês homólogo de 2018.

As **cargas contentorizadas movimentadas** (17 033 toneladas), em Setembro de 2019, representaram 27,6% do volume total de carga movimentada. No mesmo período do ano anterior, o volume de carga contentorizada movimentada foi de 40 966 toneladas, ou seja, em 2019, houve uma redução no fluxo de 58,4%.

Mês de Setembro - Porto Grande: Mov. Mercadorias (ton) por Tipo de Carga



Em Setembro de 2019, a **carga convencional movimentada** (12 250 toneladas) teve uma redução de 19,5% em relação ao período homólogo de 2018, representando 19,9% do volume total de cargas movimentadas.

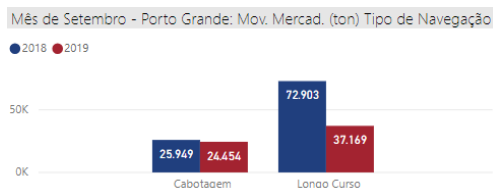
Em relação ao **pescado movimentado** (4499 toneladas) teve um crescimento de 82% em relação ao período homólogo de 2018, representando 7,3% do volume total de cargas movimentadas.

Mês Setembro - Porto Grande: Movimento de Mercadorias por Tipo de Carga				
Grupos de Mercadorias	set-19	set-18	Variação 19/18	
	UNID. TON		Abs.	%
Granel Líquido	27 203	32 179	-4 976	↓ -15,5%
Carga Convencional	12 250	15 213	-2 963	↓ -19,5%
Carga Contendorizada	17 033	40 966	-23 933	↓ -58,4%
Pescado	4 499	2 472	2 027	↑ 82,0%
Sacaria	0	4 806	-4 806	↓ -100,0%
Granel Sólido	638	3 216	-2 578	↓ -80,2%
Total	61 623	98 852	-37 229	↓ -37,7%

Do total de mercadorias movimentadas (61 623 toneladas), em Setembro de 2019, 60,3% foi movimentado por navegações de longo curso e 39,7%, por navegações de cabotagem.

Os **navios de cabotagem** tiveram uma redução de 5,8% no fluxo de movimentação de mercadorias no Porto Grande, uma vez que o volume de mercadorias movimentadas por esses navios foi de 24 454 toneladas em Setembro de 2019, contra 25 949 toneladas em Setembro de 2018.

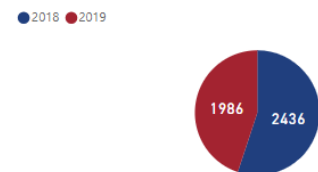
Em Setembro de 2019, os **navios de longo curso** tiveram uma redução de 49% no fluxo de mercadorias movimentadas (em toneladas), em relação ao período homólogo de 2018. Em Setembro de 2018, o fluxo de mercadorias foi de 72 903 toneladas, enquanto, em 2019, no mesmo período, o fluxo de mercadorias chegou a 37 169 toneladas.



3.1 Contentores

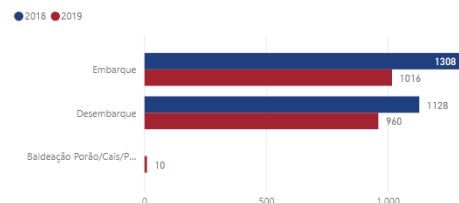
Em relação à movimentação de contentores, registaram-se 1986 TEU, 18,5% a menos do que no mesmo período de 2018, quando se movimentaram 2436 TEU.

Mês de Setembro - Porto Grande: Movimento Contentores (TEU)



Os **tipos de movimentação de contentores (TEU)** – embarque e desembarque –, em Setembro de 2019, distribuíram-se da seguinte maneira:

Mês de Setembro - Porto Grande: Mov. Contentores (TEU) por Tipo de Movimentação



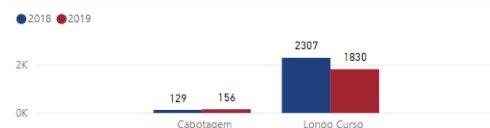
embarque – 1016 TEU, equivalente a uma redução de 22,3% de TEU em comparação com o período homólogo de 2018 (1308 TEU);

desembarque – 960 TEU, ou seja, menos 14,9% quando comparado com Setembro de 2018 (1128 TEU); e

Baldeação – 10 TEU, ou seja, mais 100% quando comparado com Setembro de 2018.

Os navios que mais movimentaram contentores (TEU) no Porto Grande foram os navios de longo curso. Foram movimentados 1830 TEU em navios de longo curso em Setembro de 2019, enquanto, em Setembro de 2018, o volume de contentores movimentados chegou a 2307 TEU, o que representa uma diminuição de 20,7%.

Mês de Setembro - Porto Grande: Mov. Contentores (TEU) Tipo de Navegação



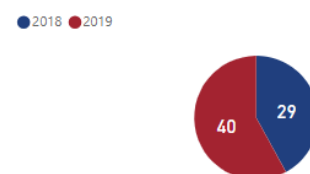
Em relação aos navios de cabotagem responsáveis por movimentações de contentores (TEU), em Setembro de 2019, movimentaram 156 TEU, enquanto, no período homólogo de 2018, esses navios movimentaram 129 contentores (TEU), o que equivale a um aumento de 20,9%.

III. PORTO DO TARRAFAL

1. NAVIOS

A movimentação de navios no mês de Setembro de 2019, no Porto do Tarrafal, registou 40 escalas, isto é, mais 37,9% do que no período homólogo de 2018, quando se obteve uma movimentação total de 29 escalas.

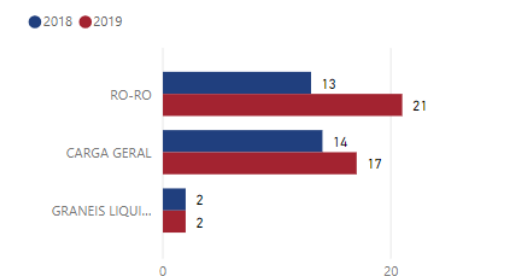
Mês de Setembro - Porto Tarrafal: Movimento de Navios



Das 40 escalas, em Setembro de 2019, 17 foram de navios de **carga geral**, representando 42,5% em relação ao movimento total de navios. No mesmo período do ano anterior, o volume de navios de carga geral foi de 14 escalas, ou seja, houve mais 21,4% em Setembro de 2019.

Os **navios roll-on/roll-off** executaram 21 escalas em Setembro de 2019, enquanto, no período homólogo de 2018, esse número havia chegado a 14 escalas, o que equivale a mais 61,5% em 2019. Em Setembro de 2019, os navios **roll-on/roll-off** representaram uma quota de mercado de 52,5% no Porto do Tarrafal.

Mês de Setembro - Porto Tarrafal: Mov. Navios Tipo de Navio

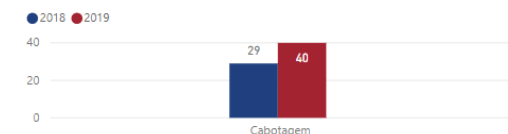


Mês Setembro - Porto Tarrafal: Movimento Navios – Tipo Navio

Portos	set-19	set-18	Variação 19/18	
	Nº Navios	Nº Navios	Abs.	%
Carga Geral	17	14	3	↑ 21,4%
Ro-Ro	21	13	8	↑ 61,5%
Granel Líquido	2	2	0	→ 0,0%
Cruzeiros	0	0	0	→ 0,0%
TOTAL	40	29	11	↑ 37,9%

Nota-se ainda que, no mês de Setembro de 2019, todos os navios que circularam pelo Porto Tarrafal era de cabotagem. Em Setembro de 2019, houve um aumento do fluxo de navios quando comparado com o período homólogo de 2018. Verifica-se, assim, no gráfico abaixo, no período em análise, que o fluxo de navios de cabotagem aumentou 37,9% em relação ao mesmo período de 2018.

Mês de Setembro - Porto Tarrafal: Mov. Navios por Tipo de Navegação

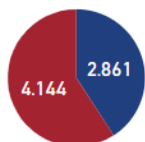


2. PASSAGEIROS

Em relação ao número de passageiros, conforme o gráfico abaixo, em Setembro de 2019, o total foi de 4144 passageiros, isto é, mais 44,8% do que no mesmo período de 2018, quando se movimentaram 2861 passageiros.

Mês de Setembro - Porto Tarrafal: Movimento Passageiros

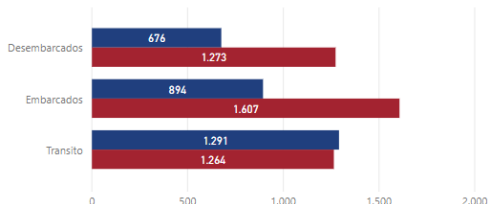
● 2018 ● 2019



A movimentação de passageiros (desembarcados, embarcados e em trânsito), no Porto do Tarrafal, distribuiu-se da seguinte maneira:

Mês de Setembro - Porto Tarrafal: Mov. Passageiros por Tipo de Movimentação

● 2018 ● 2019



passageiros desembarcados – 1273 passageiros, ou seja, 88,3% a mais do que no mesmo período do ano anterior (676 passageiros);

passageiros embarcados – 1607 passageiros, o que equivale a um aumento de 80% em relação a 2018 (894 passageiros); e

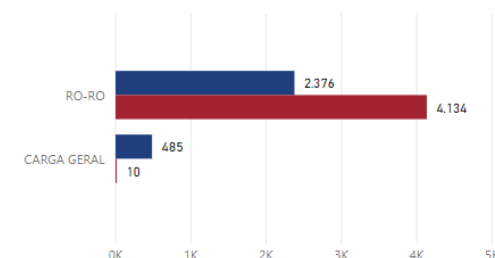
passageiros em trânsito – 1264 passageiros, isto é, menos 2% do que no mesmo período do ano anterior (1291 passageiros).

No período em análise, no Porto do Tarrafal, 99,7% dos passageiros circularam em navios *roll-on/roll-off* e 0,3%

em navios de Carga Geral. Em Setembro de 2019, o Porto do Tarrafal não recebeu navios de cruzeiro.

Mês de Setembro - Porto Tarrafal: Mov. Passageiros Tipo de Navio

● 2018 ● 2019



Em Setembro de 2019, houve uma redução de 97,9% na quantidade de passageiros em navios de carga geral e um aumento de 74% de passageiros em navios *roll-on/roll-off*, conforme a tabela abaixo.

Mês Setembro - Porto Tarrafal: Mov. Passageiros Portos Nacionais por Tipo de Navio

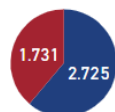
Portos	set-19	set-18	Variação 19/18	
			Abs.	%
Carga Geral	10	485	-475	-97,9%
Ro-Ro	4 134	2 376	1 758	74,0%
Passageiros de Cruzeiro	0	0	0	0,0%
TOTAL	4 144	2 861	1 283	44,8%

3. MERCADORIAS

Em Setembro de 2019, o movimento total de mercadorias foi de 1731 toneladas, ou seja, menos 36,5% do que no período homólogo de 2018, em que o total de mercadorias chegou a 2725 toneladas.

Mês de Setembro - Porto Tarrafal: Movimento Mercadorias (ton)

● 2018 ● 2019



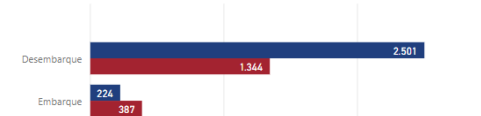
Os **tipos de movimentação de mercadorias** (em toneladas) – desembarque e embarque –, em Setembro de 2019, distribuíram-se da seguinte maneira:

desembarque – 1344 toneladas, ou seja, 46,3% inferior ao período homólogo de 2018, em que se desembarcaram 2501 toneladas; e

embarque – 387 toneladas, equivalente a um aumento de 72,8% em relação ao mesmo período do ano anterior, quando se embarcaram 224 toneladas.

Mês de Setembro - Porto Tarrafal: Mov. Mercadorias (ton) por Tipo de Movimentação

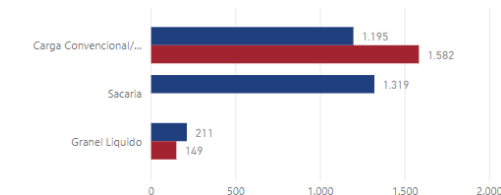
● 2018 ● 2019



O tipo de carga mais movimentado no Porto do Tarrafal foi a **carga convencional**. Em Setembro de 2019, o total de cargas convencionais movimentadas (1582 toneladas) representava 91,4% do volume total de mercadorias. Além disso, o volume movimentado em Setembro de 2019 foi superior em 32,4% ao do mês homólogo de 2018 (1195 toneladas).

Mês de Setembro - Porto Tarrafal: Mov. Mercadorias (ton) por Tipo de Carga

● 2018 ● 2019



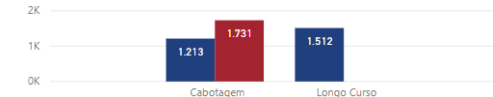
Os **granéis líquidos movimentados** (149 toneladas), em Setembro de 2019, tiveram uma redução de 29,4% em relação ao período homólogo de 2018 (211 toneladas).

Mês Setembro - Porto Tarrafal: Movimento de Mercadorias por Tipo de Carga				
Grupos de Mercadorias	set-19	set-18	Variação 19/18	
	UNID. TON	Abs.	%	
Carga Convencional	1 582	1 195	387	↑ 32,4%
Granel Líquido	149	211	-62	↓ -29,4%
Sacaria	0	1 319	-1 319	↓ -100,0%
Total	1 731	2 725	-994	↓ -36,5%

Do total de mercadorias movimentadas (1731 toneladas), em Setembro de 2019, 100% foi movimentado por navegações de cabotagem. Os **navios de cabotagem** tiveram um aumento de 42,7% no fluxo de movimentação de mercadorias, uma vez que o volume de mercadorias movimentadas por esses navios foi de 1818 toneladas em Setembro de 2019, contra 1213 toneladas em Setembro de 2018.

Mês de Setembro - Porto Tarrafal: Mov. Mercadorias (ton) Tipo de Navegação

● 2018 ● 2019



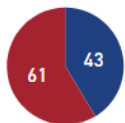
IV. PORTO DA PALMEIRA

1. NAVIOS

A movimentação de navios no mês de Setembro de 2019, no Porto da Palmeira, registou 61 escalas, ou seja, um aumento de 41,9% em comparação com o período homólogo de 2018, que obteve um total de 43 escalas.

Mês de Setembro - Porto Palmeira: Movimento de Navios

● 2018 ● 2019



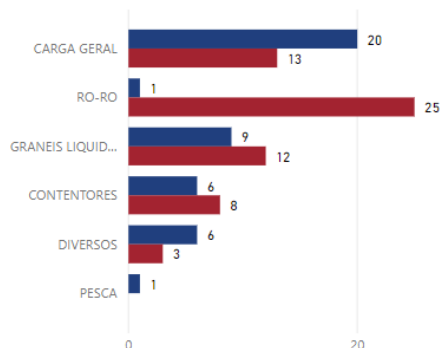
Das 61 escalas de navios em Setembro de 2019, registaram-se 13 escalas de navios de **carga geral**, 35% a menos em relação ao período homólogo (20 escalas). Dessa forma, os navios de carga geral representaram, no Porto Palmeira, 21,3% da quota de mercado.

Os navios *roll-on/roll-off* registaram 25 escalas em Setembro de 2019, enquanto, no período homólogo de 2018, esse número chegou a 1 navio, isto é, houve 2400% a mais em 2019. Os navios *roll-on/roll-off* representavam, assim, 41% da quota de mercado no Porto da Palmeira em Setembro de 2019.

Registaram-se ainda 8 escalas de navios de **Contentores**, 33,3% a mais em relação ao período homólogo (6 escalas). Dessa forma, os navios Contentores representaram 13,1% da quota de mercado.

Mês de Setembro - Porto Palmeira: Mov. Navios Tipo de Navio

● 2018 ● 2019



Os navios de Granel Líquido registaram 12 escalas em Setembro de 2019, enquanto, no período homólogo de

2018, esse número chegou a 9 navios, isto é, houve 33,3% a mais em 2019. Os navios de Granel Líquido representavam, assim, 19,7% da quota de mercado no Porto da Palmeira em Setembro de 2019.

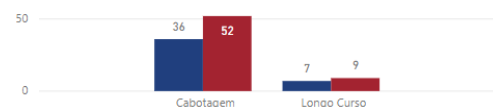
Mês Setembro - Porto Palmeira: Movimento Navios – Tipo Navio

Portos	set-19	set-18	Variação 19/18	
	Nº Navios	Nº Navios	Abs.	%
Carga Geral	13	20	-7	↓ -35,0%
Ro-Ró	25	1	24	↑ 2400,0%
Granel Líquido	12	9	3	↑ 33,3%
Contentores	8	6	2	↑ 33,3%
Cruzeiros	0	0	0	↔ 0,0%
Pesca	0	1	-1	↓ -100,0%
Diversos	3	6	-3	↓ -50,0%
TOTAL	61	43	18	↑ 41,9%

Nota-se ainda que, no mês de Setembro de 2019, a maioria dos navios que circulou pelo Porto da Palmeira era de cabotagem. Do total das 61 escalas, 85,2% dos navios eram de cabotagem (52 navios), enquanto os restantes 14,8% eram navios de longo curso (9 navios). Em Setembro de 2018, do total das 43 escalas de navios no Porto da Palmeira, 83,7% era de navios de cabotagem (36 navios), enquanto 16,3% (7 navios) era de navios de longo curso.

Mês de Setembro - Porto Palmeira: Mov. Navios por Tipo de Navegação

● 2018 ● 2019



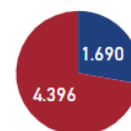
Em Setembro de 2019, houve um aumento do fluxo de navios quando comparado com o período homólogo de 2018. Verifica-se, assim, no gráfico acima, no período em análise, que o fluxo de navios de cabotagem aumentou 44,4% em relação ao mesmo período de 2018 e os navios de longo curso tiveram um aumento de 28,6%.

2. PASSAGEIROS

Em relação ao número de passageiros, conforme o gráfico abaixo, em Setembro de 2019, o total de passageiros foi de 4396, 148% a mais que no período homólogo (1690 passageiros).

Mês de Setembro - Porto Palmeira: Movimento Passageiros

● 2018 ● 2019



A movimentação de passageiros (desembarcados, embarcados e em trânsito), no Porto da Palmeira, distribuiu-se da seguinte maneira:

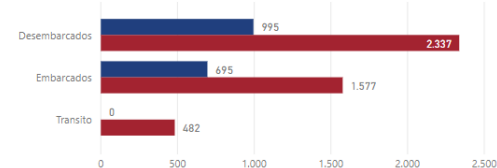
passageiros desembarcados – 2337 passageiros, isto é, um registo de 135% a mais do que em Setembro de 2018 (995 passageiros); e

passageiros embarcados – 1577 passageiros, ou seja, houve um aumento de 127% em relação a 2018 (695 passageiros).

passageiros em trânsito – 482 passageiros, ou seja, houve um aumento de 100% em relação a 2018.

Mês de Setembro - Porto Palmeira: Mov. Passageiros por Tipo de Movimentação

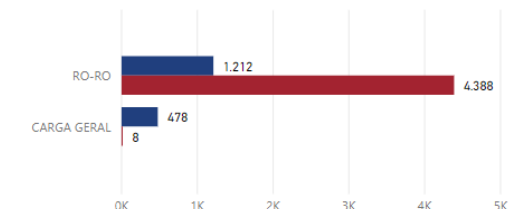
● 2018 ● 2019



No período em análise, no Porto da Palmeira, 99,8% dos passageiros circularam em navios *roll-on/roll-off* e 0,2% circularam em navios de carga geral. Em Setembro de 2019, o Porto da Palmeira não recebeu navios de cruzeiro.

Mês de Setembro - Porto Palmeira: Mov. Passageiros Tipo de Navio

● 2018 ● 2019



Mês Setembro - Porto Palmeira: Mov. Passageiros Portos Nacionais por Tipo de Navio

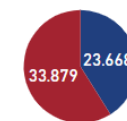
Portos	set-19	set-18	Variação 19/18	
			Abs.	%
Carga Geral	8	478	-470	↓ -98,3%
Ro-Ró	4 388	1 212	3 176	↑ 262,0%
TOTAL	4 396	1 690	2 706	↑ 160,1%

3. MERCADORIAS

Em Setembro de 2019, o movimento total de mercadorias foi de 33 879 toneladas, isto é, mais 43,1% do que no período homólogo de 2018, quando o total de mercadorias chegou a 23 668 toneladas.

Mês de Setembro - Porto Palmeira: Movimento Mercadorias (ton)

● 2018 ● 2019

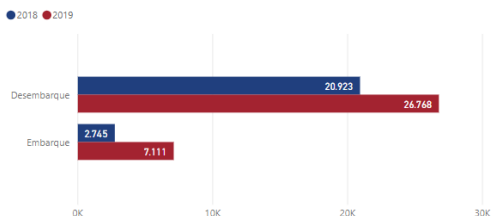


Os tipos de movimentação de mercadorias (em toneladas) – desembarque e embarque –, no Porto da Palmeira, em Setembro de 2019, distribuíram-se da seguinte maneira:

desembarque – 26 768 toneladas, ou seja, 27,9% superior ao período homólogo de 2018, em que se desembarcaram 20 923 toneladas; e

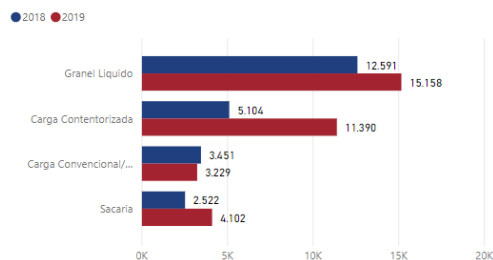
embarque – 7111 toneladas, o que equivale a um aumento de 159% em relação ao mesmo período do ano anterior, quando se embarcaram 2745 toneladas.

Mês de Setembro - Porto Palmeira: Mov. Mercadorias (ton) por Tipo de Movimentação



O tipo de carga com maior movimentação no Porto da Palmeira foi **os graneis líquidos**. Em Setembro de 2019, o total de graneis líquidos movimentados (15 158 toneladas) representava 44,7% do volume total de mercadorias. Além disso, o volume movimentado em Setembro de 2019 foi superior em 20,4% ao do mês homólogo de 2018.

Mês de Setembro - Porto Palmeira: Mov. Mercadorias (ton) por Tipo de Carga



Em Setembro de 2019, as **cargas contentorizadas** (11 390 toneladas) tiveram um aumento de 123,2% em relação ao período homólogo de 2018 (5104 toneladas). A sua quota de mercado em relação ao volume total de cargas movimentadas era de 33,6%.

Em Setembro de 2019, as **sacarias** (4102 toneladas) tiveram um aumento de 62,6% em relação ao período homólogo de 2018 (2522 toneladas). A sua quota de mercado em relação ao volume total de cargas movimentadas era de 12,1%.

As **cargas convencionais movimentadas** (3229 toneladas), em Setembro de 2019, representavam 9,5% do volume total de cargas movimentadas. No mesmo período do ano anterior, o volume de cargas convencionais movimentadas era de 3451 toneladas, ou seja, em 2019, houve uma redução no fluxo de carga geral de 6,4%.

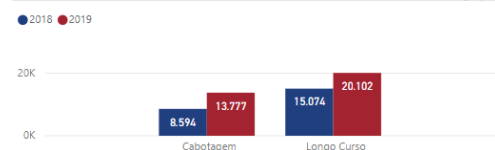
Mês Setembro - Porto Palmeira: Movimento de Mercadorias por Tipo de Carga			
Grupos de Mercadorias	set-19	set-18	Varição 19/18
	UNID. TON	Abs.	%
Granel Líquido	15 158	12 591	2 567 ↑ 20,4%
Carga Contentorizada	11 390	5 104	6 286 ↑ 123,2%
Carga Convencional	3 229	3 451	-222 ↓ -6,4%
Sacaria	4 102	2 522	1 580 ↑ 62,6%
Total	33 879	23 668	10 211 ↑ 43,1%

Do total de mercadorias movimentadas (33 879 toneladas), em Setembro de 2019, 40,7% foi movimentado por navegações de cabotagem e 59,3% por navegações de longo curso.

Os **navios de cabotagem** tiveram um aumento de 60,3% no fluxo de movimentação de mercadorias no Porto da Palmeira. Em Setembro de 2018, o volume de mercadorias movimentadas por navios de cabotagem foi de 13 777 toneladas, contra 8594 toneladas em Setembro de 2019.

Os **navios de longo curso** tiveram um aumento de 33,3% no fluxo de mercadorias movimentadas (em toneladas) em relação ao período homólogo de 2018. Em Setembro de 2018, o fluxo de mercadorias foi de 15 074 toneladas, quando, em 2019, no mesmo período, o fluxo de mercadorias foi de 20 102 toneladas.

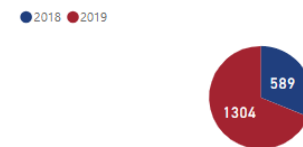
Mês de Setembro - Porto Palmeira: Mov. Mercadorias (ton) Tipo de Navegação



3.1 Contentores

Em relação à movimentação de contentores, registaram-se 1304 contentores (TEU), ou seja, mais 121% do que no mesmo período de 2018, quando se movimentaram 589 contentores (TEU).

Mês de Setembro - Porto Palmeira: Movimento Contentores (TEU)

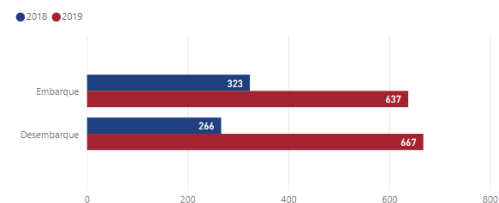


Os **tipos de movimentação de contentores (TEU)** – desembarque e embarque –, em Setembro de 2019, distribuíram-se da seguinte maneira:

desembarque – 667 contentores (TEU), o que equivale a mais 150% quando comparado com Setembro de 2018 (266 TEU);

embarque – 637 contentores (TEU), o que representa um aumento de 97,2% de contentores (TEU) em comparação com o período homólogo de 2018 (323 TEU).

Mês de Setembro - Porto Palmeira: Mov. Contentores (TEU) por Tipo de Movimentação

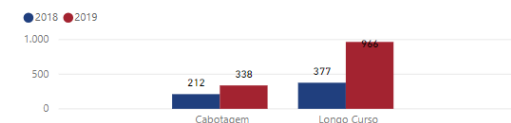


Os navios que mais movimentaram contentores (TEU) no Porto da Palmeira foram os navios de longo curso. Foram movimentados 966 TEU em navios de longo curso em Setembro de 2019, enquanto, em Setembro de 2018, o volume de contentores movimentados chegou a 377 TEU, o que representa um crescimento de 156% em 2019.

Em relação aos navios de cabotagem responsáveis por movimentações de contentores (TEU), verificou-se que,

em Setembro de 2019, movimentaram 338 TEU, enquanto, no período homólogo de 2018, esses navios movimentaram apenas 212 contentores (TEU), registando-se, assim, um crescimento de 59,4% em 2019.

Mês de Setembro - Porto Palmeira: Mov. Contentores (TEU) Tipo de Navegação

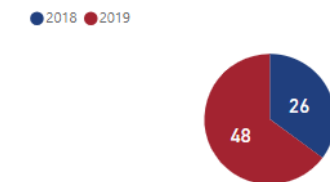


V. PORTO DE SAL-REI

1. NAVIOS

A movimentação de navios no mês de Setembro de 2019, no Porto de Sal-Rei, registou 48 escalas, isto é, houve um aumento de 84,6% em relação ao período homólogo de 2018, que obteve uma movimentação total de 26 escalas.

Mês de Setembro - Porto Sal-Rei: Movimento de Navios



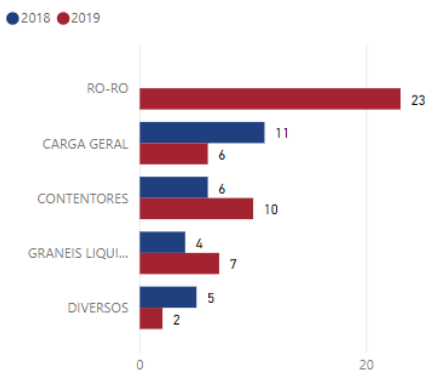
Das 48 escalas em Setembro de 2019, 10 foram de navios de contentores, 66,7% mais que em Setembro de 2018 (6 escalas). A sua quota de mercado de Setembro de 2019 foi de 20,8% em relação ao movimento total de navios.

Os navios **roll-on/roll-off** fizeram 23 escalas em Setembro de 2019, enquanto, no período homólogo de 2018 não houve movimentação desse tipo de navio, ou seja, houve mais 100% em 2019. A quota de mercado dos navios **roll-**

on/roll-off, em Setembro de 2019, no Porto de Sal-Rei, foi de 47,9%.

Os navios de carga geral fizeram 6 escalas em Setembro de 2019, enquanto, no período homólogo de 2018, esse número cifrou-se em 11 navios, ou seja, houve menos 45,5% em 2019. A quota de mercado dos navios de carga geral, em Setembro de 2019, no Porto de Sal-Rei, foi de 12,5%.

Mês de Setembro - Porto Sal-Rei: Mov. Navios Tipo de Navio



Os navios de granel líquido executaram 7 escalas em Setembro de 2019, 75% mais que Setembro de 2018. A quota de mercado dos navios de granel líquido no Porto de Sal-Rei, em Setembro de 2019, foi de 14,6%.

Mês Setembro - Porto Sal-Rei: Movimento Navios – Tipo Navio

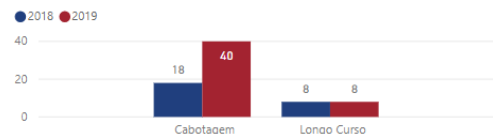
Portos	set-19	set-18	Variação 19/18	
	Nº Navios	Nº Navios	Abs.	%
Contentores	10	6	4	↑ 66,7%
Ró-Ró	23	0	23	↑ 100,0%
Carga Geral	6	11	-5	↓ -45,5%
Granel Líquido	7	4	3	↑ 75,0%
Cruzeiros	0	0	0	↔ 0,0%
Diversos	2	5	-3	↓ -60,0%
TOTAL	48	26	22	↑ 84,6%

Do total das 48 escalas, 97,6% dos navios eram de cabotagem (40 escalas), enquanto os 2,4% restantes eram navios de longo curso (8 escalas). Em Setembro de

2018, do total das 26 escalas de navios no Porto de Sal-Rei, 69,2% era de navios de cabotagem (18 escalas), enquanto 30,8% (8 escalas) era de navios de longo curso.

Em Setembro de 2019, houve um aumento do fluxo de navios, quando comparado com o período homólogo de 2018. Analisando o gráfico abaixo, verifica-se que, no período em análise, o fluxo de navios de cabotagem aumentou 66,7% em relação ao mesmo período de 2018.

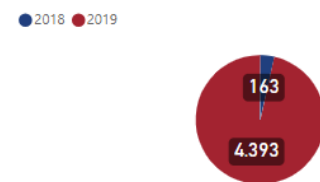
Mês de Setembro - Porto Sal-Rei: Mov. Navios por Tipo de Navegação



2. PASSAGEIROS

Em relação ao número de passageiros em Setembro de 2019, registou-se, conforme o gráfico abaixo, o total de 4393 passageiros, isto é, houve mais 2595% do que no mesmo período do ano anterior, cujo movimento foi de 163 passageiros.

Mês de Setembro - Porto Sal-Rei: Movimento Passageiros



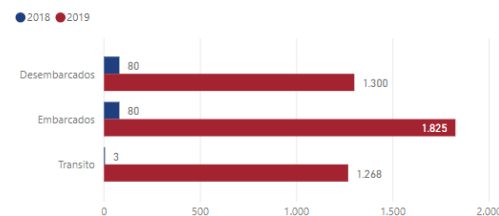
A movimentação de passageiros (desembarcados, embarcados e em trânsito), no Porto de Sal-Rei, distribuiu-se da seguinte maneira:

passageiros desembarcados – 1300 passageiros, isto é, o equivalente a mais 1525% do que no mesmo período do ano anterior (80 passageiros);

passageiros embarcados – 1825 passageiros, ou seja, houve um aumento de 2181% em relação a 2018 (80 passageiros); e

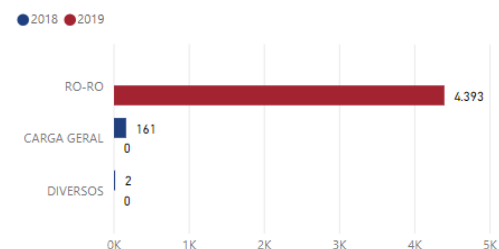
passageiros em trânsito – 1268 passageiros, mais 42166% do que no mesmo período do ano anterior.

Mês de Setembro - Porto Sal-Rei: Mov. Passageiros por Tipo de Movimentação



No período em análise, no Porto de Sal-Rei, 100% dos passageiros circularam em navios *roll-on/roll-off*. No mês de Setembro de 2019, o Porto de Sal-Rei não recebeu navios de cruzeiro.

Mês de Setembro - Porto Sal-Rei: Mov. Passageiros Tipo de Navio



Também em Setembro de 2019, houve uma redução de 100% na quantidade de passageiros em navios de carga geral e um aumento de 100% de passageiros em navios *roll-on/roll-off*, conforme a tabela seguinte.

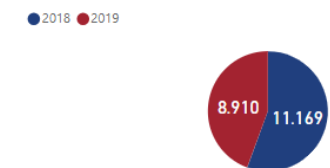
Mês Setembro - Porto Sal-Rei: Mov. Passageiros Portos Nacionais por Tipo de Navio

Portos	set-19	set-18	Variação 19/18	
			Abs.	%
Carga Geral	0	161	-161	↓ -100,0%
Diversos	0	2	-2	↓ -100,0%
Ró- Ró	4 393	0	4 393	↑ 100,0%
TOTAL	4 393	163	4 230	↑ 2595,1%

3. MERCADORIAS

Em Setembro de 2019, o **movimento total de mercadorias** foi de 8910 toneladas, 20,2% a menos do que no período homólogo de 2018, quando o total de mercadorias atingiu 11 169 toneladas.

Mês de Setembro - Porto Sal-Rei: Movimento Mercadorias (ton)

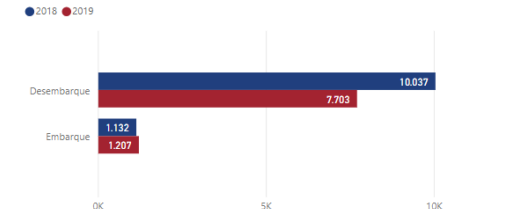


Os **tipos de movimentação de mercadorias** (em toneladas) – desembarque e embarque –, em Setembro de 2019, distribuíram-se da seguinte maneira:

desembarque – 7703 toneladas, o equivalente a 23,2% a menos do que no período homólogo de 2018, em que se desembarcaram 10 037 toneladas; e

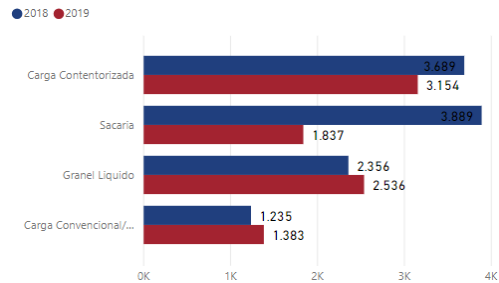
embarque – 1207 toneladas, isto é, houve um aumento de 6,6% em relação ao mesmo período do ano anterior, em que se embarcaram 1132 toneladas.

Mês de Setembro - Porto Sal-Rei: Mov. Mercadorias (ton) por Tipo de Movimentação



O tipo de carga com maior movimentação no Porto de Sal-Rei foi a **carga contentorizada**. Em Setembro de 2019, o total de cargas contentorizadas movimentadas (3154 toneladas) representava 35,4% do volume total de mercadorias. Além disso, o volume movimentado em Setembro de 2019 foi inferior em 14,5% ao do mês homólogo de 2018, conforme o gráfico abaixo.

Mês de Setembro - Porto Sal-Rei: Mov. Mercadorias (ton) por Tipo de Carga



Os **granéis líquidos** movimentados (2536 toneladas), em Setembro de 2019, sofreram um aumento de 7,6% em relação ao período homólogo de 2018, representando 28,5% do volume total de cargas movimentadas.

As **cargas convencionais** movimentadas (1383 toneladas), em Setembro de 2019, representavam 15,5% do volume total de cargas movimentadas no Porto de Sal-Rei. No mesmo período do ano anterior, o volume de cargas convencionais movimentadas era de 1235 toneladas, ou seja, em 2019, registou-se um aumento de 12% no fluxo de carga geral.

Mês Setembro - Porto Sal-Rei: Movimento de Mercadorias por Tipo de Carga

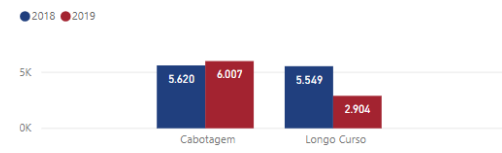
Grupos de Mercadorias	set-19	set-18	Variação 19/18	
	UNID. TON	Abs.	%	
Carga Contentorizada	3 154	3 689	-535	-14,5%
Granel Líquido	2 536	2 356	180	7,6%
Sacaria	1 837	3 889	-2 052	-52,8%
Carga Convencional	1 383	1 235	148	12,0%
Total	8 910	11 169	-2 259	-20,2%

Do total de mercadorias movimentadas (6848 toneladas), em Setembro de 2019, 67,4% foi movimentado por navegações de cabotagem e 32,6% por navegações de longo curso.

Os **navios de cabotagem** tiveram um aumento de 6,9% no fluxo de movimentação de mercadorias no Porto de

Sal-Rei. Em Setembro de 2018, o volume de mercadorias movimentadas por navios de cabotagem foi de 5620 toneladas, quando, em Setembro de 2019, foi de 6007 toneladas.

Mês de Setembro - Porto Sal-Rei: Mov. Mercadorias (ton) Tipo de Navegação

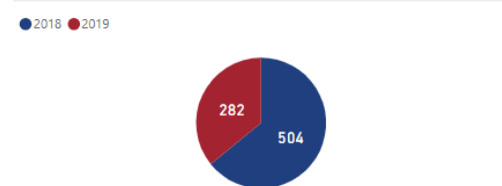


Os **navios de longo curso** sofreram uma diminuição de 47,7% no fluxo de mercadorias movimentadas (em toneladas) em relação ao período homólogo de 2018. Em Setembro de 2018, o fluxo de mercadorias foi de 5549 toneladas, quando, no mesmo período de 2019, este atingiu apenas 2904 toneladas.

3.1 Contentores

Em relação à **movimentação de contentores**, em Setembro de 2019, no Porto de Sal-Rei, movimentaram-se 282 TEU, 44% a menos do que no mesmo período de 2018, em que se registou um movimento de 504 TEU.

Mês de Setembro - Porto Sal-Rei: Movimento Contentores (TEU)

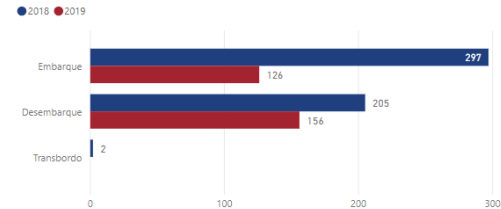


Os **tipos de movimentação de contentores** (TEU) – embarque e desembarque –, em Setembro de 2019, distribuíram-se da seguinte maneira:

embarque – 126 TEU, equivalente a uma redução de 57,6% de contentores (TEU) em comparação com o período homólogo de 2018, em que se embarcaram 297 contentores; e

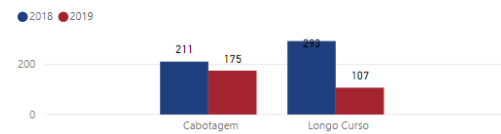
desembarque – 156 TEU, isto é, 23,9% a menos quando comparado com Setembro de 2018 (205 TEU);

Mês de Setembro - Porto Sal-Rei: Mov. Contentores (TEU) por Tipo de Movimentação



Os navios que mais movimentaram contentores (TEU) no Porto de Sal-Rei foram os navios de **cabotagem**. Foram movimentados 175 TEU em navios de cabotagem, em Setembro de 2019, enquanto, em Setembro de 2018, o volume de contentores movimentados chegou a 211 TEU, o que representa uma redução de 17,1%.

Mês de Setembro - Porto Sal-Rei: Mov. Contentores (TEU) Tipo de Navegação



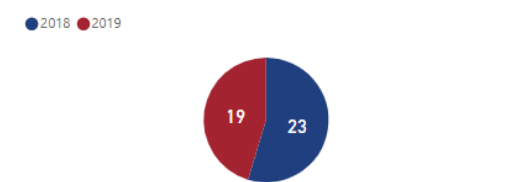
Em relação aos navios de **longo curso** responsáveis por movimentações de contentores (TEU), em Setembro de 2019, movimentaram 107 TEU, enquanto, no período homólogo de 2018, esses navios movimentaram 293 contentores (TEU), ou seja, registou-se uma redução de 63,5%.

VI. PORTO INGLÊS

1. NAVIOS

A movimentação de navios no mês de Setembro de 2019, no Porto Inglês, registou 19 escalas, o que equivale a 17,4% a menos do que no período homólogo de 2018 (23 escalas). Em ambos os anos, todos os navios movimentados eram de carga geral, conforme o gráfico e a tabela abaixo.

Mês de Setembro - Porto Inglês: Movimento de Navios

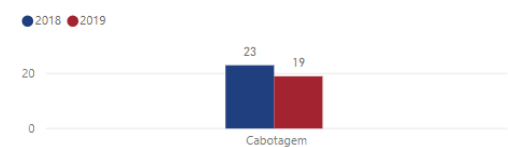


Mês Setembro - Porto Inglês: Movimento Navios – Tipo Navio

Portos	set-19	set-18	Variação 19/18	
	Nº Navios	Nº Navios	Abs.	%
Carga Geral	19	23	-4	-17,4%
Cruzeiros	0	0	0	0,0%
TOTAL	19	23	-4	-17,4%

Nota-se ainda que, no mês de Setembro de 2019, todas as escalas no Porto Inglês foram realizadas por navios de cabotagem (19 escalas), o que equivale a menos 17,4% do que no período homólogo de 2018 (23 escalas).

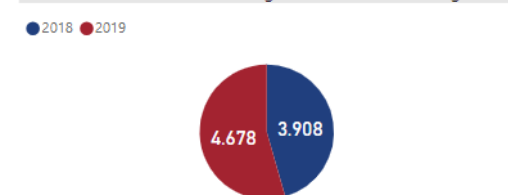
Mês de Setembro - Porto Inglês: Mov. Navios por Tipo de Navegação



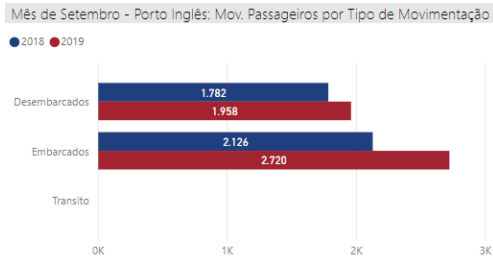
2. PASSAGEIROS

Em relação ao número de passageiros, conforme o gráfico seguinte, em Setembro de 2019, o total foi de 4678 passageiros, 19,7% a mais do que no mesmo período do ano anterior, quando se registaram 3908 passageiros.

Mês de Setembro - Porto Inglês: Movimento Passageiros



A movimentação de passageiros (desembarcados e embarcados), no Porto Inglês, distribuiu-se da seguinte maneira:



passageiros desembarcados – 1958 passageiros, ou seja, menos 9,9% do que no mesmo período do ano anterior (1782 passageiros); e

passageiros embarcados – 2720 passageiros, correspondendo a um aumento de 27,9% em relação a igual período de 2018 (2126 passageiros).

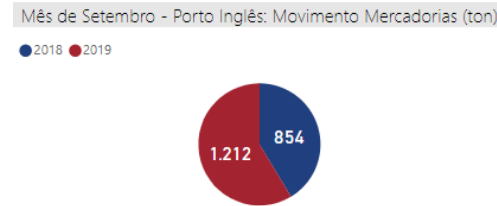
Todos os passageiros que circularam pelo Porto Inglês no mês de Setembro de 2019 e de 2018, fizeram-no em navios de carga geral. Em Setembro de 2019, registaram-se 4678 passageiros, representando um aumento de 19,7% no fluxo de passageiros em navios de carga geral, relativamente ao período homólogo de 2018 (3908 passageiros). Não houve nenhuma movimentação de passageiros em navios de cruzeiro no período em análise, conforme a tabela abaixo.

Mês Setembro - Porto Inglês: Mov. Passageiros Portos Nacionais por Tipo de Navio				
Portos	set-19	set-18	Variação 19/18	
			Abs.	%
Carga Geral	4 678	3 908	770	↑ 19,7%
Passageiros de Cruzeiro	0	0	0	→ 0,0%
TOTAL	4 678	3 908	770	↑ 19,7%

3. MERCADORIAS

Em Setembro de 2019, o **movimento total de mercadorias** foi de 1212 toneladas, 41,9% a mais que no

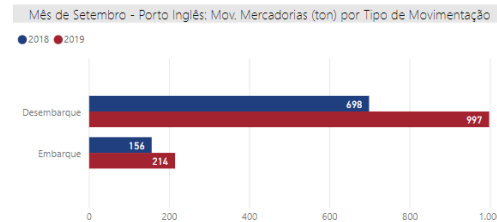
período homólogo de 2018, quando o total de mercadorias chegou a 854 toneladas.



Os **tipos de movimentação de mercadorias** (em toneladas) – desembarque e embarque –, em Setembro de 2019, distribuíram-se da seguinte maneira:

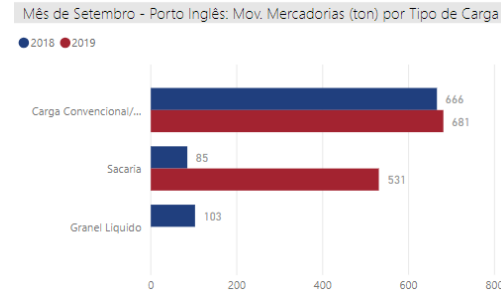
desembarque – 997 toneladas, ou seja, mais 42,8% em relação ao período homólogo de 2018, em que se desembarcaram 698 toneladas; e

embarque – 214 toneladas, o que representa um aumento de 37,2% em relação ao mesmo período do ano anterior (156 toneladas).



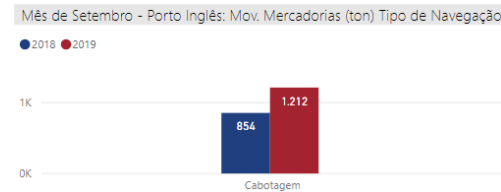
O tipo de carga com maior movimentação no Porto Inglês foi **carga convencional**. Em Setembro de 2019, o total de carga convencional movimentada (681 toneladas) representou 56,2% do volume total de mercadorias. Além disso, o volume movimentado em Setembro de 2019 foi superior em 2,3% ao do mês homólogo de 2018 (666 toneladas).

As **sacarias** movimentadas (531 toneladas), em Setembro de 2019, representavam 43,8% do volume total de mercadorias. Por outro lado, o volume movimentado, em Setembro de 2019, foi superior em 524,7% ao do mês homólogo de 2018 (85 toneladas).



Mês Setembro - Porto Inglês: Movimento de Mercadorias por Tipo de Carga				
Grupos de Mercadorias	set-19	set-18	Variação 19/18	
	UNID. TON		Abs.	%
Carga Convencional	681	666	15	↑ 2,3%
Sacaria	531	85	446	↑ 524,7%
Granel líquido	0	103	-103	↓ -100,0%
Total	1 212	854	358	↑ 41,9%


Do total de mercadorias movimentadas em Setembro de 2019 (1212 toneladas), 100% foi movimentado por navegações de cabotagem. Os **navios de cabotagem** tiveram um aumento de 41,9% no fluxo de movimentação de mercadorias no Porto Inglês, em comparação com o período homólogo de 2018 (854 toneladas).



3.1 Contentores

Em relação à **movimentação de contentores**, em Setembro de 2019, no Porto Inglês, 33 TEU foram movimentados, o que equivale a mais 100% do que no

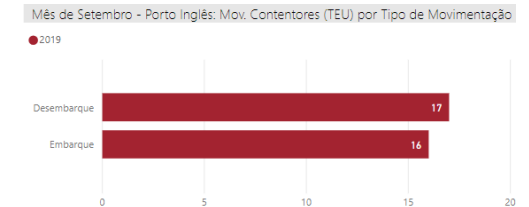
mesmo período de 2018, em que não se movimentaram contentores.



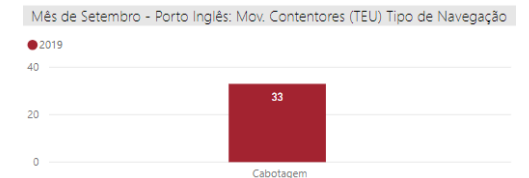
O tipo de movimentação de contentores (desembarque e embarque), em Setembro de 2019, distribuiu-se da seguinte maneira:

desembarque – 17 TEU, isto é, 100% a mais quando comparado com Setembro de 2018; e

embarque – 16 TEU, ou seja, 100% a mais quando comparado com Setembro de 2018.



Todos as escalas de navios que movimentaram contentores (TEU), em Setembro de 2019, no Porto Inglês, são de navios de cabotagem, conforme o gráfico abaixo.



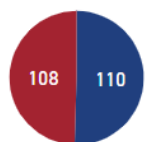
VII. PORTO DA PRAIA

1. NAVIOS

A movimentação de navios no mês de Setembro de 2019, no Porto da Praia, registou 108 escalas, o que representa uma redução de 1,8% em comparação com o período homólogo de 2018, em que se obteve o total de 110 escalas.

Mês de Setembro - Porto da Praia: Movimento de Navios

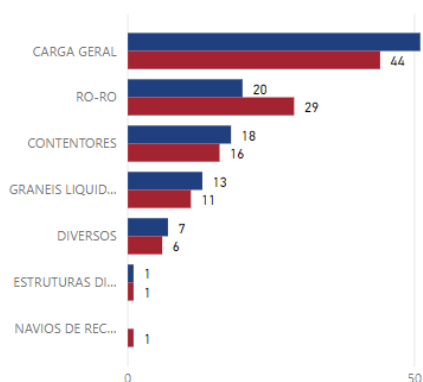
● 2018 ● 2019



Das 108 escalas de navios em Setembro de 2019, 44 navios eram de carga geral, representando 40,7% em relação ao movimento total de navios. No mesmo período do ano anterior, o volume de navios de carga geral foi de 51 navios, ou seja, o mês de Setembro de 2019 apresentou uma redução de 13,7% quando comparado com o período homólogo de 2018.

Mês de Setembro - Porto da Praia: Mov. Navios Tipo de Navio

● 2018 ● 2019



Mês Setembro - Porto da Praia: Movimento Navios – Tipo Navio				
Portos	set-19	set-18	Variação 19/18	
	Nº Navios	Nº Navios	Abs.	%
Carga Geral	44	51	-7	↓ -13,7%
Contentores	16	18	-2	↓ -11,1%
Granel Líquido	11	13	-2	↓ -15,4%
Ró-Ró	29	20	9	↑ 45,0%
Cruzeiros	0	0	0	⇒ 0,0%
Diversos	6	7	-1	↓ -14,3%
Estruturas Div.	1	1	0	⇒ 0,0%
Navios Recreio	1	0	1	↑ 100,0%
TOTAL	108	110	-2	↓ -1,8%

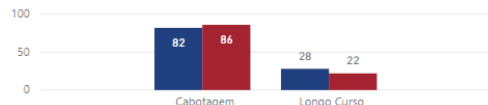
Os navios de contentores realizaram 16 escalas em Setembro de 2019, enquanto, no período homólogo de 2018, esses navios se fixaram em 18 escalas, 11,1% a menos em 2019. A quota de mercado dos navios de contentores, em Setembro de 2019, no Porto da Praia, representava 14,8%.

Os navios *roll-on/roll-off* fizeram 29 escalas em Setembro de 2019, 45% a mais em relação ao período homólogo de 2018 (20 escalas). Esses navios representavam 26,8% da quota de mercado.

Nota-se ainda que, no mês de Setembro de 2019, a maioria dos navios que circulou pelo Porto da Praia era de cabotagem. Do total das 108 escalas, 79,6% dos navios eram de cabotagem (86 escalas), enquanto os 20,4% restantes representavam navios de longo curso (22 escalas). Em Setembro de 2018, do total das 110 escalas de navios no Porto da Praia, 74,5% foi de navios de cabotagem (82 escalas), enquanto 25,5% (28 escalas) foi de navios de longo curso.

Mês de Setembro - Porto da Praia: Mov. Navios por Tipo de Navegação

● 2018 ● 2019



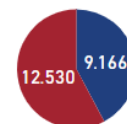
Analisando o gráfico acima, verifica-se que, no período em análise, o fluxo de navios de cabotagem aumentou 4,9% em relação ao mesmo período de 2018 e os navios de longo curso tiveram uma redução de 21,4%.

2. PASSAGEIROS

Em relação ao número de passageiros, conforme o gráfico abaixo, em Setembro de 2019, registou-se o total de 12 530 passageiros, 36,7% a mais do que no mesmo período do ano anterior, quando se movimentaram 9166 passageiros.

Mês de Setembro - Porto da Praia: Movimento Passageiros

● 2018 ● 2019



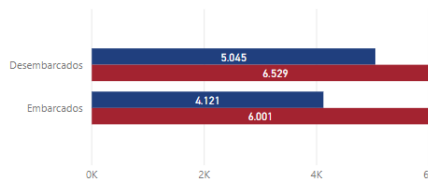
A movimentação de passageiros (desembarcados, embarcados e em trânsito), no Porto da Praia, distribuiu-se da seguinte maneira:

passageiros desembarcados – 6529 passageiros, ou seja, mais 29,4% do que em Setembro de 2018 (5045 passageiros); e

passageiros embarcados – 6001 passageiros, o que equivale a um aumento de 45,6% em relação a igual período de 2018 (4121 passageiros).

Mês de Setembro - Porto da Praia: Mov. Passageiros por Tipo de Movimentação

● 2018 ● 2019

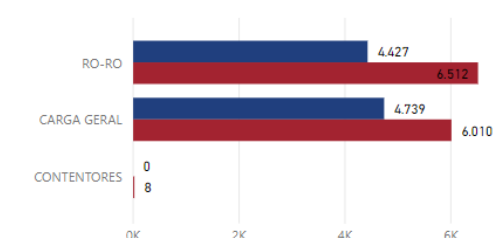


No período em análise, no Porto da Praia, 48% dos passageiros circularam em navios de carga geral e 52%

em navios *roll-on/roll-off*. No mês de Setembro de 2019, o Porto da Praia não recebeu navios de cruzeiro.

Mês de Setembro - Porto Praia: Mov. Passageiros Tipo de Navio

● 2018 ● 2019



Em Setembro de 2019, houve um aumento de 26,8% na quantidade de passageiros em navios de carga geral e um aumento de 47,1% de passageiros em navios *roll-on/roll-off*, conforme a tabela abaixo.

Mês Setembro - Porto da Praia: Mov. Passageiros Portos Nacionais por Tipo de Navio

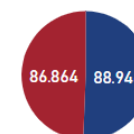
Portos	set-19	set-18	Variação 19/18	
			Abs.	%
Roll-on Roll-off	6 512	4 427	2 085	↑ 47,1%
Carga Geral	6 010	4 739	1 271	↑ 26,8%
Contentores	8	0	8	↑ 100,0%
TOTAL	12 530	9 166	3 364	↑ 36,7%

3. MERCADORIAS

Em Setembro de 2019, o movimento total de mercadorias foi de 86 864 toneladas, ou seja, menos 2,3% do que no período homólogo de 2018, quando o total de mercadorias chegou a 88 946 toneladas.

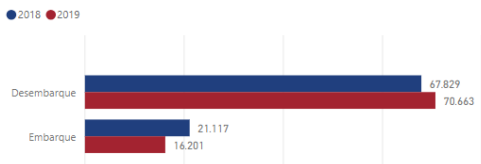
Mês de Setembro - Porto da Praia: Movimento Mercadorias (ton)

● 2018 ● 2019



Os **tipos de movimentação de mercadorias** (em toneladas) – desembarque e embarque –, em Setembro de 2019, distribuíram-se da seguinte maneira:

Mês de Setembro - Porto da Praia: Mov. Merc. (ton) por Tipo de Movimentação

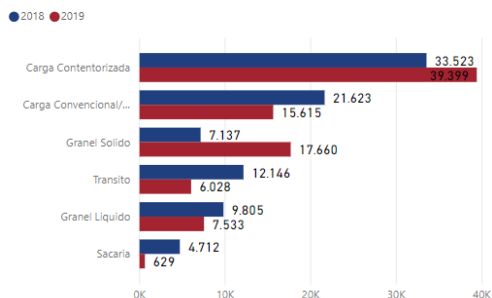


desembarque – 70 663 toneladas, ou seja, 4,2% superior ao período homólogo de 2018, em que se desembarcaram 67 829 toneladas; e

embarque – 16 201 toneladas, o que equivale a uma redução de 23,3% em relação ao período homólogo de 2018, em que se embarcaram 21 117 toneladas.

O tipo de carga com maior movimentação no Porto da Praia foi a **carga contentorizada**. Em Setembro de 2019, o total de cargas contentorizadas movimentadas (39 399 toneladas) representava 45,4% do volume total de mercadorias. Além disso, o volume movimentado em Setembro de 2019 foi superior em 17,5% ao do mês homólogo de 2018.

Mês de Setembro - Porto da Praia: Mov. Mercadorias (ton) por Tipo de Carga



As **cargas convencionais movimentadas** (15 615 toneladas), em Setembro de 2019, representavam 18% do volume total de cargas movimentadas. No mesmo período do ano anterior, o volume de carga convencional

movimentada foi de 21 623 toneladas, ou seja, em 2019, houve uma redução no fluxo de carga geral de 27,8%.

As **cargas de granel sólido movimentadas** (17 660 toneladas), em Setembro de 2019, tiveram um aumento de 147,4% em relação ao período homólogo de 2018 (7137 toneladas), representando 20,3% do volume total de cargas movimentadas no Porto da Praia.

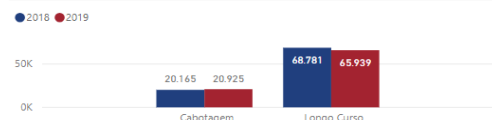
As **cargas de granel líquido movimentadas** (7533 toneladas), em Setembro de 2019, tiveram uma redução em relação ao período homólogo de 2018 de 23,2%, representando 8,7% do volume total de cargas movimentadas no Porto da Praia.

Mês Setembro - Porto da Praia: Movimento de Mercadorias por Tipo de Carga			
Grupos de Mercadorias	set-19	set-18	Varição 19/18
	UNID. TON	Abs.	%
C. Contentorizada	39 399	33 523	5 876 ↑ 17,5%
C. Convencional	15 615	21 623	-6 008 ↓ -27,8%
Granel Sólido	17 660	7 137	10 523 ↑ 147,4%
Granel Líquido	7 533	9 805	-2 272 ↓ -23,2%
Sacaria	629	4 712	-4 083 ↓ -86,7%
Trânsito	6 028	12 146	-6 118 ↓ -50,4%
Total	86 864	88 946	-2 082 ↓ -2,34%

Do total de mercadorias movimentadas (86 864 toneladas), em Setembro de 2019, 75,9% foi movimentado por navegações de longo curso e 24,1% foi movimentado por navegações de cabotagem.

Os **navios de cabotagem** sofreram um aumento de 3,8% no fluxo de movimentação de mercadorias no Porto da Praia. Em Setembro de 2018, o volume de mercadorias movimentadas por navios de cabotagem foi de 20 165 toneladas, contra 20 925 toneladas em Setembro de 2019.

Mês de Setembro - Porto da Praia: Mov. Mercadorias (ton) Tipo de Navegação

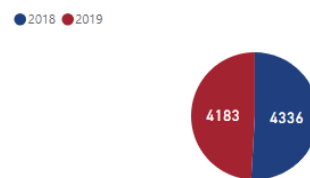


Os **navios de longo curso** registaram uma redução de 4,1% no fluxo de mercadorias movimentadas (em toneladas) em relação ao período homólogo de 2018. Em Setembro de 2018, o fluxo de mercadorias foi de 68 781 toneladas, quando, em igual período de 2019, o fluxo de mercadorias chegou a 65 939 toneladas.

3.1 Contentores

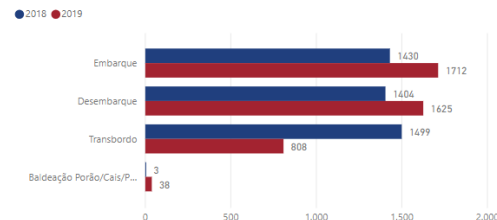
Em relação à **movimentação de contentores**, registaram-se 4183 TEU, 3,5% a menos do que no mesmo período de 2018, em que se movimentaram 4336 TEU.

Mês de Setembro - Porto da Praia: Movimento Contentores (TEU)



Os **tipos de movimentação de contentores** (TEU) – embarque, desembarque e transbordo –, em Setembro de 2019, distribuíram-se da seguinte maneira:

Mês de Setembro - Porto da Praia: Mov. Contentores (TEU) por Tipo de Movimentação



embarque – 1712 TEU, o que equivale a um aumento de 19,7% contentores (TEU) em comparação com o período homólogo de 2018 (1430 TEU);

desembarque – 1625 TEU, ou seja, mais 15,7% quando comparado com Setembro de 2018 (1404 TEU);

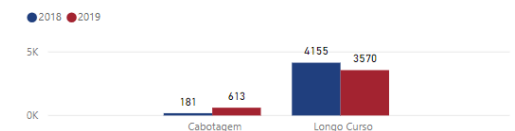
transbordo – 808 TEU, ou seja, menos 46,1% do que em Setembro de 2018 (1499 TEU).

Baldeação – 38 TEU, ou seja, mais 1166% do que em Setembro de 2018 (3 TEU).

Os navios que mais movimentaram contentores (TEU) no Porto da Praia foram os navios de longo curso. Foram movimentados 3570 TEU em navios de longo curso, em Setembro de 2019, enquanto, em Setembro de 2018, o volume de contentores movimentados chegou a 4155 (TEU), o que representa uma redução de 14,1%.

Em relação aos navios de cabotagem responsáveis por movimentações de contentores (TEU), em Setembro de 2019, registou-se a movimentação de 613 TEU. No período homólogo de 2018, esses navios movimentaram 181 TEU, o que equivale a um aumento de 239%.

Mês de Setembro - Porto da Praia: Mov. Contentores (TEU) Tipo de Navegação



VIII. PORTO DE VALE DE CAVALEIROS

1. NAVIOS

A movimentação de navios no mês de Setembro de 2019, no Porto de Vale de Cavaleiros, registou 51 escalas, isto é, mais 10,9% do que no período homólogo de 2018, em que se obteve uma movimentação total de 46 escalas.

Mês de Setembro - Porto V. Cavaleiros: Movimento de Navios



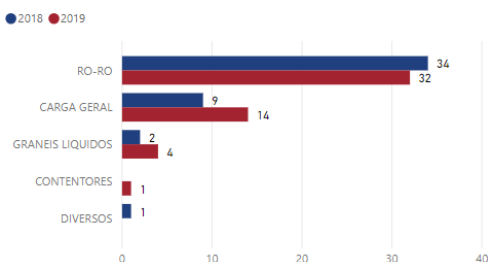
Das 51 escalas em Setembro de 2019, 32 foram de navios **roll-on/roll-off**, representando 62,7% em relação ao movimento total de navios. No mesmo período do ano

anterior, o volume de navios *roll-on/roll-off* foi de 34 navios, ou seja, no mês de Setembro de 2019, registou-se uma redução de 5,9% quando comparado com o período homólogo de 2018.

Os navios de carga geral fizeram 14 escalas em Setembro de 2019, 55,6% a mais que o período homólogo, que movimentou 9 escalas de navios carga geral.

Os navios de granel líquido fizeram 4 escalas em Setembro de 2019, 100% a mais o período homólogo, que movimentou 2 escalas.

Mês de Setembro - Porto Vale de Cavaleiros: Mov. Navios Tipo de Navio

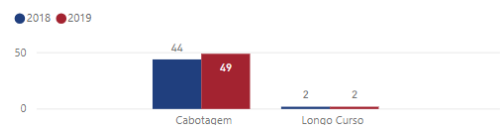


Mês Setembro - Porto Vale de Cavaleiros: Movimento Navios – Tipo Navio				
Portos	set-19	set-18	Variação 19/18	
	Nº Navios	Nº Navios	Abs.	%
Carga Geral	14	9	5	↑ 55,6%
Ró-Ró	32	34	-2	↓ -5,9%
Granel Líquido	4	2	2	↑ 100,0%
Contentores	1	0	1	↑ 100,0%
Diversos	0	1	-1	↓ -100,0%
TOTAL	51	46	5	↑ 10,9%

Nota-se ainda que, no mês de Setembro de 2019, a maioria dos navios que circulou pelo Porto Vale de Cavaleiros era de cabotagem. Do total das 51 escalas, 96% dos navios eram de cabotagem (49 escalas), enquanto os 4% restantes representavam navios de longo curso (2 escalas). Em Setembro de 2018, do total das 46 escalas de navios no Porto Vale de Cavaleiros, 95,6% foi de navios de cabotagem (44 escalas), enquanto 4,4% (2 escalas) foi de navios de longo curso.

Em Setembro de 2019, houve um aumento do fluxo de navios quando comparado com o período homólogo de 2018. Analisando o gráfico abaixo, verifica-se que, no período em análise, o fluxo de navios de cabotagem (49 escalas) aumentou 11,4% em relação ao mesmo período de 2018 (44 escalas).

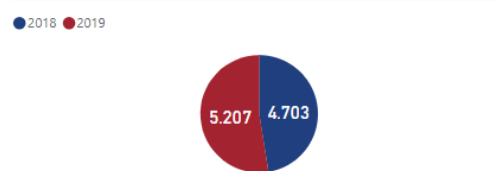
Mês de Setembro - Porto V. Cavaleiros: Mov. Navios por Tipo de Navegação



2. PASSAGEIROS

Em relação ao número de passageiros, conforme o gráfico abaixo, em Setembro de 2019, o total foi de 5207 passageiros, 10,7% a mais do que no mesmo período do ano anterior, em que se movimentaram 4703 passageiros.

Mês de Setembro - Porto V. Cavaleiros: Movimento Passageiros



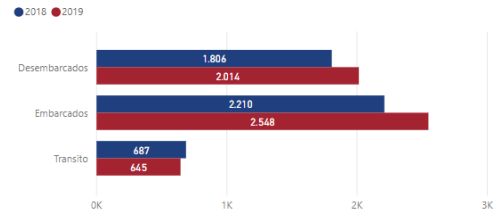
A **movimentação de passageiros** (desembarcados, embarcados e em trânsito), no Porto de Vale de Cavaleiros, distribuiu-se da seguinte maneira:

passageiros desembarcados – 2014 passageiros, isto é, mais 11,5% do que no mesmo período do ano anterior (1806 passageiros);

passageiros embarcados – 2548 passageiros, o que se traduz por um aumento de 15,3% em relação a igual período de 2018 (2210 passageiros); e

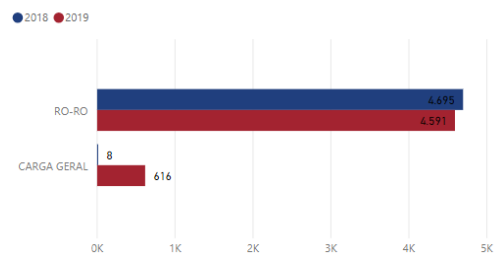
passageiros em trânsito – 645 passageiros, isto é, menos 6,1% do que no mesmo período do ano anterior (687 passageiros).

Mês de Setembro - Porto V. Cavaleiros: Mov. Passageiros por Tipo de Movimentação



No período em análise, no Porto de Vale de Cavaleiros, 88,2% dos passageiros circularam em navios *roll-on/roll-off* e 11,8% circularam em navios de carga geral. Em Setembro de 2019, não houve registo de navios de cruzeiro.

Mês de Setembro - Porto Vale de Cavaleiro: Mov. Passageiros Tipo de Navio



Em Setembro de 2019, houve um aumento de 7600% na quantidade de passageiros em navios de carga geral e uma redução de 2,2% em passageiros em navios *roll-on/roll-off*, conforme a tabela seguinte.

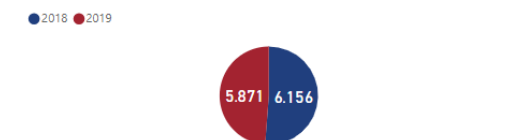
Mês Setembro - Porto Vale de Cavaleiros: Mov. Passageiros Portos Nacionais por Tipo de Navio				
Portos	set-19	set-18	Variação 19/18	
			Abs.	%
Carga Geral	616	8	608	↑ 7600,0%
Ró-Ró	4 591	4 695	-104	↓ -2,2%
TOTAL	5 207	4 703	504	↑ 10,7%

3. MERCADORIAS

Em Setembro de 2019, o movimento total de mercadorias foi de 5871 toneladas, menos 4,6% do que

no período homólogo de 2018, quando o total de mercadorias chegou a 6156 toneladas.

Mês de Setembro - Porto V. Cavaleiros: Movimento Mercadorias (ton)



Os **tipos de movimentação de mercadorias** (em toneladas) – desembarque e embarque –, em Setembro de 2019, distribuíram-se da seguinte maneira:

desembarque – 4835 toneladas, isto é, 10,7% inferior ao período homólogo de 2018, em que se desembarcaram 5415 toneladas; e

embarque – 1036 toneladas, o que equivale a um aumento de 39,8% em relação ao mesmo período do ano anterior, quando se embarcaram 741 toneladas.

Mês de Setembro - Porto V. Cavaleiros: Mov. Mercadorias (ton) por Tipo de Movimentação



O tipo de carga com maior movimentação no Porto de Vale de Cavaleiros foi **carga convencional**. Em Setembro de 2019, o total de cargas movimentadas (2468 toneladas) representava 42% do volume total de mercadorias. Além disso, o volume movimentado em Setembro de 2019 foi inferior em 23,4% ao do mês homólogo de 2018.

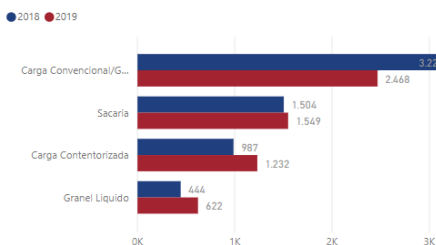
As **sacarias movimentadas** (1549 toneladas), em Setembro de 2019, tiveram um aumento de 3% em relação ao período homólogo de 2018 (1504 toneladas).

As **cargas contentorizadas movimentadas** (1232 toneladas), em Setembro de 2019, tiveram um aumento

de 24,8% quando comparado com o mês homólogo de 2018 (987 toneladas).

Os **granéis líquidos movimentados** (622 toneladas), em Setembro de 2019, tiveram um aumento de 40,1% em relação ao período homólogo de 2018 (444 toneladas).

Mês de Setembro - Porto V. Cavaleiros: Mov. Mercadorias (ton) por Tipo de Carga



Mês Setembro - Porto Vale de Cavaleiros: Movimento de Mercadorias por Tipo de Carga

Grupos de Mercadorias	set-19	set-18	Variação 19/18	
	UNID. TON	Abs.	Abs.	%
Carga Convencional	2 468	3 221	-753	↓ -23,4%
Sacaria	1 549	1 504	45	↑ 3,0%
Carga Contendorizada	1 232	987	245	↑ 24,8%
Granel Líquido	622	444	178	↑ 40,1%
Total	5 871	6 156	-285	↓ -4,6%

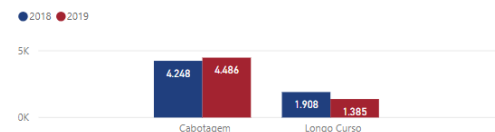
Do total de mercadorias movimentadas (5871 toneladas), em Setembro de 2019, 76,4% foi movimentado por navegações de cabotagem (4486 toneladas) e 23,6% por navegações de longo curso (1385 toneladas).

Os **navios de cabotagem** tiveram um aumento de 5,6% no fluxo de movimentação de mercadorias. Em Setembro de 2018, o volume de mercadorias movimentadas por navios de cabotagem foi de 4248 toneladas, contra 4486 toneladas em igual período de 2019.

Os **navios de longo curso** registaram uma redução de 27,4% no fluxo de mercadorias movimentadas (em toneladas) em relação ao período homólogo de 2018. Em Setembro de 2018, o fluxo de mercadorias foi de 1908

toneladas, quando, em igual período de 2019, o fluxo de mercadorias chegou a 1385 toneladas.


Mês de Setembro - Porto V. Cavaleiros: Mov. Mercadorias (ton) Tipo de Navegação



3.1 Contentores

Em relação à movimentação de contentores, registaram-se 148 TEU, 24,4% a mais do que no mesmo período de 2018, em que se movimentaram 119 contentores (TEU).

Mês de Setembro - Porto V. Cavaleiros: Movimento Contentores (TEU)

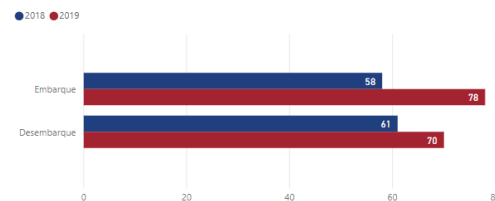


Os **tipos de movimentação de contentores** – desembarque, embarque e transbordo –, em Setembro de 2019, distribuíram-se da seguinte maneira:

desembarque – 70 TEU, ou seja, mais 14,7% quando comparado com Setembro de 2018 (61 TEU); e

embarque – 78 contentores (TEU), o que equivale a um aumento de 34,5% de TEU em comparação com o período homólogo de 2018 (58 TEU);

Mês de Setembro - Porto V. Cavaleiros: Mov. Contentores (TEU) por Tipo de Movimentação

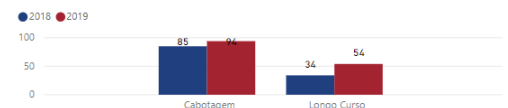


Os navios que mais movimentaram contentores (TEU) no Porto Vale de Cavaleiros foram os navios de cabotagem.

Foram movimentados 94 TEU em navios de cabotagem, em Setembro de 2019, enquanto, em Setembro de 2018, o volume de contentores movimentados chegou a 85 (TEU), o que representa um aumento de 10,6%.

Em relação aos navios de longo curso responsáveis por movimentações de contentores (TEU), em Setembro de 2019, registou-se a movimentação de 54 TEU. No período homólogo de 2018, esses navios movimentaram 34 TEU, o que equivale a um aumento de 58,8%.

Mês de Setembro - Porto V. Cavaleiros: Mov. Contentores (TEU) Tipo de Navegação

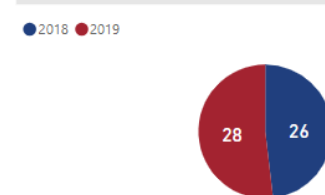


IX. PORTO DA FURNA

1. NAVIOS

A movimentação de navios no mês de Setembro de 2019, no Porto da Furna, registou 28 escalas, isto é, mais 7,7% do que no período homólogo de 2018 (26 escalas).

Mês de Setembro - Porto Furna: Movimento de Navios

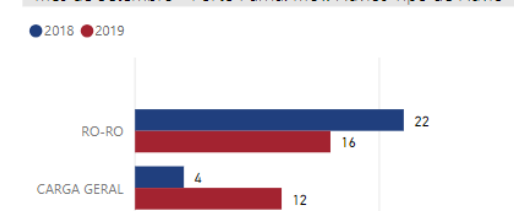


Das 28 escalas em Setembro de 2019, 16 foram de navios **roll-on/roll-off**, representando 57,1% em relação ao movimento total de navios. No mesmo período do ano anterior, o volume de navios **roll-on/roll-off** foi de 22

navios, ou seja, 27,3% a menos no mês de Setembro de 2019.

Os navios de carga geral fizeram 12 escalas em Setembro de 2019, 200% a mais o período homólogo, que movimentou 4 escalas de navios Carga Geral.

Mês de Setembro - Porto Furna: Mov. Navios Tipo de Navio



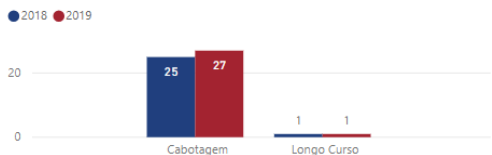
Mês Setembro - Porto Furna: Movimento Navios – Tipo Navio

Portos	set-19	set-18	Variação 19/18	
	Nº Navios	Nº Navios	Abs.	%
Carga Geral	12	4	8	↑ 200,0%
Ró-Ró	16	22	-6	↓ -27,3%
TOTAL	28	26	2	↑ 7,7%

Nota-se ainda que, no mês de Setembro de 2019, a maioria dos navios que circulou pelo Porto Furna era de cabotagem. Do total das 28 escalas, 96,4% dos navios eram de cabotagem (27 escalas), enquanto os 3,6% restantes representavam navios de longo curso (1 escala). Em Setembro de 2018, do total das 26 escalas de navios no Porto Furna, 96,1% foi de navios de cabotagem (25 escalas), enquanto 3,9% (1 escala) foi de navios de longo curso.

Em Setembro de 2019, houve um aumento do fluxo de navios quando comparado com o período homólogo de 2018. Analisando o gráfico abaixo, verifica-se que, no período em análise, o fluxo de navios de cabotagem (27 escalas) aumentou 8% em relação ao mesmo período de 2018 (25 escalas).

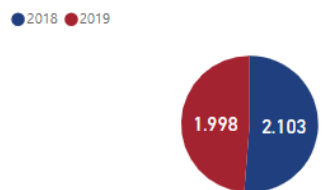
Mês de Setembro - Porto Furna: Mov. Navios por Tipo de Navegação



2. PASSAGEIROS

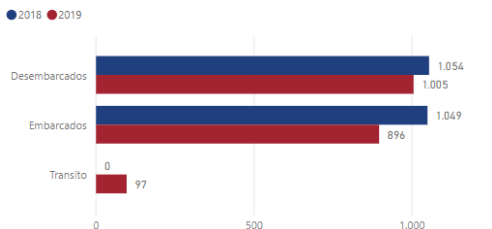
Em relação ao número de passageiros, conforme o gráfico abaixo, em Setembro de 2019, o total foi de 1998 passageiros, 5% a menos do que no mesmo período do ano anterior, em que se movimentaram 2103 passageiros.

Mês de Setembro - Porto Furna: Movimento Passageiros



A movimentação de passageiros (desembarcados, embarcados e em trânsito), no Porto da Furna, distribuiu-se da seguinte maneira:

Mês de Setembro - Porto Furna: Mov. Passageiros por Tipo de Movimentação



passageiros desembarcados – 1005 passageiros, ou seja, menos 4,6% do que no mesmo período do ano anterior (1054 passageiros);

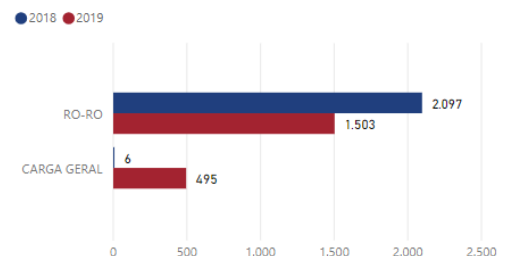
passageiros embarcados – 896 passageiros, o que traduz uma redução de 14,6% em relação a igual período de 2018 (1049 passageiros); e

passageiros em trânsito – 97 passageiros, o que traduz um aumento de 100% em relação a igual período de 2018.

No período em análise, no Porto Furna, 75,2% dos passageiros circularam em navios *roll-on/roll-off* e 24,8% circularam em navios de carga geral. Em Setembro de 2019, não houve registo de navios de cruzeiro.

Houve um aumento de 8150% na quantidade de passageiros em navios de carga geral e uma redução de 28,3% em passageiros em navios *roll-on/roll-off*, conforme a tabela e gráfico seguinte.

Mês de Setembro - Porto Furna: Mov. Passageiros Tipo de Navio



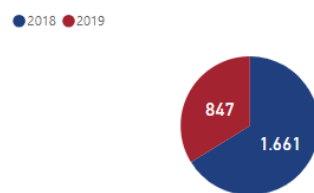
Mês Setembro - Porto Furna: Mov. Passageiros Portos Nacionais por Tipo de Navio

Portos	set-19	set-18	Variação 19/18	
			Abs.	%
Carga Geral	495	6	489	↑ 8150,0%
Ró-Ró	1 503	2 097	-594	↓ -28,3%
TOTAL	1 998	2 103	-105	↓ -5,0%

3. MERCADORIAS

Em Setembro de 2019, o movimento total de mercadorias foi de 847 toneladas, ou seja, menos 96% do que no período homólogo de 2018, quando o total de mercadorias chegou a 1661 toneladas.

Mês de Setembro - Porto Furna: Movimento Mercadorias (ton)

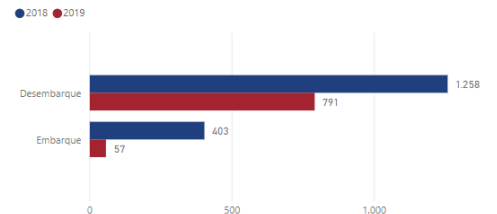


Os **tipos de movimentação de mercadorias** – desembarque e embarque – distribuíram-se da seguinte maneira:

desembarque – 791 toneladas, isto é, 59% inferior ao período homólogo de 2018 (1258 toneladas); e

embarque – 57 toneladas, o que equivale a uma redução de 85,8% em relação ao mesmo período do ano anterior (403 toneladas).

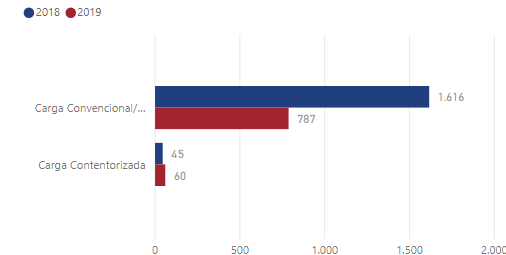
Mês de Setembro - Porto Furna: Mov. Mercadorias (ton) por Tipo de Movimentação



O tipo de carga com maior movimentação no Porto da Furna foi **carga convencional**. Em Setembro de 2019, o total de cargas convencionais movimentadas (787 toneladas) representava 92,9% do volume total de mercadorias. Além disso, o volume movimentado em Setembro de 2019 foi inferior em 51,3% ao do mês homólogo de 2018 (1616 toneladas).

As **cargas contentorizadas movimentadas** (60 toneladas), em Setembro de 2019, tiveram um aumento de 33,3% em relação ao período homólogo de 2018 (45 toneladas).

Mês de Setembro - Porto Furna: Mov. Mercadorias (ton) por Tipo de Carga



Mês Setembro - Porto Furna: Movimento de Mercadorias por Tipo de Carga

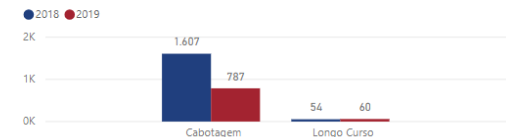
Grupos de Mercadorias	set-19	set-18	Variação 19/18	
	UNID. TON	Abs.	%	
Carga Convencional	787	1 616	-829	↓ -51,3%
Carga Contentorizada	60	45	15	↑ 33,3%
Total	847	1 661	-814	↓ -49,0%

Do total de mercadorias movimentadas (847 toneladas), em Setembro de 2019, 92,9% foi movimentado por navegações de cabotagem (787 toneladas) e 7,1% por navegações de longo curso (60 toneladas).

Os **navios de cabotagem** tiveram uma redução de 51% no fluxo de movimentação de mercadorias. Em Setembro de 2018, o volume de mercadorias movimentadas por navios de cabotagem foi de 1607 toneladas, contra 787 toneladas em igual período de 2019.

Os **navios de longo curso** registaram um aumento de 11,1% no fluxo de mercadorias movimentadas (em toneladas) em relação ao período homólogo de 2018. Em Setembro de 2018, o fluxo de mercadorias foi de 54 toneladas, quando, em igual período de 2019, o fluxo de mercadorias chegou a 60 toneladas.

Mês de Setembro - Porto Furna: Mov. Mercadorias (ton) Tipo de Navegação

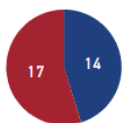


3.2 Contentores

Em relação à movimentação de contentores, registaram-se 17 TEU, 21,4% a mais do que no mesmo período de 2018, em que se movimentaram 14 contentores (TEU).

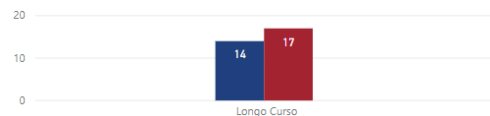
Mês de Setembro - Porto Furna: Movimento Contentores (TEU)

● 2018 ● 2019



Mês de Setembro - Porto Furna: Mov. Contentores (TEU) Tipo de Navegação

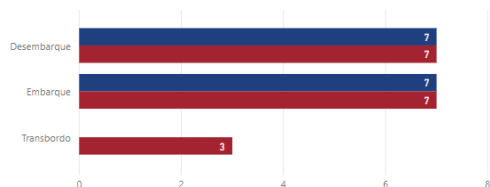
● 2018 ● 2019



Os **tipos de movimentação de contentores** – desembarque, embarque e transbordo –, em Setembro de 2019, distribuíram-se da seguinte maneira:

Mês de Setembro - Porto Furna: Mov. Contentores (TEU) por Tipo de Movimentação

● 2018 ● 2019



desembarque – 7 TEU, ou seja, a mesma quantidade quando comparado com Setembro de 2018 (7 TEU);

embarque – 7 TEU, ou seja, a mesma quantidade quando comparado com Setembro de 2018 (7 TEU); e

Transbordo - 7 TEU, ou seja, 100% mais quando comparado com Setembro de 2018;

Todos os navios que movimentaram contentores (TEU) no Porto Furna foram navios de **longo curso**. Foram movimentados 17 TEU, em Setembro de 2019, enquanto, em Setembro de 2018, o volume de contentores movimentados chegou a 14 TEU, o que representa um aumento de 21,4%.