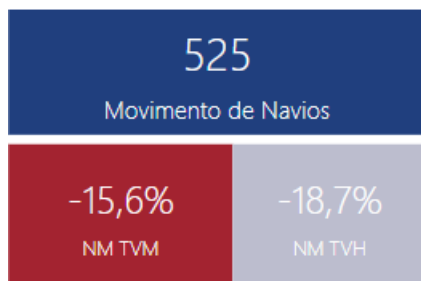


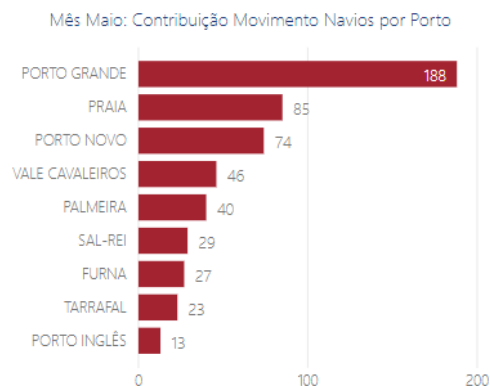
OVERVIEW

A **movimentação de navios** no mês de Maio de 2019, em Cabo Verde, registou 525 escalas.

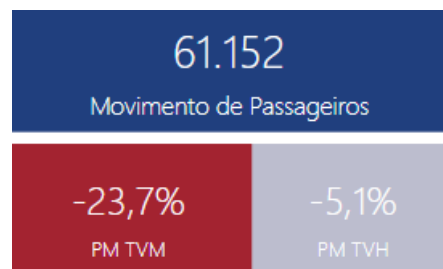


Observou-se uma redução de 18,7%, quando comparado com o período homólogo de 2018, e uma variação negativa de 15,6% em relação ao mês anterior.

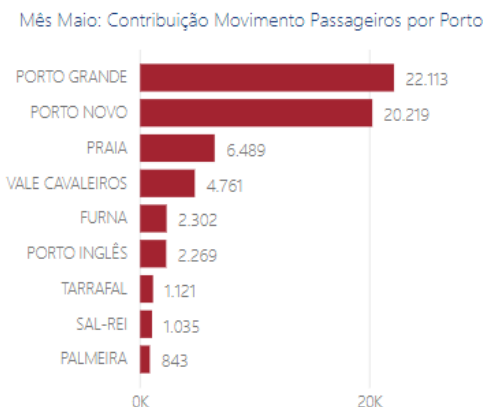
Das 525 escalas de navios em Maio de 2019, 35,8% representavam a quota de mercado do Porto Grande (188 escalas), 16,2%, do Porto da Praia (85 escalas), 14,1%, do Porto Novo (74 escalas), 8,8%, do Porto de Vale de Cavaleiros (46 escalas), 7,6%, do Porto da Palmeira (40 escalas), 5,5%, do Porto de Sal-Rei (29 escalas), 5,1%, do Porto da Furna (27 escalas), 4,3%, do Porto do Tarrafal (23 escalas) e 2,5%, do Porto Inglês (13 escalas), conforme o gráfico seguinte.



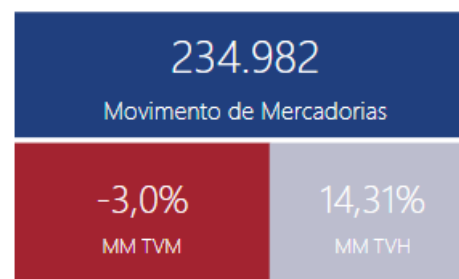
Em relação ao **número de passageiros**, em Maio de 2019, em Cabo Verde, o total foi de 61 152 passageiros, 5,1% a menos do que no mesmo período do ano anterior e 23,7% a menos em relação ao mês precedente.



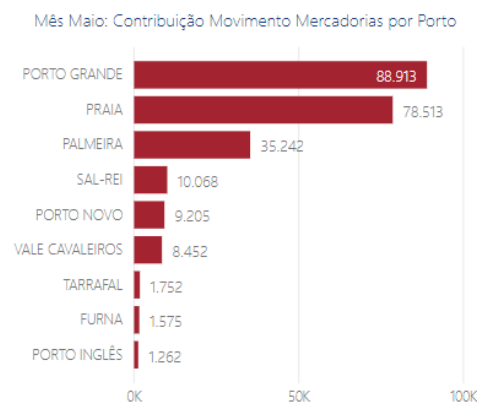
Do total dos 61 152 passageiros nos portos de Cabo Verde, 36,2% representava o movimento no Porto Grande (22 113 passageiros) e 33%, no Porto Novo (20 219 passageiros). O Porto da Praia teve uma quota de mercado de 10,6% (6489 passageiros), o Porto de Vale de Cavaleiros, 7,8% (4761 passageiros), o Porto da Furna, 3,8% (2302 passageiros), o Porto Inglês, 3,7% (2269 passageiros), o Porto do Tarrafal, 1,8% (1121 passageiros), o Porto de Sal-Rei, 1,7% (1035 passageiros) e o Porto da Palmeira, 1,4% (843 passageiros), conforme o gráfico seguinte.



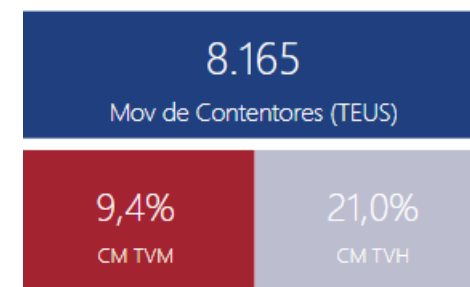
Em Maio de 2019, o **movimento total de mercadorias**, nos portos de Cabo Verde, foi de 234 982 toneladas, 14,31% a mais do que no período homólogo de 2018 e 3% a menos em relação ao mês anterior.



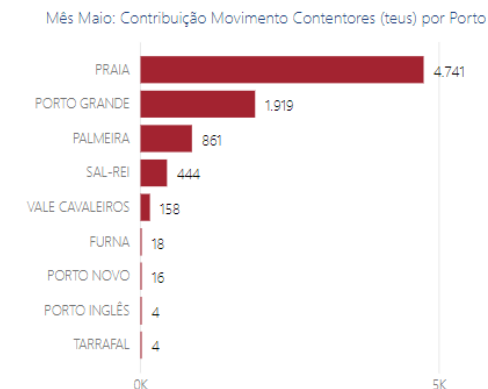
Do total das 234 982 toneladas de mercadorias movimentadas em Cabo Verde, 37,8% representava o Porto Grande (88 913 toneladas), 33,4%, o Porto da Praia (78 513 toneladas), 15%, o Porto da Palmeira (35 242 toneladas), 4,3%, o Porto de Sal-Rei (10 068 toneladas), 3,9%, o Porto Novo (9205 toneladas), 3,6%, o Porto de Vale de Cavaleiros (8452 toneladas) e os demais portos representavam 1%, conforme o gráfico seguinte.



Quanto à **movimentação de contentores** nos portos de Cabo Verde, registaram-se 8165 TEU, 21% a mais do que no mesmo período de 2018 e 9,4% a mais em relação ao mês anterior.



Do total dos 8165 contentores (TEU) movimentados no mês de Maio de 2019, 58% representava a quota de participação do Porto da Praia (4741 TEU), 23,5%, do Porto Grande (1919 TEU), 10,5%, do Porto da Palmeira (861 TEU), 5,4%, do Porto de Sal-Rei (444 TEU), 1,9%, do Porto de Vale de Cavaleiros (158 TEU) e 1%, dos demais portos, conforme o gráfico abaixo.



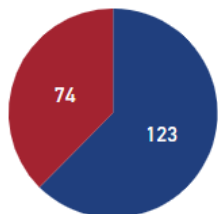
I. PORTO NOVO

1. NAVIOS

A movimentação de navios no mês de Maio de 2019, no Porto Novo, registou 74 escalas, isto é, 40% a menos em comparação com o período homólogo de 2018, em que se obteve uma movimentação total de 123 escalas.

Mês de Maio - Porto Novo: Movimento de Navios

● 2018 ● 2019

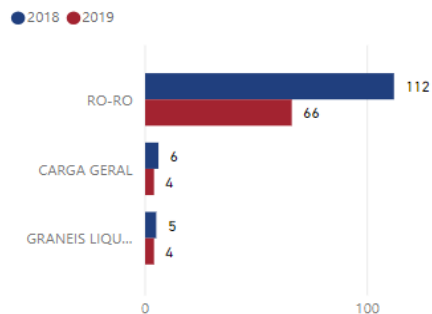


Das 74 escalas de navios em Maio de 2019, 66 navios eram do **tipo roll-on/roll-off**, representando 89,2% em relação ao movimento total de navios. Relativamente ao mesmo período do ano anterior, o volume de navios *roll-on/roll-off* foi de 112 escalas, ou seja, no mês de Maio de 2019, houve uma redução de 41% quando comparado com o período homólogo de 2018.

Em Maio de 2019, registaram-se 4 escalas de navios de carga geral, enquanto, no período homólogo de 2018, esse número chegou a 6 escalas, o que se traduz por menos 33,3% em 2019. A quota de mercado dos navios de carga geral no Porto Novo, em Maio de 2019, foi de 5,4%.

Os navios de granel líquido chegaram a 4 escalas em Maio de 2019, ou seja, menos 20% do que em 2018. A sua quota de mercado no Porto Novo, em Maio de 2019, foi de 5,4%.

Mês de Maio - Porto Novo: Mov. Navios Tipo de Navio

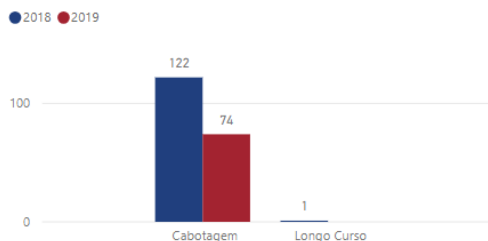


Mês Maio - Porto Novo: Movimento Navios por Tipo Navio

Portos	mai-19		mai-18		Variação 19/18	
	Nº Navios	Nº Navios	Abs.	%	Abs.	%
Ro-Ro	66	112	-46	-41,1%		
Carga Geral	4	6	-2	-33,3%		
Granel Líquido	4	5	-1	-20,0%		
Cruzeiros	0	0	0	0,0%		
TOTAL	74	123	-49	-39,8%		

Nota-se ainda que, no mês de Maio de 2019, todos os navios que circularam pelo Porto Novo eram de cabotagem. Em Maio de 2018, houve 122 escalas de navios de cabotagem no Porto Novo, enquanto, no mesmo período de 2019, o total de escalas de cabotagem foi de 74 navios, o que representa menos 39,3% em 2019.

Mês de Maio - Porto Novo: Mov. Navios por Tipo de Navegação

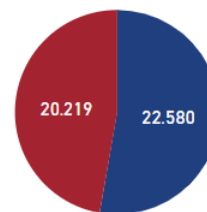


2. PASSAGEIROS

Em relação ao número de passageiros, em Maio de 2019, o total foi de 20 219 passageiros, 10,4% a menos do que no mesmo período do ano anterior, quando se movimentaram 22 580 passageiros.

Mês de Maio - Porto Novo: Movimento Passageiros

● 2018 ● 2019



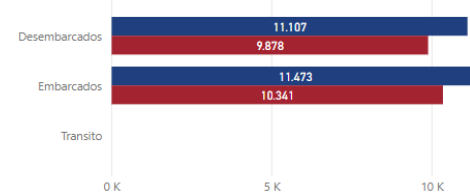
A movimentação de passageiros (desembarcados e embarcados), no Porto Novo, distribuiu-se da seguinte maneira:

passageiros desembarcados – 9 878 passageiros, ou seja, 11% a menos do que no mesmo período do ano anterior; e

passageiros embarcados – 10 341 passageiros, o que revela uma redução de 9,9% em relação a 2018.

Mês de Maio - Porto Novo: Mov. Passageiro por tipo de Movimentação

● 2018 ● 2019



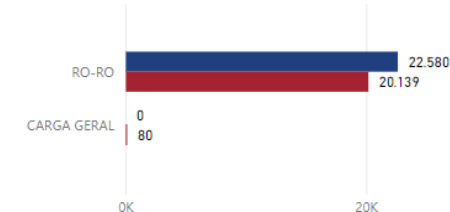
No período em análise, no Porto Novo, 99,7% dos passageiros circularam em navios *roll-on/roll-off*, enquanto os 0,3% restantes, em navios de carga geral. No mês de Maio de 2019, o Porto Novo não recebeu navios de cruzeiro.

Mês Maio - Porto Novo: Mov. Passageiros Portos Nacionais por Tipo de Navio

Portos	mai-19	mai-18	Variação 19/18	
			Abs.	%
Ro-Ro	20 139	22 580	-2 441	-10,8%
Carga Geral	80	0	80	100,0%
Passageiros de Cruzeiro	0	0	0	0,0%
TOTAL	20 219	22 580	-2 361	-10,5%

Mês de Maio - Porto Novo: Mov. Passageiros Tipo de Navio

● 2018 ● 2019



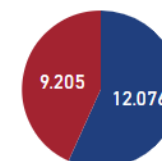
Em Maio de 2019, houve uma redução de 10,8% de passageiros em navios *roll-on/roll-off* e um aumento de 100% de passageiros em navios de carga geral, conforme a tabela acima.

3. MERCADORIAS

O **movimento total de mercadorias**, em Maio de 2019, foi de 9 205 toneladas, isto é, 23,8% a menos do que no período homólogo de 2018, quando o total de mercadorias chegou a 12 076 toneladas.

Mês de Maio - Porto Novo: Movimento Mercadorias (ton)

● 2018 ● 2019

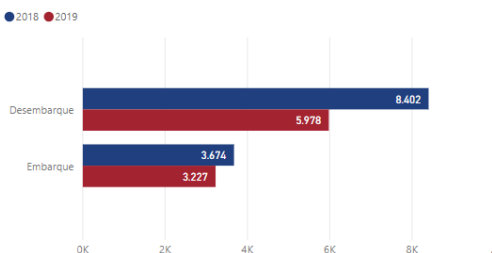


Os **tipos de movimentação de mercadorias** (em toneladas) – desembarque e embarque –, em Maio de 2019, distribuíram-se da seguinte maneira:

desembarque – 5978 toneladas, ou seja, menos 28,85% do que no período homólogo de 2018, em que se desembarcaram 8402 toneladas; e

embarque – 3227 toneladas, o que traduz uma redução de 12,2% em relação ao mesmo período do ano anterior, quando se embarcaram 3674 toneladas.

Mês de Maio - Porto Novo: Mov. Mercadorias (ton) por Tipo de Movimentação

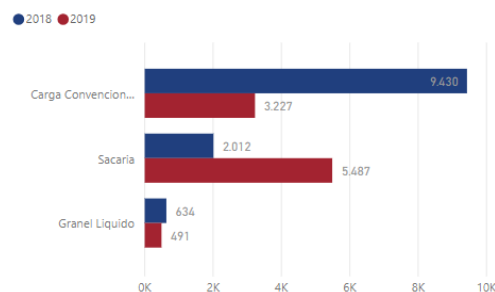


O tipo de carga com maior movimentação no Porto Novo foi a **sacaria**. Em Maio de 2019, o total de sacarias movimentadas (5487 toneladas) representava 59,6% do volume total de mercadorias. Além disso, o volume movimentado em Maio de 2019 foi superior em 172,7% ao do mês homólogo de 2018.

As **cargas convencionais** movimentadas (3227 toneladas), em Maio de 2019, representavam 35% do volume total de cargas movimentadas. No mesmo período do ano anterior, o volume de cargas convencionais movimentadas foi de 9430 toneladas, ou seja, em 2019, houve uma redução de 65,8% do fluxo de carga geral.

Os **granéis líquidos** movimentados (491 toneladas), em Maio de 2019, sofreram uma redução de 22,6% em relação ao período homólogo de 2018, representando 5,3% do volume total de cargas movimentadas no Porto Novo.

Mês de Maio - Porto Novo: Mov. Mercadorias (ton) por Tipo de Carga



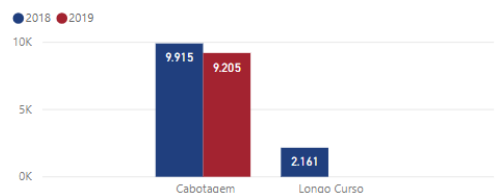
Mês Maio - Porto Novo: Movimento de Mercadorias por Tipo de Carga

Grupos de Mercadorias	mai-19	mai-18	Variação 19/18	
	UNID. TON	UNID. TON	Abs.	%
Carga Convencional	3 227	9 430	-6 203	↓ -65,8%
Sacaria	5 487	2 012	3 475	↑ 172,7%
Granel Líquido	491	634	-143	↓ -22,6%
Total	9 205	12 076	-2 871	↓ -23,8%

Em Maio de 2019, no Porto Novo, todas as mercadorias foram movimentadas por navegações de **cabotagem** (9205 toneladas). Ainda assim, os navios de cabotagem tiveram uma redução de 7,2% no fluxo de movimentação de mercadorias no Porto Novo, em comparação com o mês de Maio de 2018, em que se movimentaram 9915 toneladas.

Em Maio de 2019, não houve movimentação de navios de longo curso. No mesmo período de 2018, os navios de longo curso movimentaram 2161 toneladas de mercadorias.

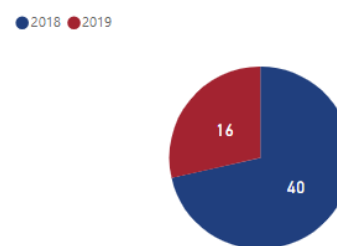
Mês de Maio - Porto Novo: Mov. Mercadorias (ton) Tipo de Navegação



3.1 Contentores

Em relação à **movimentação de contentores**, registaram-se 16 TEU, ou seja, 60% a menos do que no mesmo período de 2018, em que se movimentaram 40 TEU.

Mês de Maio - Porto Novo: Movimento Contentores (TEU)

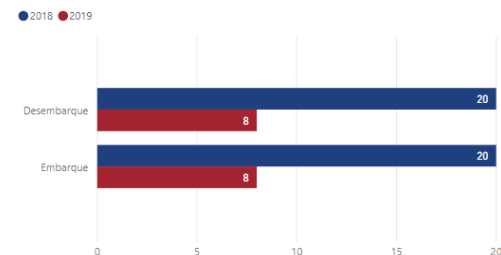


Os **tipos de movimentação de contentores** (TEU) – desembarque e embarque –, em Maio de 2019, distribuíram-se da seguinte maneira:

desembarque – 8 TEU, isto é, menos 60% quando comparado com Maio de 2018; o volume de contentores desembarcados representava 50% do total de contentores (TEU) movimentados no período em análise de 2019, no Porto Novo; e

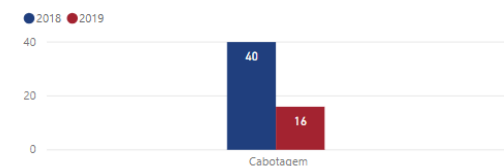
embarque – 8 TEU, ou seja, menos 60% quando comparado com Maio de 2018; o volume de contentores embarcados representava 50% do total de contentores (TEU) movimentados no período em análise de 2019, no Porto Novo.

Mês de Maio - Porto Novo: Mov. Contentores (TEU) por Tipo de Movimentação



Em Maio de 2019, os navios de cabotagem movimentaram 16 contentores (TEU) no Porto Novo, o que representa uma redução de 60% em relação ao período homólogo de 2018, quando esses navios movimentaram 40 contentores (TEU).

Mês de Maio - Porto Novo: Mov. Contentores (TEU) Tipo de Navegação

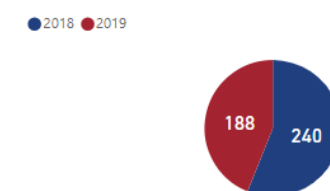


II. PORTO GRANDE

1. NAVIOS

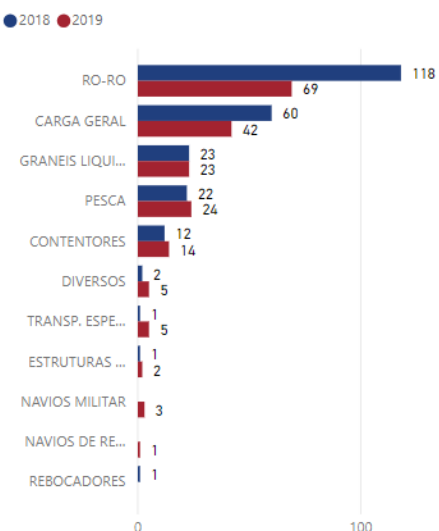
A movimentação de navios no mês de Maio de 2019, no Porto Grande, registou 188 escalas, o que equivale a uma redução de 21,7% em comparação com o período homólogo de 2018, em que se obteve o total de 240 escalas.

Mês de Maio - Porto Grande: Movimento de Navios



Das 188 escalas de navios em Maio de 2019, 69 foram do tipo **roll-on/roll-off**, representando 36,7% do movimento total de navios. Em relação ao mesmo período do ano anterior, o volume de navios **roll-on/roll-off** foi de 118 navios, ou seja, no mês de Maio de 2019, houve uma redução de 41,5% quando comparado com o período homólogo de 2018.

Mês de Maio - Porto Grande: Mov. Navios Tipo de Navio

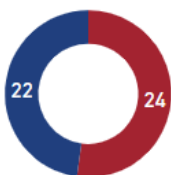


Em Maio de 2019, registaram-se 42 escalas de navios de carga geral, enquanto, no período homólogo de 2018, esse número chegou a 60 escalas, ou seja, houve menos 30% de escalas em 2019. Os navios de carga geral representavam 22,3% da quota de mercado no Porto Grande, em Maio de 2019.

Os navios de granel líquido realizaram 23 escalas em Maio de 2019, o mesmo volume do que em Maio de 2018. A sua quota de mercado no Porto Grande, em Maio de 2019, era de 12,2%.

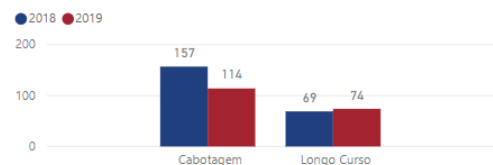
Os navios de pesca atingiram 24 escalas em Maio de 2019, enquanto, no período homólogo de 2018, se registaram 22 escalas, o que equivale a um aumento de 9,1% em 2019, representando 12,8% do total da movimentação de navios.

Mês de Maio - Porto Grande: Mov. Navio Pesca



Nota-se ainda que, no mês de Maio de 2019, a maioria dos navios que circulou pelo Porto Grande, no Mindelo, era de cabotagem. Do total das 188 escalas, 60,6% dos navios eram de cabotagem (114 escalas), enquanto os 39,4% restantes eram navios de longo curso (74 escalas). Em Maio de 2018, do total das 240 escalas no Porto Grande, 69,5% era de navios de cabotagem (157 escalas), enquanto 30,5% (69 escalas) era de navios de longo curso.

Mês de Maio - Porto Grande: Mov. Navios por Tipo de Navegação



Mês Maio - Porto Grande: Movimento Navios por Tipo Navio

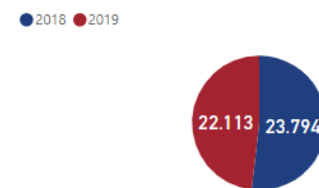
Portos	mai-19	mai-18	Variação 19/18	
	Nº Navios	Nº Navios	Abs.	%
Roll-On Roll-Off	69	118	-49	↓ -41,5%
Carga Geral	42	60	-18	↓ -30,0%
Granel Líquido	23	23	0	→ 0,0%
Pesca	24	22	2	↑ 9,1%
Contentores	14	12	2	↑ 16,7%
Cruzeiros	0	0	0	→ 0,0%
Diversos	5	2	3	↑ 150,0%
Transporte Esp.	5	1	4	↑ 400,0%
Estruturas Div.	2	1	1	↑ 100,0%
Navio Militar	3	0	3	↑ 100,0%
Navios de Recreio	1	0	1	↑ 100,0%
Rebocadores	0	1	-1	↓ -100,0%
TOTAL	188	240	-52	↓ -21,7%

Em Maio de 2019, houve uma redução do fluxo de navios quando comparado com o período homólogo de 2018. Analisando o gráfico acima, verifica-se que, no período em análise, o fluxo de navios de cabotagem diminuiu 27,4% em relação ao mesmo período de 2018. Os navios de longo curso, em particular, tiveram um aumento de 6,8%.

2. PASSAGEIROS

Conforme o gráfico abaixo, o total de passageiros, em Maio de 2019, foi de 22 113 passageiros, 7,1% a menos do que no mesmo período do ano anterior, em que se movimentaram 23 794 passageiros.

Mês de Maio - Porto Grande: Movimento Passageiros




A movimentação de passageiros (desembarcados, embarcados e em trânsito), no Porto Grande, distribuiu-se da seguinte maneira:

passageiros desembarcados – 11 230 passageiros, ou seja, um registo de menos 5,2% do que em Maio de 2018 (11 841 passageiros); e

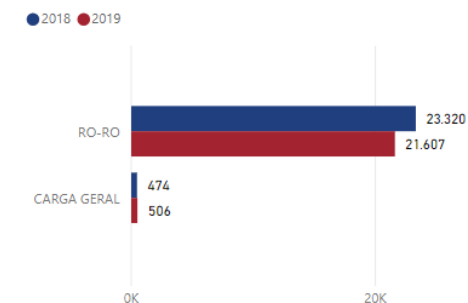
passageiros embarcados – 10 860 passageiros, o que se traduz por uma redução de 9,1% em relação a 2018 (11 953 passageiros).

Mês de Maio - Porto Grande: Mov. Passageiros por Tipo de Movimentação



No período em análise, no Porto Grande, 97,7% dos passageiros circularam em navios *roll-on/roll-off* e 2,3%, em navios de carga geral. No mês de Maio, o Porto Grande não recebeu navios de cruzeiro.

Mês de Maio - Porto Grande: Mov. Passageiros Tipo de Navio



No mês de Maio de 2019, houve uma redução de 7,3% na quantidade de passageiros em navios *roll-on/roll-off* e um aumento de 6,8% de passageiros em navios de carga geral, conforme a tabela abaixo.

Mês Maio - Porto Grande: Mov. Passageiros Portos Nacionais por Tipo de Navio

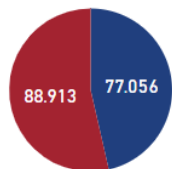
Portos	mai-19	mai-18	Variação 19/18	
			Abs.	%
Roll-on Roll-off	21 607	23 320	-1 713	↓ -7,3%
Carga Geral	506	474	32	↑ 6,8%
Passageiros de Cruzeiro	0	0	0	→ 0,0%
TOTAL	22 113	23 794	-1 681	↓ -7,1%

3. MERCADORIAS

Em Maio de 2019, o movimento total de mercadorias foi de 88 913 toneladas, 13,3% a mais do que no período homólogo de 2018, quando o total de mercadorias se cifrou em 77 056 toneladas.

Mês de Maio - Porto Grande: Movimento Mercadorias (ton)

● 2018 ● 2019



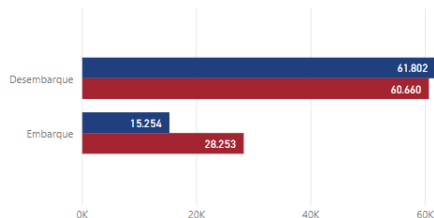
Os tipos de movimentação de mercadorias (em toneladas) – desembarque e embarque –, em Maio de 2019, distribuíram-se da seguinte maneira:

desembarque – 60 660 toneladas, ou seja, 1,8% inferior ao valor do período homólogo de 2018, em que se desembarcaram 61 802 toneladas; e

embarque – 28 253 toneladas, o que representa um aumento de 46% em relação ao mesmo período do ano anterior, em que se embarcaram 15 254 toneladas.

Mês de Maio - Porto Grande: Mov. Mercadorias (ton) por Tipo de Movimentação

● 2018 ● 2019



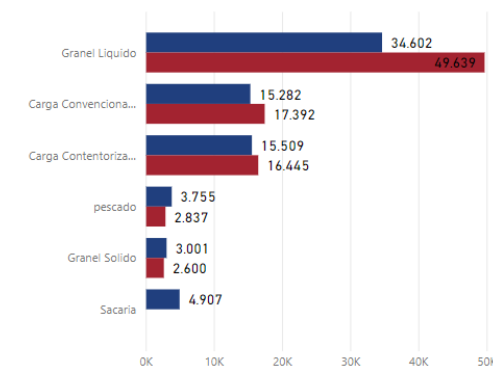
O tipo de carga com maior movimentação no Porto Grande foi o **granel líquido**. Em Maio de 2019, o total de graneis líquidos movimentados (49 639 toneladas) representava 55,8% do volume total de mercadorias. Além disso, o volume movimentado, em Maio de 2019, foi superior em 30,3% ao do mês homólogo de 2018.

As **cargas convencionais movimentadas** (17 392 toneladas), em Maio de 2019, representavam 19,6% do volume total de cargas movimentadas. No mesmo período do ano anterior, o volume de carga convencional

movimentada foi de 15 282 toneladas, ou seja, em 2019, registou-se um aumento de 12% no fluxo de carga geral.

Mês de Maio - Porto Grande: Mov. Mercadorias (ton) por Tipo de Carga

● 2018 ● 2019



Mês Maio - Porto Grande: Movimento de Mercadorias por Tipo de Carga

Grupos de Mercadorias	mai-19		mai-18		Variação 19/18	
	UNID.	TON	UNID.	TON	Abs.	%
Granel Líquido	49 639	34 602	15 037	43,5%	↑	43,5%
Carga Convencional	17 392	15 282	2 110	13,8%	↑	13,8%
Carga Contentorizada	16 445	15 509	936	6,0%	↑	6,0%
Pescado	2 837	3 755	-918	-24,4%	↓	-24,4%
Granel Sólido	2 600	3 001	-401	-13,4%	↓	-13,4%
Sacaria	0	4 907	-4 907	-100,0%	↓	-100,0%
Total	88 913	77 056	11 857	15,4%	↑	15,4%

As **cargas contentorizadas movimentadas** (16 445 toneladas), em Maio de 2019, registaram um crescimento de 5,7% em relação ao período homólogo de 2018, representando 18,5% do volume total de cargas movimentadas.

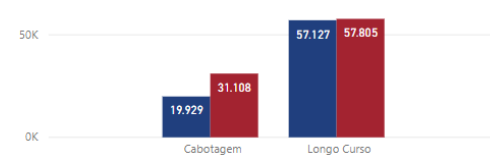
Do total de mercadorias movimentadas (88 913 toneladas), em Maio de 2019, 65% foi movimentado por

navegações de longo curso e 35%, por navegações de cabotagem.

Os **navios de cabotagem** tiveram um aumento de 56% no fluxo de movimentação de mercadorias no Porto Grande. Em Maio de 2018, o volume de mercadorias movimentadas por navios de cabotagem foi de 19 929 toneladas, contra 31 108 toneladas em 2019.

Mês de Maio - Porto Grande: Mov. Mercadorias (ton) Tipo de Navegação

● 2018 ● 2019



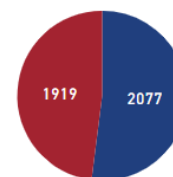
O fluxo de mercadorias movimentadas por **navios de longo curso** aumentou 1,2% em relação ao período homólogo de 2018. Em Maio de 2018, o fluxo de mercadorias foi de 57 127 toneladas, quando, no mesmo período de 2019, o fluxo de mercadorias chegou a 57 805 toneladas.

3.1 Contentores

Em relação à movimentação de contentores, registaram-se 1919 TEU, 7,6% a menos do que no mesmo período de 2018, em que se movimentaram 2077 TEU.

Mês de Maio - Porto Grande: Movimento Contentores (TEU)

● 2018 ● 2019



Os **tipos de movimentação de contentores** (TEU) – desembarque, embarque e transbordo –, em Maio de 2019, distribuíram-se da seguinte maneira:

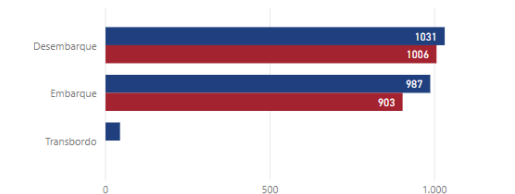
desembarque – 1006 TEU, ou seja, 2,4% a menos quando comparado com Maio de 2018; o volume de contentores desembarcados representava 53% do total de contentores (TEU) movimentados no período em análise de 2019, no Porto Grande;

embarque – 903 TEU, o que representa um aumento de 8,5% de contentores (TEU) em comparação com o período homólogo de 2018; os contentores embarcados representavam 47% do total de contentores movimentados; e

transbordo – não houve registo de nenhuma movimentação, o que resulta numa redução de 100% em comparação com Maio de 2018.

Mês de Maio - Porto Grande: Mov. Contentores (TEU) por Tipo de Movimentação

● 2018 ● 2019



Os navios que mais movimentaram contentores (TEU) no Porto Grande foram os navios de longo curso. Foram movimentados 1790 TEU em navios de longo curso, em Maio de 2019, enquanto, em Maio de 2018, o volume de contentores movimentados foi de 1983 TEU, o que representa um decréscimo de 9,7% em 2019.

Mês de Maio - Porto Grande: Mov. Contentores (TEU) Tipo de Navegação

● 2018 ● 2019



Quanto aos navios de cabotagem responsáveis por movimentações de contentores (TEU), em Maio de 2019, movimentaram 129 TEU, enquanto, no período homólogo de 2018, esses navios movimentaram 94 contentores (TEU), o que equivale a um crescimento de 37,2% em 2019.

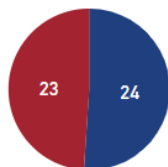
III. PORTO DO TARRAFAL

1. NAVIOS

A movimentação de navios no mês de Maio de 2019, no Porto do Tarrafal, registou 23 escalas, ou seja, 4,2% a menos do que no período homólogo de 2018, em que se obteve uma movimentação total de 24 escalas.

Mês de Maio - Porto Tarrafal: Movimento de Navios

● 2018 ● 2019

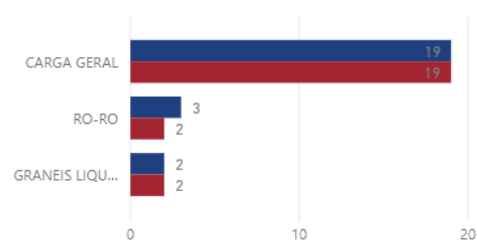


Das 23 escalas em Maio de 2019, 19 foram de navios de **carga geral**, representando 82,6% em relação ao movimento total de navios. Relativamente ao mesmo período do ano anterior, o volume de navios de carga geral foi de 19 escalas, ou seja, o mesmo volume do que em Maio de 2019.

Os navios **roll-on/roll-off** realizaram 2 escalas em Maio de 2019, enquanto, no período homólogo de 2018, esse número chegou a 3 escalas, o que equivale a menos 33,3% em 2019. A quota de mercado dos navios **roll-on/roll-off** no Porto do Tarrafal, em Maio de 2019, foi de 8,7%.

Mês de Maio - Porto Tarrafal: Mov. Navios Tipo de Navio

● 2018 ● 2019



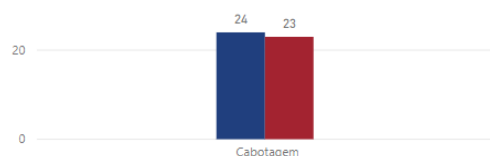
Mês Maio - Porto Tarrafal: Movimento Navios por Tipo Navio

Portos	mai-19		mai-18		Variação 19/18	
	Nº Navios	Nº Navios	Abs.	%		
Carga Geral	19	19	0	0,0%	⇒	0,0%
Ro-Ro	2	3	-1	-33,3%	↓	-33,3%
Granel Líquido	2	2	0	0,0%	⇒	0,0%
Cruzeiros	0	0	0	0,0%	⇒	0,0%
TOTAL	23	24	-1	-4,2%	↓	-4,2%

Nota-se ainda que, no mês de Maio, todos os navios que circularam pelo Porto do Tarrafal eram de cabotagem. Em Maio de 2019, registaram-se 23 escalas de navios de cabotagem, 4,2% a menos do que no período homólogo de 2018 (24 escalas).

Mês de Maio - Porto Tarrafal: Mov. Navios por Tipo de Navegação

● 2018 ● 2019

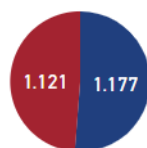


2. PASSAGEIROS

Conforme o gráfico abaixo, em Maio de 2019, registou-se um total de 1121 passageiros, isto é, 4,8% a menos do que no mesmo período do ano anterior, quando se movimentaram 1177 passageiros.

Mês de Maio - Porto Tarrafal: Movimento Passageiros

● 2018 ● 2019



A movimentação de passageiros (desembarcados, embarcados e em trânsito), no Porto do Tarrafal, distribuiu-se da seguinte maneira:

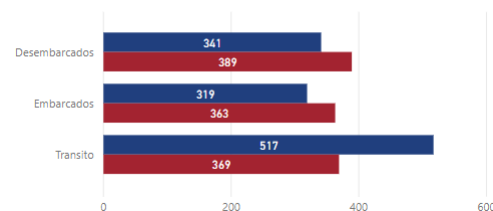
passageiros desembarcados – 389 passageiros, isto é, 14% a mais do que no mesmo período do ano anterior (341 passageiros);

passageiros embarcados – 363 passageiros, o que traduz um aumento de 13,8% em relação a igual período de 2018 (319 passageiros); e

passageiros em trânsito – 369 passageiros, ou seja, 28,6% a menos do que no mesmo período do ano anterior (517 passageiros).

Mês de Maio - Porto Tarrafal: Mov. Passageiros por Tipo de Movimentação

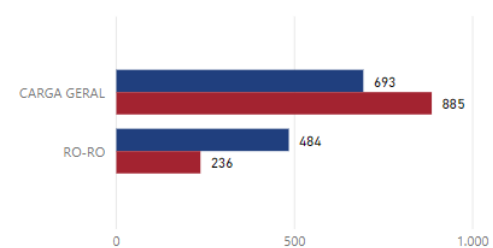
● 2018 ● 2019



No período em análise, no Porto do Tarrafal, 78,9% dos passageiros circularam em navios de carga geral, enquanto os 21,1% restantes circularam em navios **roll-on/roll-off**. No mês de Maio de 2019, não houve registo de navios de cruzeiro.

Mês de Maio - Porto Tarrafal: Mov. Passageiros Tipo de Navio

● 2018 ● 2019



Conforme a tabela abaixo, no mês de Maio de 2019, houve um aumento de 27,7% na quantidade de

passageiros em navios de carga geral e uma redução de 51,2% de passageiros em navios **roll-on/roll-off**.

Mês Maio - Porto Tarrafal: Mov. Passageiros Portos Nacionais por Tipo de Navio

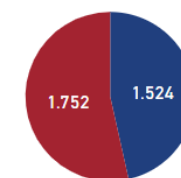
Portos	mai-19		mai-18		Variação 19/18	
	Nº Passageiros	Nº Passageiros	Abs.	%		
Carga Geral	885	693	192	27,7%	↑	27,7%
Ro-Ro	236	484	-248	-51,2%	↓	-51,2%
Passageiros de Cruzeiro	0	0	0	0,0%	⇒	0,0%
TOTAL	1 121	1 177	-56	-4,8%	↓	-4,8%

3. MERCADORIAS

Em Maio de 2019, registou-se um movimento total de 1752 toneladas de mercadorias, isto é, 15% a mais do que no período homólogo de 2018, quando o total de mercadorias se fixou em 1524 toneladas.

Mês de Maio - Porto Tarrafal: Movimento Mercadorias (ton)

● 2018 ● 2019

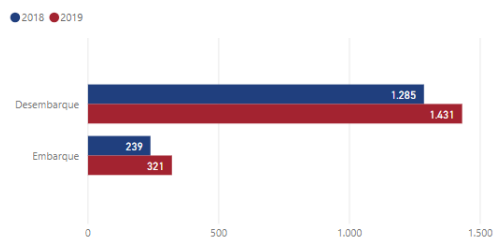


Os **tipos de movimentação de mercadorias** (em toneladas) – desembarque e embarque –, em Maio de 2019, distribuíram-se da seguinte maneira:

desembarque – 1431 toneladas, ou seja, 11,4% superior ao período homólogo de 2018, em que se desembarcaram 1285 toneladas; e

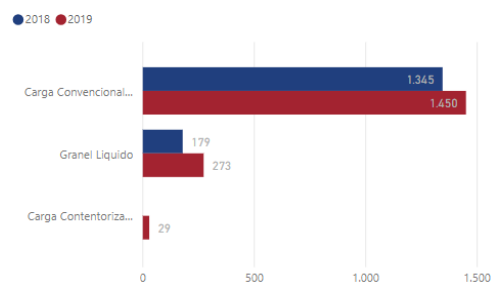
embarque – 321 toneladas, o que traduz um aumento de 34,3% em relação ao mesmo período do ano anterior, quando se embarcaram 239 toneladas.

Mês de Maio - Porto Tarrafal: Mov. Mercadorias (ton) por Tipo de Movimentação



O tipo de carga com maior movimentação no Porto do Tarrafal foi a **carga convencional**. Em Maio de 2019, o total de cargas convencionais movimentadas (1450 toneladas) representava 82,8% do volume total de mercadorias. Além disso, o volume movimentado em Maio de 2019 foi superior em 7,8% ao do mês homólogo de 2018.

Mês de Maio - Porto Tarrafal: Mov. Mercadorias (ton) por Tipo de Carga



Mês Maio - Porto Tarrafal: Movimento de Mercadorias por Tipo de Carga

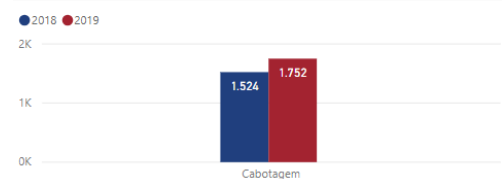
Grupos de Mercadorias	mai-19	mai-18	Variação 19/18	
	UNID. TON	UNID. TON	Abs.	%
Carga Convencional	1 450	1 345	105	↑ 7,8%
Granel Líquido	273	179	94	↑ 52,5%
Carga Contentorizada	29	0	29	↑ 100,0%
Total	1 752	1 524	228	↑ 15,0%

Em Maio de 2019, os **granéis líquidos movimentados** (273 toneladas) aumentaram 52,5% em relação ao período homólogo de 2018 (179 toneladas).

As **cargas contentorizadas movimentadas** (29 toneladas), em Maio de 2019, aumentaram 100% em comparação com o mês de Maio de 2018, em não houve movimentação.

Do total de mercadorias movimentadas (1752 toneladas), em Maio de 2019, no Porto do Tarrafal, 100% foi movimentado por navegações de **cabotagem**. Os navios de cabotagem tiveram um crescimento de 15% no fluxo de movimentação de mercadorias no Porto do Tarrafal. Em Maio de 2018, o volume de mercadorias movimentadas por navios de cabotagem foi de 1524 toneladas, contra 1752 toneladas em Maio de 2019.

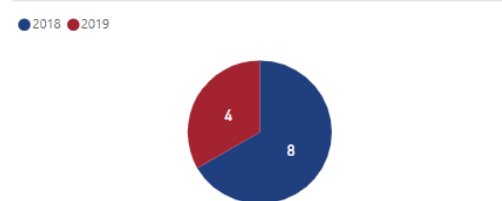
Mês de Maio - Porto Tarrafal: Mov. Mercadorias (ton) Tipo de Navegação



3.1 Contentores

Relativamente à **movimentação de contentores**, registaram-se 4 TEU, o que equivale a menos 50% do que no mesmo período de 2018, em que se movimentaram 8 TEU.

Mês de Maio - Porto Tarrafal: Movimento Contentores (TEU)

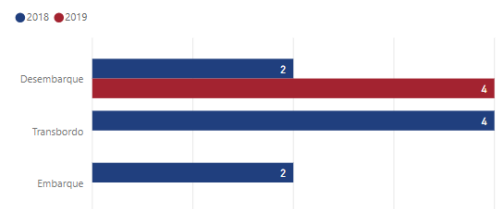


Os tipos de movimentação de contentores (TEU) – desembarque e embarque –, em Maio de 2019, distribuíram-se da seguinte maneira:

desembarque – 4 TEU, ou seja, mais 50% quando comparado com Maio de 2018 (2 TEU); os contentores

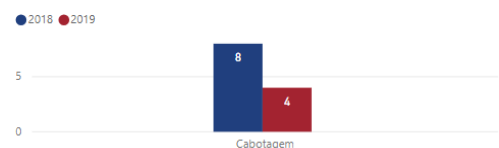
desembarcados representavam 100% do total de contentores (TEU) movimentados no período em análise de 2019; e

Mês de Maio - Porto Tarrafal: Mov. Contentores (TEU) por Tipo de Movimentação



Os navios que mais movimentaram contentores (TEU), no Porto do Tarrafal, foram os navios de cabotagem. Foram movimentados 4 TEU em navios de cabotagem em Maio de 2019, enquanto, em Maio de 2018, o volume de contentores movimentados chegou a 8 TEU, o que representa um decréscimo de 50% em 2019.

Mês de Maio - Porto Tarrafal: Mov. Contentores (TEU) Tipo de Navegação

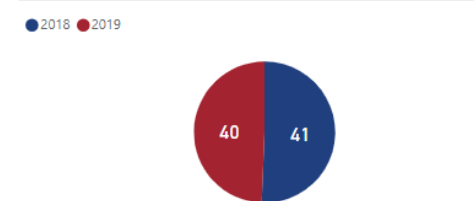


IV. PORTO DA PALMEIRA

1. NAVIOS

A movimentação de navios no mês de Maio de 2019, no Porto da Palmeira, registou 40 escalas, o que equivale a uma redução de 2,4% em comparação com o período homólogo de 2018, em que se obteve um total de 41 escalas.

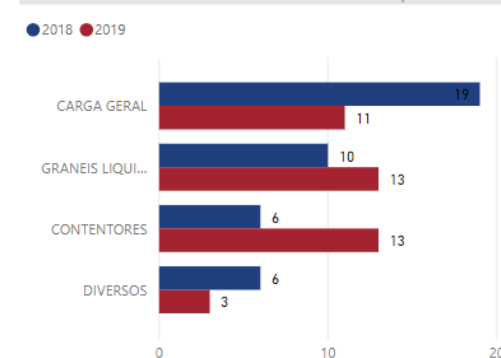
Mês de Maio - Porto Palmeira: Movimento de Navios



Das 40 escalas em Maio de 2019, 11 foram de navios de carga geral, o que representa 27,5% em relação ao movimento total de navios. Relativamente ao mesmo período do ano anterior, o volume de navios de carga geral foi de 19 navios, ou seja, o mês de Maio de 2019 registou uma redução de 42,1% quando comparado com o período homólogo de 2018.

Os navios de granel líquido realizaram 13 escalas em Maio de 2019, enquanto, no período homólogo de 2018, esse número se fixou em 10 escalas, o que representa mais 30% em 2019. A sua quota de mercado no Porto da Palmeira, em Maio de 2019, era de 32,5%.

Mês de Maio - Porto Palmeira: Mov. Navios Tipo de Navio



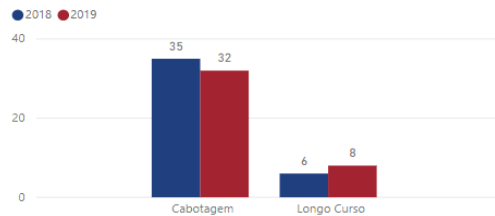
Os navios de contentores fizeram 13 escalas em Maio de 2019, enquanto, no período homólogo de 2018, esse número se cifrou em 6 navios, o que representa mais 116,7% em 2019. Em Maio de 2019, os navios de contentores representavam 32,5% do fluxo de navios no Porto da Palmeira.

Mês Maio - Porto Palmeira: Movimento Navios por Tipo Navio

Portos	mai-19	mai-18	Variação 19/18	
	Nº Navios	Nº Navios	Abs.	%
Carga Geral	11	19	-8	↓ -42,1%
Granel Líquido	13	10	3	↑ 30,0%
Contentores	13	6	7	↑ 116,7%
Cruzeiros	0	0	0	→ 0,0%
Diversos	3	6	-3	↓ -50,0%
TOTAL	40	41	-1	↓ -2,4%

Nota-se ainda que, no mês de Maio de 2019, a maioria dos navios que circulou pelo Porto da Palmeira era de cabotagem. Do total das 40 escalas, 80% dos navios eram de cabotagem (32 navios), enquanto os outros 20% eram navios de longo curso (8 navios). Em Maio de 2018, do total das 41 escalas de navios no Porto da Palmeira, 85,4% era de navios de cabotagem (35 navios), enquanto 14,6% (6 navios) era de navios de longo curso.

Mês de Maio - Porto Palmeira: Mov. Navios por Tipo de Navegação

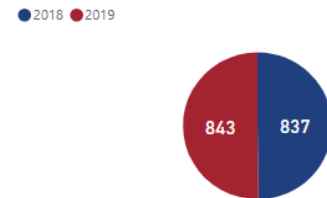


Em Maio de 2019, houve uma redução do fluxo de navios quando comparado com período homólogo de 2018. No gráfico acima, verifica-se que, no período em análise, o fluxo de navios de cabotagem diminuiu 8,6% em relação ao mesmo período de 2018. Por outro lado, os navios de longo curso tiveram um aumento de 33,3%.

2. PASSAGEIROS

Em relação ao número de passageiros, conforme o gráfico abaixo, registaram-se 843 passageiros, em Maio de 2019, o que equivale a mais 1,5% do que no mesmo período do ano anterior, em que se movimentaram 837 passageiros.

Mês de Maio - Porto Palmeira: Movimento Passageiros

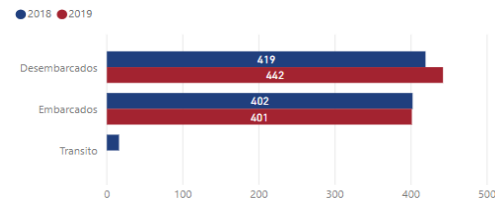


A movimentação de passageiros (desembarcados, embarcados e em trânsito), no Porto da Palmeira, distribuiu-se da seguinte maneira:

passageiros desembarcados – 442 passageiros, o que equivale a um registo de mais 5,5% do que em Maio de 2018 (419 passageiros); e

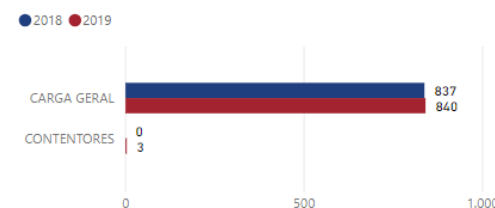
passageiros embarcados – 401 passageiros, o que representa uma redução de 0,2% em relação a igual período de 2018 (402 passageiros).

Mês de Maio - Porto Palmeira: Mov. Passageiros por Tipo de Movimentação



No período em análise, no Porto da Palmeira, 99,6% dos passageiros circularam em navios de carga geral, enquanto os 0,3% restantes circularam em navios de contentores. No mês de Maio, o Porto da Palmeira não recebeu navios de cruzeiro.

Mês de Maio - Porto Palmeira: Mov. Passageiros Tipo de Navio



Conforme a tabela abaixo, no mês de Maio de 2019, houve um aumento de 0,4% na quantidade de passageiros em navios de carga geral e um aumento de 100% de passageiros em navios de contentores.

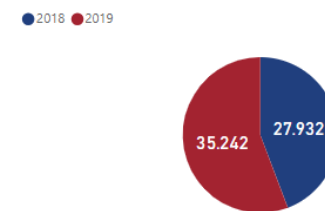
Mês Maio - Porto Palmeira: Mov. Passageiros Portos Nacionais por Tipo de Navio

Portos	mai-19	mai-18	Variação 19/18	
	Abs.	%	Abs.	%
Carga Geral	840	837	3	↑ 0,4%
Contentores	3	0	3	↑ 100,0%
Passageiros de Cruzeiro	0	0	0	→ 0,0%
TOTAL	843	837	6	↑ 0,7%

3. MERCADORIAS

Em Maio de 2019, o movimento total de mercadorias foi de 35 242 toneladas, ou seja, 26,2% a mais do que no período homólogo de 2018, quando o total de mercadorias se fixou em 27 932 toneladas.

Mês de Maio - Porto Palmeira: Movimento Mercadorias (ton)

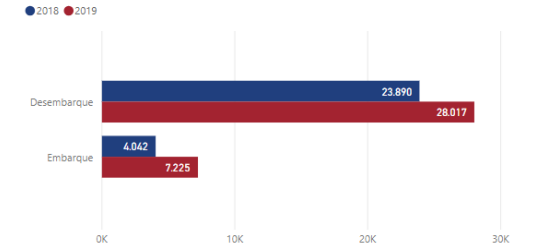


Os tipos de **movimentação de mercadorias** (em toneladas) – desembarque e embarque –, no Porto da Palmeira, em Maio de 2019, distribuíram-se da seguinte maneira:

desembarque – 28 017 toneladas, ou seja, 17,3% superior ao valor do período homólogo de 2018, em que se desembarcaram 23 890 toneladas; e

embarque – 7225 toneladas, o que representa um aumento de 78,7% em relação ao mesmo período do ano anterior, quando se embarcaram 4042 toneladas.

Mês de Maio - Porto Palmeira: Mov. Mercadorias (ton) por Tipo de Movimentação

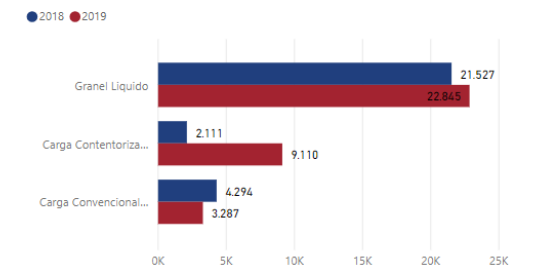


O tipo de carga com maior movimentação no Porto da Palmeira foi o **granel líquido**. Em Maio de 2019, o total de granéis líquidos movimentados (22 845 toneladas) representava 64,8% do volume total de mercadorias. Além disso, o volume movimentado em Maio de 2019 foi superior em 6,1% ao do mês homólogo de 2018.

As **cargas contentorizadas movimentadas** (9110 toneladas), em Maio de 2019, tiveram um crescimento de 331,5% em relação ao período homólogo de 2018, representando 25,8% em relação ao volume total de cargas movimentadas.

As **cargas convencionais movimentadas** (3287 toneladas), em Maio de 2019, representavam 9,3% do volume total de cargas movimentadas. No mesmo período do ano anterior, o volume de carga convencional movimentada foi de 4294 toneladas, ou seja, em 2019, registou-se uma redução de 23,5% do fluxo de carga geral.

Mês de Maio - Porto Palmeira: Mov. Mercadorias (ton) por Tipo de Carga

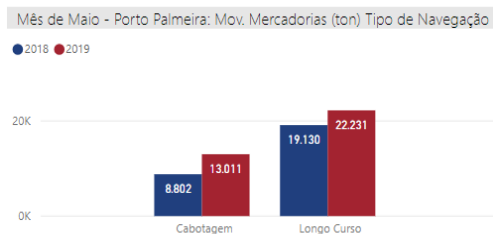


Mês Maio - Porto Palmeira: Movimento de Mercadorias por Tipo de Carga			
Grupos de Mercadorias	mai-19	mai-18	Varição 19/18
	UNID. TON	Abs.	%
Granel Líquido	22 845	21 527	1 318 ↑ 6,1%
Carga Contendorizada	9 110	2 111	6 999 ↑ 331,5%
Carga Convencional	3 287	4 294	-1 007 ↓ -23,5%
Total	35 242	27 932	7 310 ↑ 26,2%

Do total de mercadorias movimentadas (35 242 toneladas), em Maio de 2019, 63% foi movimentado por navegações de longo curso e 37%, por navegações de cabotagem.

Os navios de cabotagem tiveram um aumento de 47,8% no fluxo de movimentação de mercadorias no Porto da Palmeira. Em Maio de 2018, o volume de mercadorias movimentadas por navios de cabotagem foi de 8802 toneladas, contra 13 011 toneladas em 2019.

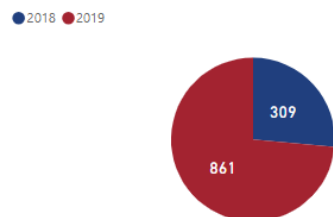
Os navios de longo curso tiveram um aumento no fluxo de mercadorias (em toneladas) movimentadas de 16,2% em relação ao período homólogo de 2018. Em Maio de 2018, o fluxo de mercadorias foi de 19 130 toneladas, enquanto, no mesmo período de 2019, o fluxo de mercadorias chegou a 22 231 toneladas.



3.1 Contentores

Em relação à movimentação de contentores, registaram-se 861 TEU, ou seja, mais 178% do que no mesmo período de 2018, em que se movimentaram 309 contentores (TEU).

Mês de Maio - Porto Palmeira: Movimento Contentores (TEU)

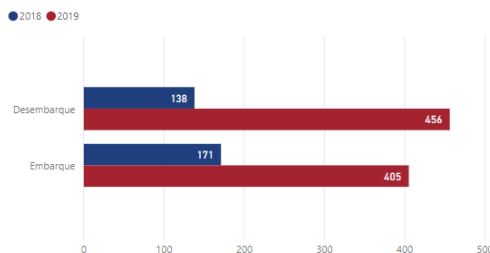


Os tipos de movimentação de contentores (TEU) – desembarque e embarque –, em Maio de 2019, distribuíram-se da seguinte maneira:

desembarque – 456 TEU, ou seja, mais 230% quando comparado com Maio de 2018; o volume de contentores desembarcados representava 53% do total de contentores (TEU) movimentados no período em análise de 2019; e

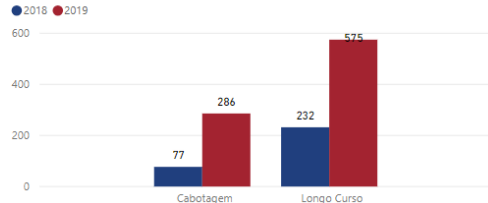
embarque – 405 TEU, o que representa um aumento de 137% de contentores (TEU), em comparação com o período homólogo de 2018; os contentores embarcados representavam 47% do total de contentores movimentados.

Mês de Maio - Porto Palmeira: Mov. Contentores (TEU) por Tipo de Movimentação



Os navios que mais movimentaram contentores (TEU) no Porto da Palmeira foram os navios de longo curso. Foram movimentados 575 TEU em navios de longo curso em Maio de 2019, enquanto, em Maio de 2018, o volume de contentores movimentados se fixou em 232 TEU, o que representa um crescimento de 148% em 2019.

Mês de Maio - Porto Palmeira: Mov. Contentores (TEU) Tipo de Navegação



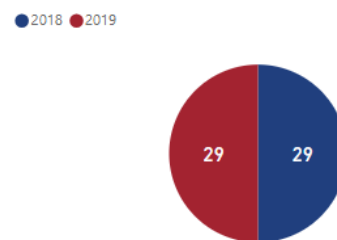
Em relação aos navios de cabotagem responsáveis por movimentações de contentores (TEU), em Maio de 2019, movimentaram 286 TEU, enquanto, no período homólogo de 2018, esses navios movimentaram 77 TEU, o que equivale a um crescimento de 271%.

V. PORTO DE SAL-REI

1. NAVIOS

A movimentação de navios no mês de Maio de 2019, no Porto de Sal-Rei, registou 29 escalas, o mesmo volume do que no período homólogo de 2018.

Mês de Maio - Porto Sal-Rei: Movimento de Navios

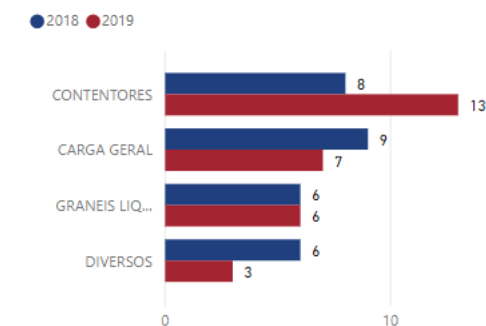


Das 29 escalas em Maio de 2019, 13 foram de navios de contentores, representando 44,8% em relação ao movimento total de navios. Relativamente ao mesmo período do ano anterior, o volume de navios de contentores foi de 8 navios, ou seja, no mês de Maio de

2019, houve um aumento de 62,5% quando comparado com o período homólogo de 2018.

Os navios de carga geral realizaram 7 escalas em Maio de 2019, enquanto, no período homólogo de 2018, esse número chegou a 9 navios, o que equivale a menos 22,2% em 2019. A sua quota de mercado no Porto de Sal-Rei, em Maio de 2019, era de 24,1%.

Mês de Maio - Porto Sal-Rei: Mov. Navios Tipo de Navio



Os navios de granel líquido fizeram 6 escalas em Maio de 2019, o mesmo volume do que em Maio de 2018. A sua quota de mercado no Porto de Sal-Rei, em Maio de 2019, foi de 20,7%.

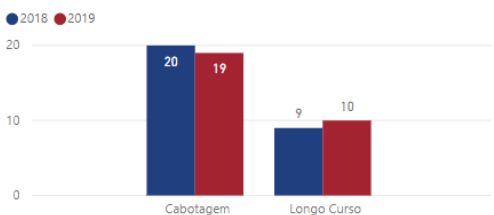
Os navios diversos realizaram 3 escalas em Maio de 2019, enquanto, no período homólogo de 2018, esse número chegou a 6 escalas, o que equivale a menos 50% em 2019. A sua quota de mercado no Porto de Sal-Rei, em Maio de 2019, foi de 10,3%.

Mês Maio - Porto Sal-Rei: Movimento Navios por Tipo Navio			
Portos	mai-19	mai-18	Varição 19/18
	Nº Navios	Nº Navios	Abs. %
Contentores	13	8	5 ↑ 62,5%
Carga Geral	7	9	-2 ↓ -22,2%
Granel Líquido	6	6	0 → 0,0%
Cruzeiros	0	0	0 → 0,0%
Diversos	3	6	-3 ↓ -50,0%
TOTAL	29	29	0 → 0,0%

Nota-se ainda que, no mês de Maio, a maioria dos navios que circulou pelo Porto de Sal-Rei era de cabotagem. Do total das 29 escalas, 65,5% dos navios eram de cabotagem (19 navios), enquanto os 34,5% restantes eram navios de longo curso (10 navios). Em Maio de 2018, do total das 29 escalas no Porto de Sal-Rei, 69% era de navios de cabotagem (20 navios), enquanto 31% (9 navios) era de navios de longo curso.

Em Maio de 2019, houve uma redução do fluxo de navios quando comparado com o período homólogo de 2018. No gráfico abaixo, verifica-se que, no período em análise, o fluxo de navios de cabotagem diminuiu 5% em relação ao mesmo período de 2018. Por outro lado, os navios de longo curso tiveram um aumento de 11%.

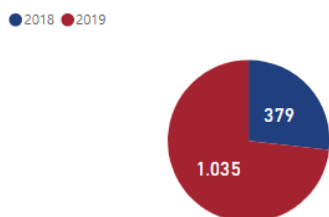
Mês de Maio - Porto Sal-Rei: Mov. Navios por Tipo de Navegação



2. PASSAGEIROS

No que diz respeito ao número de passageiros em Maio de 2019, conforme o gráfico abaixo, registou-se um total de 1035 passageiros, isto é, mais 173% do que no mesmo período do ano anterior, em que se movimentaram 379 passageiros.

Mês de Maio - Porto Sal-Rei: Movimento Passageiros



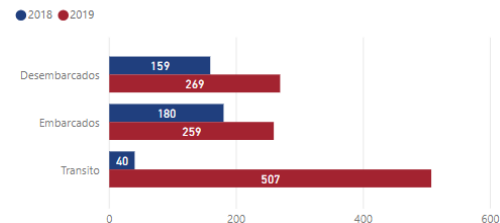
A movimentação de passageiros (desembarcados, embarcados e em trânsito), no Porto de Sal-Rei, distribuiu-se da seguinte maneira:

passageiros desembarcados – 269 passageiros, o que equivale a um registo de mais 69,2% do que no mesmo período do ano anterior (159 passageiros);

passageiros embarcados – 259 passageiros, o que se traduz por um aumento de 43,9% em relação a 2018 (180 passageiros); e

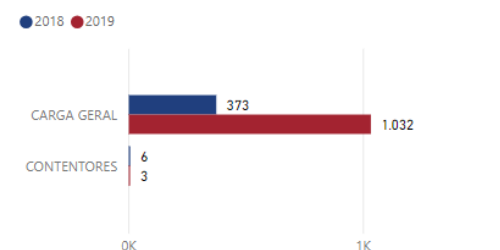
passageiros em trânsito – 507 passageiros, isto é, mais 1168% do que no mesmo período do ano anterior.

Mês de Maio - Porto Sal-Rei: Mov. Passageiros por Tipo de Movimentação



No período em análise, no Porto de Sal-Rei, 99,7% dos passageiros circularam em navios de carga geral, enquanto os 0,3% restantes circularam em navios de contentores. No mês de Maio, o Porto de Sal-Rei não recebeu navios de cruzeiro.

Mês de Maio - Porto Sal-Rei: Mov. Passageiros Tipo de Navio



Conforme a tabela seguinte, no mês de Maio de 2019, houve um aumento de 176,7% na quantidade de

passageiros em navios de carga geral e uma redução de 50% de passageiros em navios de contentores.

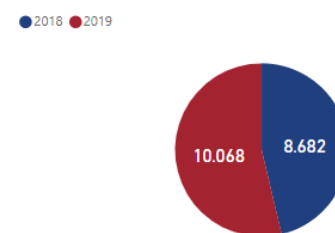
Mês Maio - Porto Sal-Rei: Mov. Passageiros Portos Nacionais por Tipo de Navio

Portos	mai-19	mai-18	Variação 19/18	
			Abs.	%
Carga Geral	1 032	373	659	↑ 176,7%
Contentores	3	6	-3	↓ -50,0%
Passageiros de Cruzeiro	0	0	0	→ 0,0%
TOTAL	1 035	379	656	↑ 173,1%

3. MERCADORIAS

Em Maio de 2019, o movimento total de mercadorias foi de 10 068 toneladas, ou seja, mais 16% do que no período homólogo de 2018, quando o total de mercadorias se fixou em 8682 toneladas.

Mês de Maio - Porto Sal-Rei: Movimento Mercadorias (ton)

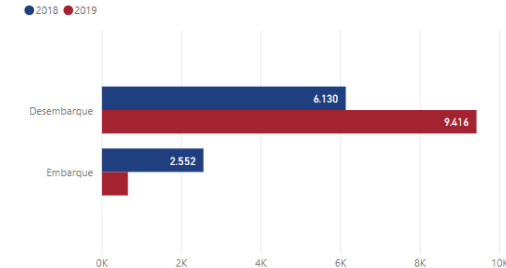


Os tipos de movimentação de mercadorias (em toneladas) – desembarque e embarque –, em Maio de 2019, distribuíram-se da seguinte maneira:

desembarque – 9416 toneladas, ou seja, 53,6% superior ao valor do período homólogo de 2018, em que se desembarcaram 6130 toneladas; e

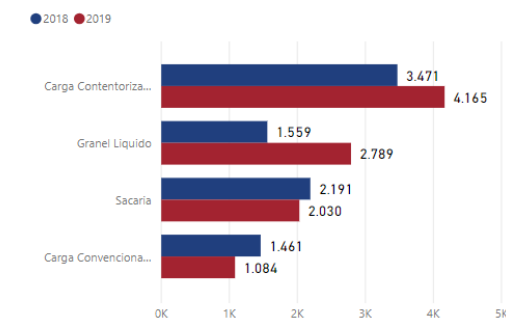
embarque – 652 toneladas, o que traduz uma diminuição de 74,5% em relação ao mesmo período do ano anterior, em que se embarcaram 2552 toneladas.

Mês de Maio - Porto Sal-Rei: Mov. Mercadorias (ton) por Tipo de Movimentação



O tipo de carga com maior movimentação no Porto de Sal-Rei foi a **carga contentorizada**. Em Maio de 2019, o total de cargas contentorizadas movimentadas (4165 toneladas) representava 41,4% do volume total de mercadorias. Além disso, o volume movimentado em Maio de 2019 foi superior em 20% ao do mês homólogo de 2018, conforme o gráfico e a tabela seguintes.

Mês de Maio - Porto Sal-Rei: Mov. Mercadorias (ton) por Tipo de Carga



Os **granéis líquidos** movimentados (2789 toneladas), em Maio de 2019, tiveram um crescimento de 78,9% em relação ao período homólogo de 2018, representando 27,7% do volume total de cargas movimentadas.

As **sacarias** movimentadas (2030 toneladas) em Maio de 2019 sofreram uma redução de 7,3% quando comparado com mês de Maio de 2018, em que se movimentaram 2191 toneladas.

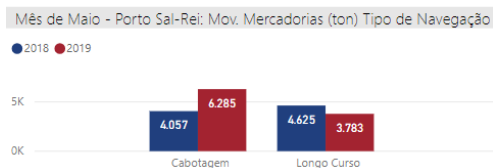
As **cargas convencionais** movimentadas (1084 toneladas), em Maio de 2019, representavam 10,7% do volume total de cargas movimentadas no Porto de Sal-Rei. No mesmo período do ano anterior, o volume de carga convencional movimentada foi de 1461 toneladas, ou seja, em 2019, registou-se uma redução de 25,8% no fluxo de carga geral.

Mês Maio - Porto Sal-Rei: Movimento de Mercadorias por Tipo de Carga				
Grupos de Mercadorias	mai-19	mai-18	Variação 19/18	
	UNID. TON		Abs.	%
Carga Contentorizada	4 165	3 471	694	↑ 20,0%
Granel Líquido	2 789	1 559	1 230	↑ 78,9%
Sacaria	2 030	2 191	-161	↓ -7,3%
Carga Convencional	1 084	1 461	-377	↓ -25,8%
Total	10 068	8 682	1 386	↑ 16,0%

Do total de mercadorias movimentadas (10 068 toneladas), em Maio de 2019, 62,4% foi movimentado por navegações de cabotagem e 37,6%, por navegações de longo curso.

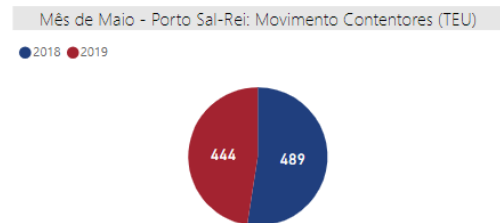
Os **navios de cabotagem** tiveram um aumento de 55% no fluxo de movimentação de mercadorias no Porto de Sal-Rei. Em Maio de 2018, o volume de mercadorias movimentadas por navios de cabotagem foi de 4057 toneladas, contra 6285 toneladas em 2019.

Os **navios de longo curso** tiveram uma redução de 18,2% no fluxo de mercadorias (em toneladas) movimentadas em relação ao período homólogo de 2018. Em Maio de 2018, o fluxo de mercadorias foi de 4625 toneladas, quando, no mesmo período de 2019, o fluxo de mercadorias se cifrou em 3783 toneladas.



3.1 Contentores

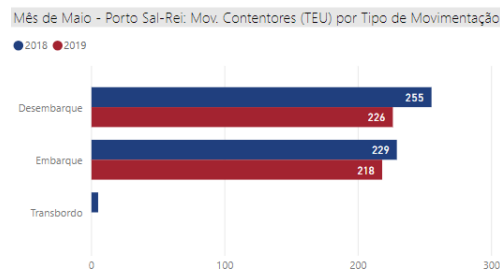
Quanto à movimentação de contentores, em Maio de 2019, registaram-se 444 TEU, no Porto Sal-Rei, ou seja, menos 9,2% do que no mesmo período de 2018, em que se movimentaram 489 TEU.



Os tipos de movimentação de contentores (TEU) – desembarque e embarque –, em Maio de 2019, distribuíram-se da seguinte maneira:

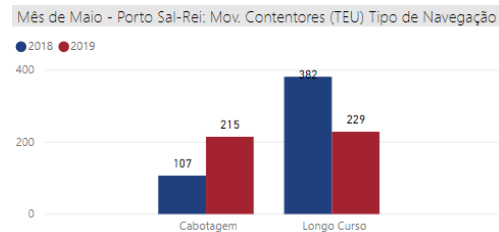
desembarque – 226 TEU, isto é, menos 11,4% quando comparado com Maio de 2018; o volume de contentores desembarcados, no período em análise de 2019, representava 51% do total de contentores (TEU) movimentados no Porto de Sal-Rei; e

embarque – 218 TEU, o que equivale a uma redução de 4,8% de contentores (TEU), em comparação com o período homólogo de 2018, em que se embarcaram 229 contentores; os contentores embarcados representavam 49% do total de contentores movimentados.



Os navios que mais movimentaram contentores (TEU) no Porto de Sal-Rei foram os navios de **longo curso**. Foram

movimentados 229 TEU em navios de longo curso em Maio de 2019, enquanto, em Maio de 2018, o volume de contentores movimentados chegou a 382 TEU, o que representa um decréscimo de 40% em 2019.

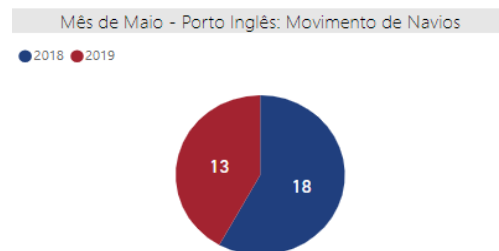


Em relação aos navios de **cabotagem** responsáveis por movimentações de contentores (TEU), em Maio de 2019, registou-se um movimento de 215 TEU, enquanto, no período homólogo de 2018, esses navios movimentaram 107 TEU, o que equivale a um crescimento de 101%.

VI. PORTO INGLÊS

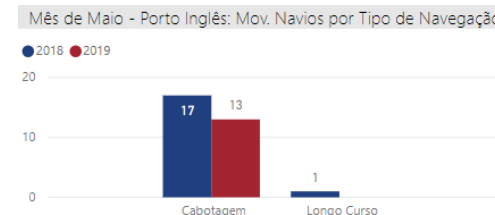
1. NAVIOS

A movimentação de navios no mês de Maio de 2019, no Porto Inglês, registou 13 escalas, ou seja, menos 27,8% do que no período homólogo de 2018 (18 escalas). Em ambos os anos, todos os navios movimentados eram de carga geral, conforme o gráfico e a tabela abaixo.



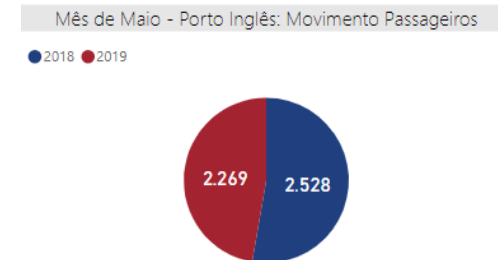
Mês Maio - Porto Inglês: Movimento Navios por Tipo Navio				
Portos	mai-19	mai-18	Variação 19/18	
	Nº Navios	Nº Navios	Abs.	%
Carga Geral	13	18	-5	↓ -27,8%
Cruzeiros	0	0	0	→ 0,0%
TOTAL	13	18	-5	↓ -27,8%

Nota-se ainda que, no mês de Maio de 2019, todos os navios que circularam pelo Porto Inglês eram de cabotagem (13 escalas), o que equivale a menos 23,5% do que no período homólogo de 2018 (17 escalas).



2. PASSAGEIROS

Em relação ao número de passageiros em Maio de 2019, verifica-se, conforme o gráfico abaixo, que se registaram 2269 passageiros, 10,2% a menos do que no mesmo período do ano anterior, em que se movimentaram 2528 passageiros.

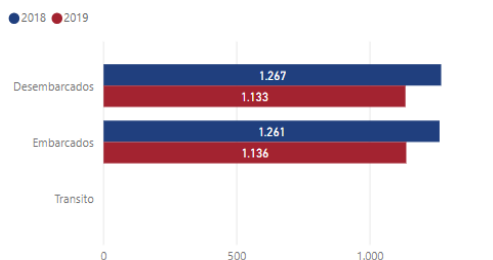


A movimentação de passageiros (desembarcados e embarcados), no Porto Inglês, distribuiu-se da seguinte maneira:

passageiros desembarcados – 1133 passageiros, isto é, menos 10,5% do que no mesmo período do ano anterior (1267 passageiros); e

passageiros embarcados – 1136 passageiros, ou seja, houve uma redução de 9,9% em relação a 2018 (1261 passageiros).

Mês de Maio - Porto Inglês: Mov. Passageiros por Tipo de Movimentação



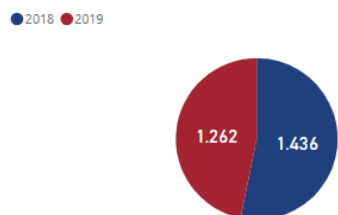
Todos os passageiros que circularam pelo Porto Inglês no mês de Maio de 2019 e de 2018, fizeram-no em navios de carga geral. Além disso, não houve nenhuma movimentação de passageiros em navios de cruzeiro no período em análise, conforme a tabela abaixo.

Mês Maio - Porto Inglês: Mov. Passageiros Portos Nacionais por Tipo de Navio				
Portos	mai-19	mai-18	Variação 19/18	
			Abs.	%
Carga Geral	2 269	2 528	-259	↓ -10,2%
Passageiros de Cruzeiro	0	0	0	→ 0,0%
TOTAL	2 269	2 528	-259	↓ -10,2%

3. MERCADORIAS

Em Maio de 2019, o movimento total de mercadorias foi de 1262 toneladas, isto é, menos 12,1% do que no período homólogo de 2018, em que o total de mercadorias chegou a 1436 toneladas.

Mês de Maio - Porto Inglês: Movimento Mercadorias (ton)

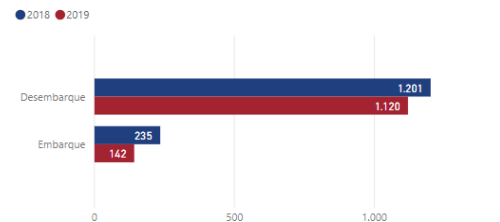


Os tipos de movimentação de mercadorias (em toneladas) – desembarque e embarque –, em Maio de 2019, distribuíram-se da seguinte maneira:

desembarque – 1120 toneladas, isto é, 6,7% inferior ao período homólogo de 2018, em que se desembarcaram 1201 toneladas; e

embarque – 142 toneladas, o que equivale a uma redução de 39,6% em relação ao mesmo período do ano anterior (235 toneladas).

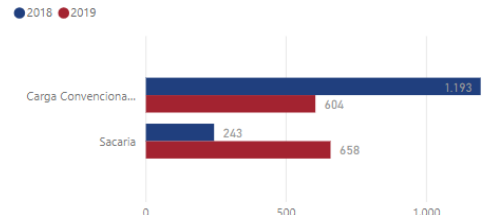
Mês de Maio - Porto Inglês: Mov. Mercadorias (ton) por Tipo de Movimentação



O tipo de carga com maior movimentação no Porto Inglês foi a **sacaria**. Em Maio de 2019, o total de sacaria movimentada (658 toneladas) representava 52,1% do volume total de mercadorias. Além disso, o volume movimentado em Maio de 2019 foi superior em 170,8% ao do mês homólogo de 2018 (243 toneladas).

As **cargas convencionais** movimentadas (604 toneladas), em Maio de 2019, representavam 47,9% do volume total de mercadorias. Por outro lado, o volume movimentado em Maio de 2019 foi inferior em 49,4% ao do mês homólogo de 2018 (1193 toneladas).

Mês de Maio - Porto Inglês: Mov. Mercadorias (ton) por Tipo de Carga

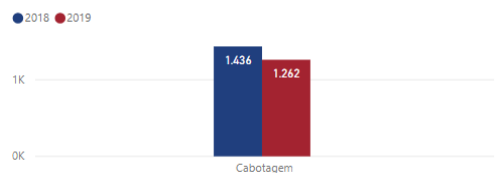


Mês Maio - Porto Inglês: Movimento de Mercadorias por Tipo de Carga

Grupos de Mercadorias	mai-19	mai-18	Variação 19/18	
	UNID. TON	Abs.	%	
Carga Convencional	604	1 193	-589	↓ -49,4%
Sacaria	658	243	415	↑ 170,8%
Total	1 262	1 436	-174	↓ -12,1%

Do total de mercadorias movimentadas em Maio de 2019 (1262 toneladas), 100% foi movimentado por navegações de cabotagem. Ainda assim, os **navios de cabotagem** sofreram um decréscimo de 12,1% no fluxo de movimentação de mercadorias no Porto Inglês em comparação com o período homólogo de 2018 (1436 toneladas).


Mês de Maio - Porto Inglês: Mov. Mercadorias (ton) Tipo de Navegação



3.1 Contentores

Quanto à **movimentação de contentores**, em Maio de 2019, no Porto Inglês, 4 TEU foram movimentados, ou seja, 100% a mais do que no mesmo período de 2018, em que não se movimentaram contentores.

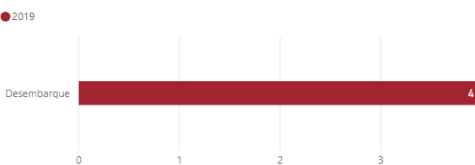
Mês de Maio - Porto Inglês: Movimento Contentores (TEU)



O tipo de movimentação de contentores – desembarque e embarque –, em Maio de 2019, distribuiu-se da seguinte maneira:

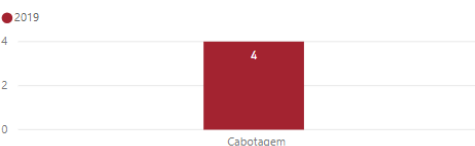
desembarque – 4 TEU, ou seja, 100% a mais quando comparado com Maio de 2018, uma vez que no período homólogo de 2018 não houve movimentação de contentores.

Mês de Maio - Porto Inglês: Mov. Contentores (TEU) por Tipo de Movimentação



Todas as escalas de navios que movimentaram contentores (TEU), em Maio de 2019, no Porto Inglês, foram de navios de cabotagem, conforme o gráfico abaixo.

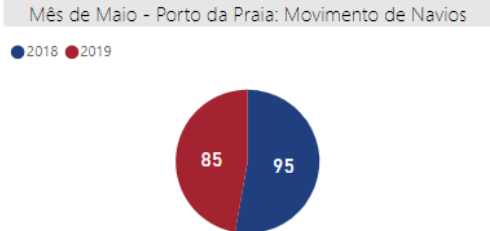
Mês de Maio - Porto Inglês: Mov. Contentores (TEU) Tipo de Navegação



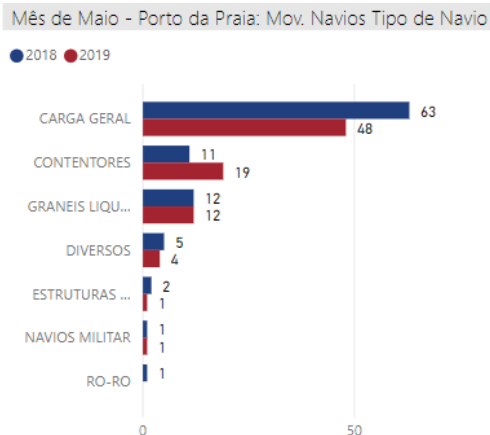
VII. PORTO DA PRAIA

1. NAVIOS

A movimentação de navios no mês de Maio de 2019, no Porto da Praia, registou 85 escalas, o que traduz uma redução de 10,5% em comparação com o período homólogo de 2018, em que se obteve um total de 95 escalas.



Das 85 escalas em Maio de 2019, 48 foram de navios de carga geral, representando 56,5% em relação ao movimento total de navios. Relativamente ao mesmo período do ano anterior, o volume de navios de carga geral foi de 63 escalas, ou seja, no mês de Maio de 2019, houve uma redução de 23,8% quando comparado com o período homólogo de 2018.

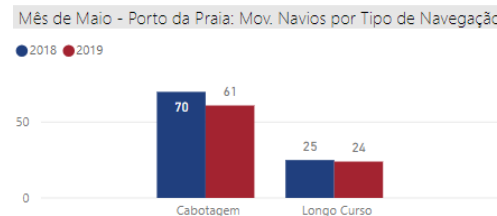


Os navios de contentores realizaram 19 escalas em Maio de 2019, enquanto, no período homólogo de 2018, esse número se fixou em 11 escalas, o que se traduz por mais 72,7% em 2019. A sua quota de mercado no Porto da Praia, em Maio de 2019, foi de 22,3%.

Os navios de granel líquido fizeram 12 escalas em Maio de 2019, o mesmo volume do que em Maio de 2018. A quota de mercado dos navios de granel líquido no Porto da Praia, em Maio de 2019, foi de 14,1%.

Mês Maio - Porto da Praia: Movimento Navios por Tipo Navio				
Portos	Nº Navios		Variação 19/18	
	mai-19	mai-18	Abs.	%
Carga Geral	48	63	-15	↓ -23,8%
Contentores	19	11	8	↑ 72,7%
Granel Líquido	12	12	0	⇒ 0,0%
Pesca	0	0	0	⇒ 0,0%
Cruzeiros	0	0	0	⇒ 0,0%
Diversos	4	5	-1	↓ -20,0%
Estruturas Div.	1	2	-1	↓ -50,0%
Navio Militar	1	1	0	⇒ 0,0%
Roll-on Roll-off	0	1	-1	↓ -100,0%
TOTAL	85	95	-10	↓ -10,5%

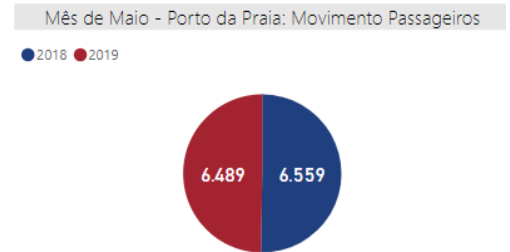
Nota-se ainda que, no mês de Maio de 2019, a maioria dos navios que circulou pelo Porto da Praia era de cabotagem. Do total das 85 escalas, 71,7% dos navios eram de cabotagem (61 navios), enquanto os 28,3% restantes eram navios de longo curso (24 navios). Em Maio de 2018, do total das 95 escalas de navios no Porto da Praia, 73,7% era de navios de cabotagem (70 navios), enquanto 26,3% (25 navios) era de navios de longo curso.



Em Maio de 2019, houve uma redução do fluxo de navios quando comparado com o período homólogo de 2018. Analisando o gráfico acima, verifica-se que, no período em análise, o fluxo de navios de cabotagem diminuiu 12,8% em relação ao mesmo período de 2018, enquanto os navios de longo curso tiveram uma redução de 4%.

2. PASSAGEIROS

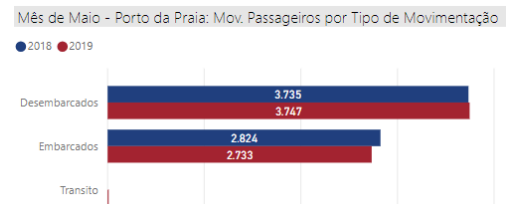
Relativamente ao número de passageiros, conforme o gráfico seguinte, verifica-se que, em Maio de 2019, o total foi de 6489 passageiros, ou seja, 1% a menos do que no mesmo período do ano anterior, em que se movimentaram 6559 passageiros.



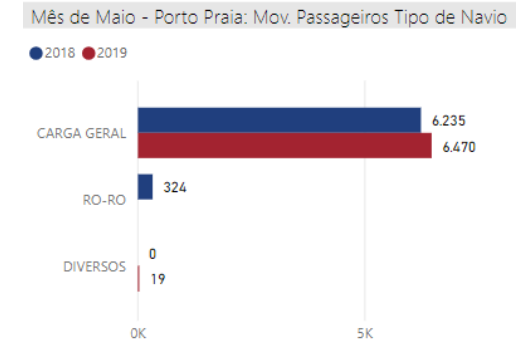
A movimentação de passageiros (desembarcados, embarcados e em trânsito), no Porto da Praia, distribuiu-se da seguinte maneira:

passageiros desembarcados – 3747 passageiros, isto é, um registo de mais 0,3% do que em Maio de 2018 (3735 passageiros); e

passageiros embarcados – 2733 passageiros, o que equivale a uma redução de 3,2% em relação a igual período de 2018 (2824 passageiros).



No período em análise, no Porto da Praia, 99,7% dos passageiros circularam em navios de carga geral, enquanto os 0,3% restantes circularam em navios diversos. No mês de Maio de 2019, o Porto da Praia não recebeu navios de cruzeiro.



Conforme a tabela abaixo, no mês de Maio de 2019, houve um aumento de 3,8% na quantidade de passageiros em navios de carga geral e uma redução de 100% de passageiros em navios roll-on/roll-off.

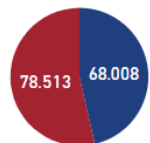
Mês Maio - Porto da Praia: Mov. Passageiros Portos Nacionais por Tipo de Navio				
Portos	mai-19		mai-18	
	Abs.	%	Abs.	%
Roll-on Roll-off	0		324	↓ -100,0%
Carga Geral	6 470		6 235	↑ 3,8%
Diversos	19		0	↑ 100,0%
Passageiros de Cruzeiro	0		0	⇒ 0,0%
TOTAL	6 489		6 559	↓ -1,1%

3. MERCADORIAS

Em Maio de 2019, o movimento total de mercadorias foi de 78 513 toneladas, isto é, mais 15,4% do que no período homólogo de 2018, em que o total de mercadorias se fixou em 68 008 toneladas.

Mês de Maio - Porto da Praia: Movimento Mercadorias (ton)

● 2018 ● 2019



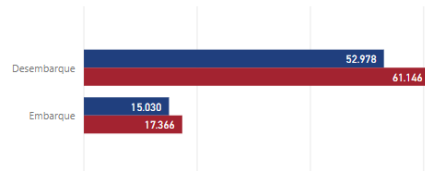
Os **tipos de movimentação de mercadorias** (em toneladas) – desembarque e embarque –, em Maio de 2019, distribuíram-se da seguinte maneira:

desembarque – 61 146 toneladas, ou seja, 15,4% superior ao período homólogo de 2018, em que se desembarcaram 52 978 toneladas; e

embarque – 17 366 toneladas, o que representa um aumento de 15,5% em relação ao período homólogo de 2018, quando se embarcaram 15 030 toneladas.

Mês de Maio - Porto da Praia: Mov. Mercadorias (ton) por Tipo de Movimentação

● 2018 ● 2019



O tipo de carga com maior movimentação no Porto da Praia foi a **carga contentorizada**. Em Maio de 2019, o total de cargas contentorizadas movimentadas (37 609 toneladas) representava 47,9% do volume total de mercadorias. Além disso, o volume movimentado em Maio de 2019 foi superior em 69,4% ao do mês homólogo de 2018.

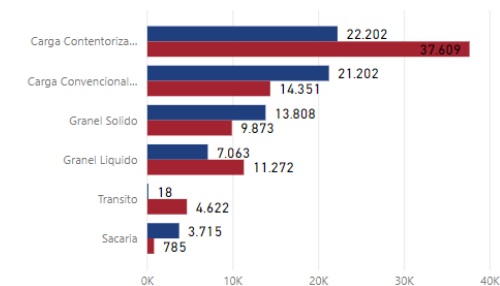
As **cargas convencionais movimentadas** (14 351 toneladas), em Maio de 2019, representavam 18,3% do volume total de carga movimentada. No mesmo período do ano anterior, o volume de carga convencional movimentada foi de 21 202 toneladas, ou seja, em 2019, houve uma redução de 32,3% no fluxo de carga geral.

As **cargas de granel sólido movimentadas** (9873 toneladas), em Maio de 2019, sofreram uma redução de 28,5% em relação ao período homólogo de 2018, representando, relativamente ao volume total de cargas movimentadas, 12,6% no Porto da Praia.

As **cargas de granel líquido movimentadas** (11 272 toneladas), em Maio de 2019, tiveram um crescimento de 59,6% em relação ao período homólogo de 2018, enquanto, relativamente ao volume total de cargas movimentadas, no Porto da Praia, representavam 14,4%.

Mês de Maio - Porto da Praia: Mov. Mercadorias (ton) por Tipo de Carga

● 2018 ● 2019



Mês Maio - Porto da Praia: Movimento de Mercadorias por Tipo de Carga

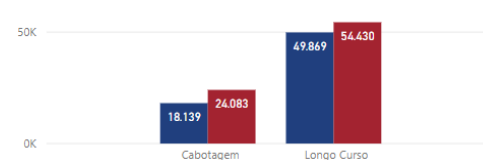
Grupos de Mercadorias	mai-19	mai-18	Variação 19/18	
	UNID. TON	UNID. TON	Abs.	%
Carga Contentorizada	37 609	22 202	15 407	↑ 69,4%
Carga Convencional	14 351	21 202	-6 851	↓ -32,3%
Granel Sólido	9 873	13 808	-3 935	↓ -28,5%
Granel Líquido	11 272	7 063	4 209	↑ 59,6%
Sacaria	785	3 715	-2 930	↓ -78,9%
Trânsito	4 622	18	4 604	↑ 25577,8%
Total	78 512	68 008	10 504	↑ 15,4%

Do total de mercadorias movimentadas (78 512 toneladas), em Maio de 2019, 69,3% foi movimentado por navegações de longo curso e 30,7%, por navegações de cabotagem.

Os **navios de cabotagem** tiveram um aumento de 32,8% no fluxo de movimentação de mercadorias no Porto da Praia. Em Maio de 2018, o volume de mercadorias movimentadas por navios de cabotagem foi de 18 139 toneladas, contra 24 083 toneladas em 2019.

Mês de Maio - Porto da Praia: Mov. Mercadorias (ton) Tipo de Navegação

● 2018 ● 2019



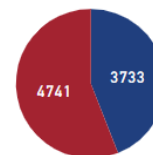
Os **navios de longo curso** tiveram um aumento de 9,1% no fluxo de mercadorias (em toneladas) movimentadas em relação ao período homólogo de 2018. Em Maio de 2018, o fluxo de mercadorias foi de 49 869 toneladas, quando, no mesmo período de 2019, se fixou em 54 430 toneladas.

3.1 Contentores

No que diz respeito à movimentação de contentores, registaram-se 4741 TEU, ou seja, mais 27% do que no mesmo período de 2018, em que se movimentaram 3733 TEU.

Mês de Maio - Porto da Praia: Movimento Contentores (TEU)

● 2018 ● 2019



Os tipos de movimentação de contentores (TEU) – desembarque, embarque e transbordo –, em Maio de 2019, distribuíram-se da seguinte maneira:

desembarque – 2254 TEU, ou seja, 28,4% a mais quando comparado com Maio de 2018; o volume de contentores

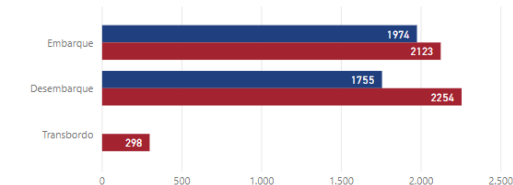
desembarcados representava 47,5% do total de contentores (TEU) movimentados no período em análise de 2019, no Porto da Praia;

embarque – 1974 TEU, o que equivale a um aumento de 7,5% de contentores (TEU) em comparação com o período homólogo de 2018; os contentores embarcados representavam 47,8% do total de contentores movimentados; e

transbordo – 298 TEU, ou seja, mais 100% do que em Maio de 2018.

Mês de Maio - Porto da Praia: Mov. Contentores (TEU) por Tipo de Movimentação

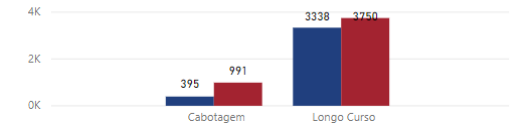
● 2018 ● 2019



Os navios que mais movimentaram contentores (TEU) no Porto da Praia foram os navios de longo curso. Foram movimentados 3750 TEU em navios de longo curso em Maio de 2019, enquanto, em Maio de 2018, o volume de contentores movimentados se fixou em 3338 TEU, o que representa um crescimento de 12,3% em 2019.

Mês de Maio - Porto da Praia: Mov. Contentores (TEU) Tipo de Navegação

● 2018 ● 2019



Em relação aos navios de cabotagem responsáveis por movimentações de contentores (TEU), em Maio de 2019, movimentaram 991 TEU, enquanto, no período homólogo de 2018, esses navios movimentaram 395 contentores (TEU), o que representa um crescimento de 150% em 2019.

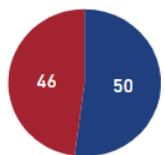
VIII. PORTO DE VALE DE CAVALEIROS

1. NAVIOS

A movimentação de navios no mês de Maio de 2019, no Porto de Vale de Cavaleiros, registou 46 escalas, o que equivale a menos 8% do que no período homólogo de 2018, em que se obteve uma movimentação total de 50 escalas.

Mês de Maio - Porto V. Cavaleiros: Movimento de Navios

● 2018 ● 2019

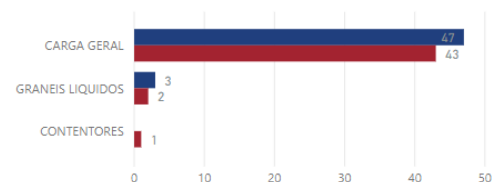


Das 46 escalas em Maio de 2019, 43 foram de navios de carga geral, representando 93,5% em relação ao movimento total de navios. Relativamente ao mesmo período do ano anterior, o volume de navios de carga geral foi de 47 navios, ou seja, no mês de Maio de 2019, houve uma redução de 8,5% quando comparado com o período homólogo de 2018.

Os navios de granel líquido realizaram 2 escalas em Maio de 2019, enquanto, no período homólogo de 2018, esse número chegou a 3 navios, o que equivale a menos 33,3% em 2019. A sua quota de mercado no Porto de Vale de Cavaleiros, em Maio de 2019, foi de 4,3%.

Mês de Maio - Porto Vale de Cavaleiros: Mov. Navios Tipo de Navio

● 2018 ● 2019

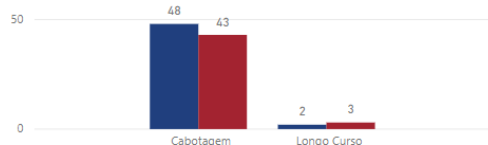


Mês Maio - Porto Vale de Cavaleiros: Movimento Navios por Tipo Navio				
Portos	mai-19	mai-18	Variação 19/18	
	Nº Navios	Nº Navios	Abs.	%
Carga Geral	43	47	-4	↓ -8,5%
Granel Líquido	2	3	-1	↓ -33,3%
Contentores	1	0	1	↑ 100,0%
Cruzeiros	0	0	0	→ 0,0%
TOTAL	46	50	-4	↓ -8,0%

Nota-se ainda que, no mês de Maio, a maioria dos navios que circulou pelo Porto de Vale de Cavaleiros era de cabotagem. Do total das 46 escalas, 93,5% dos navios eram de cabotagem (43 navios), enquanto os 6,5% restantes eram navios de longo curso (3 navios). Em Maio de 2018, do total das 50 escalas no Porto de Vale de Cavaleiros, 96% era de navios de cabotagem (48 navios), enquanto 4% era de navios de longo curso (2 navios).

Mês de Maio - Porto V. Cavaleiros: Mov. Navios por Tipo de Navegação

● 2018 ● 2019



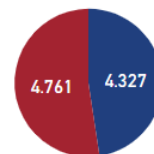
Em Maio de 2019, houve uma redução do fluxo de navios quando comparado com o período homólogo de 2018. Conforme o gráfico acima, verifica-se que, no período em análise, o fluxo de navios de cabotagem diminuiu 10,4% em relação ao mesmo período de 2018, enquanto os navios de longo curso tiveram um aumento de 50%.

2. PASSAGEIROS

Em relação ao número de passageiros, conforme o gráfico abaixo, em Maio de 2019, registaram-se 4761 passageiros, isto é, mais 10% do que no mesmo período do ano anterior, em que se movimentaram 4327 passageiros.

Mês de Maio - Porto V. Cavaleiros: Movimento Passageiros

● 2018 ● 2019



A movimentação de passageiros (desembarcados, embarcados e em trânsito), no Porto de Vale de Cavaleiros, distribuiu-se da seguinte maneira:

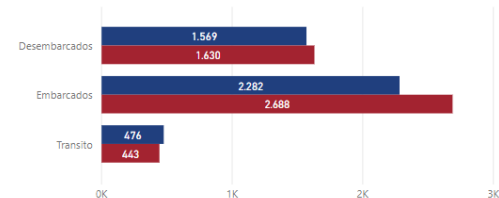
passageiros desembarcados – 1630 passageiros, ou seja, mais 3,9% do que no mesmo período do ano anterior;

passageiros embarcados – 2688 passageiros, o que representa um aumento de 17,8% em relação a igual período de 2018; e

passageiros em trânsito – 443 passageiros, isto é, menos 6,9% do que no mesmo período do ano anterior.

Mês de Maio - Porto V. Cavaleiros: Mov. Passageiros por Tipo de Movimentação

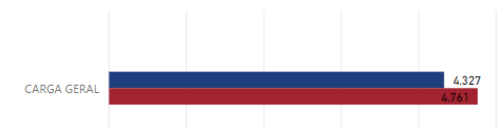
● 2018 ● 2019



No período em análise, no Porto de Vale de Cavaleiros, 100% dos passageiros circularam em navios de carga geral. No mês de Maio de 2019, não houve registo de navios de cruzeiro.

Mês de Maio - Porto Vale de Cavaleiro: Mov. Passageiros Tipo de Navio

● 2018 ● 2019



Conforme a tabela abaixo, no mês de Maio de 2019, houve um aumento de 10% na quantidade de passageiros em navios de carga geral.

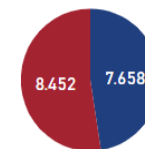
Mês Maio - Porto Vale de Cavaleiros: Mov. Passageiros Portos Nacionais por Tipo de Navio				
Portos	mai-19	mai-18	Variação 19/18	
	Abs.	Abs.	Abs.	%
Carga Geral	4 761	4 327	434	↑ 10,0%
Passageiros de Cruzeiro	0	0	0	→ 0,0%
TOTAL	4 761	4 327	434	↑ 10,0%

3. MERCADORIAS

Em Maio de 2019, o movimento total de mercadorias foi de 8452 toneladas, ou seja, mais 10,4% do que no período homólogo de 2018, quando o total de mercadorias se cifrou em 7658 toneladas.

Mês de Maio - Porto V. Cavaleiros: Movimento Mercadorias (ton)

● 2018 ● 2019

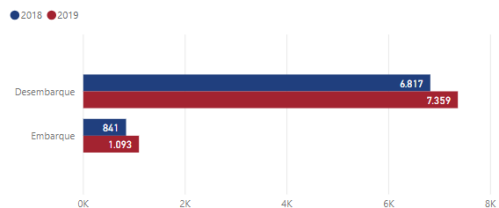


Os tipos de movimentação de mercadorias (em toneladas) – desembarque e embarque –, em Maio de 2019, distribuíram-se da seguinte maneira:

desembarque – 7359 toneladas, isto é, 8% superior ao período homólogo de 2018, em que se desembarcaram 6817 toneladas; e

embarque – 1093 toneladas, o que traduz um aumento de 30% em relação ao mesmo período do ano anterior, em que se embarcaram 841 toneladas.

Mês de Maio - Porto V. Cavaleiros: Mov. Mercadorias (ton) por Tipo de Movimentação



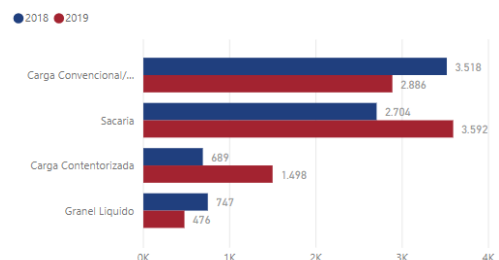
O tipo de carga com maior movimentação no Porto de Vale de Cavaleiros foi a **sacaria**. Em Maio de 2019, o total de sacaria movimentada (3592 toneladas) representava 42,5% do volume total de mercadorias. Além disso, o volume movimentado em Maio de 2019 foi superior em 32,8% ao do mês homólogo de 2018.

As **cargas convencionais movimentadas** (2886 toneladas), em Maio de 2019, representavam 34,1% do volume total de carga movimentada. No mesmo período do ano anterior, o volume de carga convencional movimentada foi de 3518 toneladas, ou seja, em 2019, houve uma redução de 18% no fluxo de carga geral.

As **cargas contentorizadas movimentadas** (1498 toneladas), em Maio de 2019, tiveram um aumento de 117,4% em comparação com o mês homólogo de 2018 (689 toneladas).

Os **granéis líquidos movimentados** (476 toneladas), em Maio de 2019, sofreram um decréscimo de 36,3% em relação ao período homólogo de 2018 (747 toneladas).

Mês de Maio - Porto V. Cavaleiros: Mov. Mercadorias (ton) por Tipo de Carga



Mês Maio - Porto Vale de Cavaleiros: Movimento de Mercadorias por Tipo de Carga

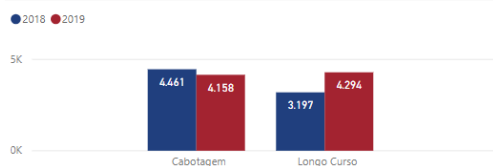
Grupos de Mercadorias	mai-19	mai-18	Variação 19/18	
	UNID. TON	Abs.	%	
C. Convencional	2 886	3 518	-632	↓ -18,0%
Sacaria	3 592	2 704	888	↑ 32,8%
C. Content.	1 498	689	809	↑ 117,4%
Granel Líquido	476	747	-271	↓ -36,3%
Total	8 452	7 658	794	↑ 10,4%

Do total de mercadorias movimentadas (8452 toneladas), em Maio de 2019, 49,2% foi movimentado por navegações de cabotagem e 50,8%, por navegações de longo curso.

Os **navios de cabotagem** tiveram uma redução de 6,8% no fluxo de movimentação de mercadorias. Em Maio de 2018, o volume de mercadorias movimentadas por navios de cabotagem foi de 4461 toneladas, contra 4158 toneladas em 2019.

Os **navios de longo curso**, em Maio de 2019, tiveram um aumento de 34,3% no fluxo de mercadorias (em toneladas) em relação ao período homólogo de 2018. Enquanto, em Maio de 2018, o fluxo de mercadorias foi de 3197 toneladas, no mesmo período de 2019, o fluxo de mercadorias em navios de longo curso foi de 4294 toneladas.

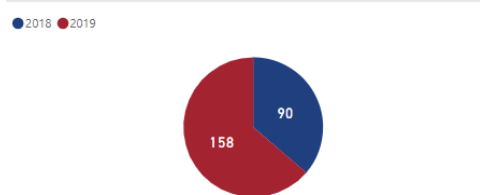
Mês de Maio - Porto V. Cavaleiros: Mov. Mercadorias (ton) Tipo de Navegação



3.1 Contentores

Relativamente à movimentação de contentores, registaram-se 158 TEU, ou seja, mais 75,5% do que no mesmo período de 2018, em que se movimentaram 90 TEU.

Mês de Maio - Porto V. Cavaleiros: Movimento Contentores (TEU)

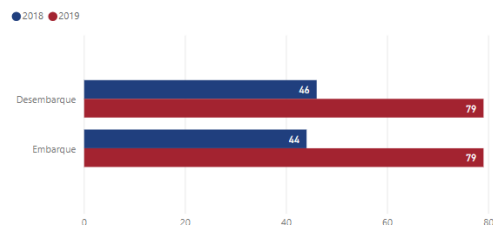


Os tipos de movimentação de contentores (desembarque e embarque), em Maio de 2019, distribuíram-se da seguinte maneira:

desembarque – 79 TEU, ou seja, mais 71,7% quando comparado com Maio de 2018; os contentores desembarcados representavam 50% do total de contentores (TEU) movimentados no período em análise de 2019; e

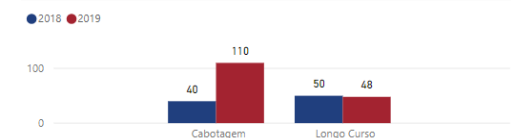
embarque – 79 TEU, o que traduz um aumento de 79,5% de contentores (TEU) em comparação com o período homólogo de 2018 (44 TEU); os contentores embarcados representavam 50% do total de contentores movimentados.

Mês de Maio - Porto V. Cavaleiros: Mov. Contentores (TEU) por Tipo de Movimentação



Os navios que mais movimentaram contentores (TEU), no Porto de Vale de Cavaleiros, foram os navios de **cabotagem**. Foram movimentados 110 TEU em navios de cabotagem, em Maio de 2019, enquanto, em Maio de 2018, o volume de contentores movimentados se fixou em 40 TEU, o que representa um crescimento de 175% em 2019.

Mês de Maio - Porto V. Cavaleiros: Mov. Contentores (TEU) Tipo de Navegação



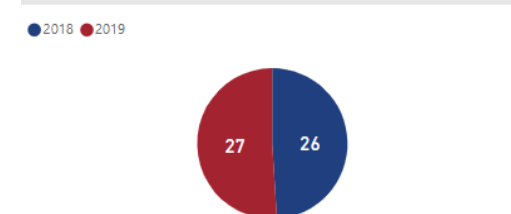
Em relação aos navios de **longo curso** responsáveis por movimentações de contentores (TEU), em Maio de 2019, movimentaram 48 TEU, isto é, menos 4% do que no período homólogo de 2018 (50 teus).

IX. PORTO DA FURNA

1. NAVIOS

A movimentação de navios no mês de Maio de 2019, no Porto da Furna, registou 27 escalas, ou seja, mais 3,8% do que no período homólogo de 2018 (26 escalas). Em ambos os anos, todos os navios movimentados eram de carga geral, conforme o gráfico e a tabela abaixo.

Mês de Maio - Porto Furna: Movimento de Navios

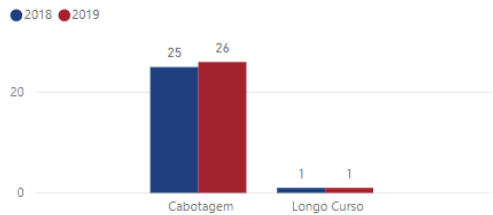


Mês Maio - Porto Furna: Movimento Navios por Tipo Navio

Portos	mai-19	mai-18	Variação 19/18	
	Nº Navios	Nº Navios	Abs.	%
Carga Geral	27	26	1	↑ 3,8%
Cruzeiros	0	0	0	→ 0,0%
TOTAL	27	26	1	↑ 3,8%

Nota-se ainda que a maioria dos navios que circulou pelo Porto da Furna era de **cabotagem**. Do total das 27 escalas, 96,3% dos navios eram de cabotagem (26 escalas), enquanto os 3,7% restantes eram navios de longo curso (1 escala). Além disso, em Maio de 2019, registaram-se 26 navios de cabotagem, isto é, mais 8,8% do que no período homólogo de 2018, em que houve 25 escalas de navios.

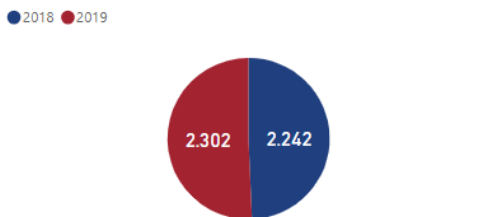
Mês de Maio - Porto Furna: Mov. Navios por Tipo de Navegação



2. PASSAGEIROS

No que diz respeito ao **número de passageiros**, verifica-se, conforme o gráfico abaixo, que, em Maio de 2019, o total foi de 2302 passageiros, isto é, mais 2,7% do que no mesmo período do ano anterior, em que se movimentaram 2242 passageiros.

Mês de Maio - Porto Furna: Movimento Passageiros



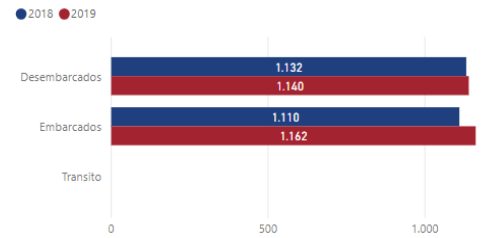
A movimentação de passageiros (desembarcados, embarcados e em trânsito), no Porto da Furna, distribuiu-se da seguinte maneira:

passageiros desembarcados – 1140 passageiros, ou seja, mais 0,8% do que no mesmo período do ano anterior (1132 passageiros);

passageiros embarcados – 1162 passageiros, o que traduz um aumento de 4,6% em relação a igual período de 2018 (1110 passageiros); e

passageiros em trânsito – 116 passageiros, isto é, mais 100% do que no mesmo período do ano anterior.

Mês de Maio - Porto Furna: Mov. Passageiros por Tipo de Movimentação



Conforme a tabela abaixo, todos os passageiros circularam em navios de carga geral no mês de Maio de 2019, o que representa mais 2,7% do que no mesmo período de 2018. Além disso, no mês de Maio, não houve navios de cruzeiro no Porto da Furna.

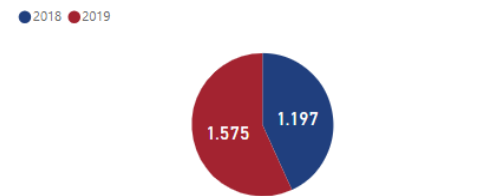
Mês Maio - Porto Furna: Mov. Passageiros Portos Nacionais por Tipo de Navio

Portos	mai-19	mai-18	Variação 19/18	
			Abs.	%
Carga Geral	2 302	2 242	60	↑ 2,7%
Passageiros de Cruzeiro	0	0	0	→ 0,0%
TOTAL	2 302	2 242	60	↑ 2,7%

3. MERCADORIAS

Em Maio de 2019, o movimento total de mercadorias foi de 1575 toneladas, ou seja, mais 31,6% do que no período homólogo de 2018, quando o total de mercadorias se fixou em 1197 toneladas.

Mês de Maio - Porto Furna: Movimento Mercadorias (ton)

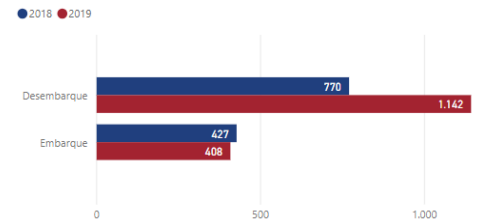


Os **tipos de movimentação de mercadorias** (desembarque e embarque) distribuíram-se da seguinte maneira:

desembarque – 1142 toneladas, isto é, 48,3% superior ao período homólogo de 2018 (770 toneladas); e

embarque – 408 toneladas, o que representa uma redução de 4,4% em relação ao mesmo período do ano anterior (427 toneladas).

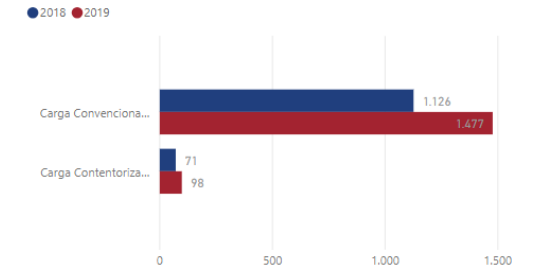
Mês de Maio - Porto Furna: Mov. Mercadorias (ton) por Tipo de Movimentação



O tipo de carga com maior movimentação no Porto da Furna foi a **carga convencional**. Em Maio de 2019, o total de cargas convencionais movimentadas (1477 toneladas) representava 93,8% do volume total de mercadorias. Além disso, o volume movimentado em Maio de 2019 foi superior em 31,2% ao do mês homólogo de 2018.

As **cargas contentorizadas** movimentadas (98 toneladas), em Maio de 2019, tiveram um crescimento de 38% em relação ao período homólogo de 2018, em que se movimentaram 71 toneladas.

Mês de Maio - Porto Furna: Mov. Mercadorias (ton) por Tipo de Carga



Mês Maio - Porto Furna: Movimento de Mercadorias por Tipo de Carga

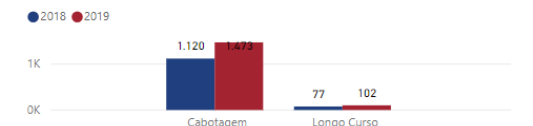
Grupos de Mercadorias	mai-19	mai-18	Variação 19/18	
	UNID. TON	Abs.	%	
Carga Convencional	1 477	1 126	351	↑ 31,2%
Carga Contentorizada	98	71	27	↑ 38,0%
Total	1 575	1 197	378	↑ 31,6%

Em Maio de 2019, do total de mercadorias movimentadas (1575 toneladas), no Porto da Furna, 93,5% foi movimentado por navegações de **cabotagem** e 6,5%, por navegações de **longo curso**.

Os **navios de cabotagem** tiveram um crescimento de 31,5% no fluxo de movimentação de mercadorias no Porto da Furna. Em Maio de 2018, o volume de mercadorias movimentadas por navios de cabotagem foi de 1120 toneladas, contra 1473 toneladas em 2019.

Os **navios de longo curso** tiveram um aumento de 32,5% no fluxo de mercadorias (em toneladas) movimentadas em relação ao período homólogo de 2018. Enquanto em Maio de 2018, o fluxo de mercadorias foi de 77 toneladas, no mesmo período de 2019, o fluxo de mercadorias em navios de longo curso foi de 102 toneladas.

Mês de Maio - Porto Furna: Mov. Mercadorias (ton) Tipo de Navegação



3.1 Contentores

Em relação à **movimentação de contentores**, registaram-se 18 TEU, ou seja, mais 100% do que no mesmo período de 2018, quando não se movimentaram contentores.

Mês de Maio - Porto Furna: Movimento Contentores (TEU)

● 2019



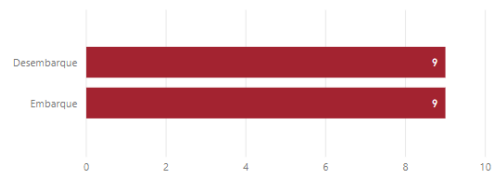
Os tipos de movimentação de contentores (desembarque e embarque), em Maio de 2019, distribuíram-se da seguinte maneira:

desembarque – 9 TEU, ou seja, mais 100% quando comparado com Maio de 2018; e

embarque – 9 TEU, isto é, 100% a mais do que em Maio de 2018, quando não se registou nenhum movimento de contentores.

Mês de Maio - Porto Furna: Mov. Contentores (TEU) por Tipo de Movimentação

● 2019



Todos os navios que movimentaram contentores (TEU), em Maio de 2019, no Porto da Furna, eram **navios de longo curso**. Foram movimentados 18 TEU em navios de longo curso em Maio de 2019, enquanto, em Maio de 2018, não houve nenhuma movimentação.

Mês de Maio - Porto Furna: Mov. Contentores (TEU) Tipo de Navegação

● 2019

